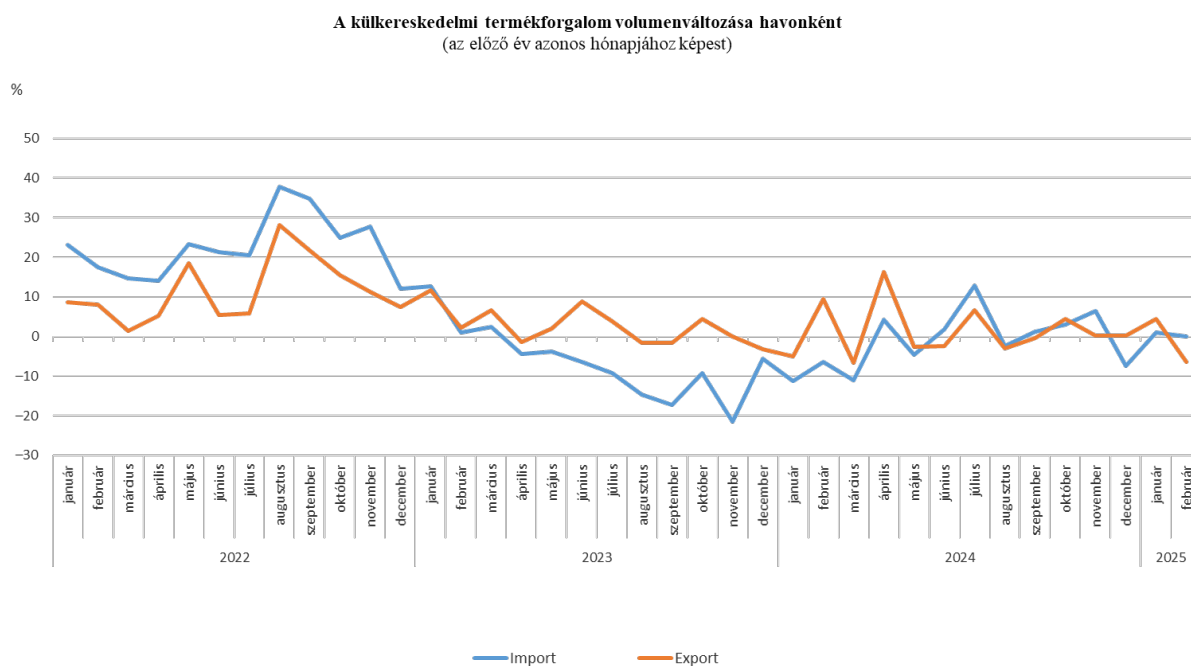
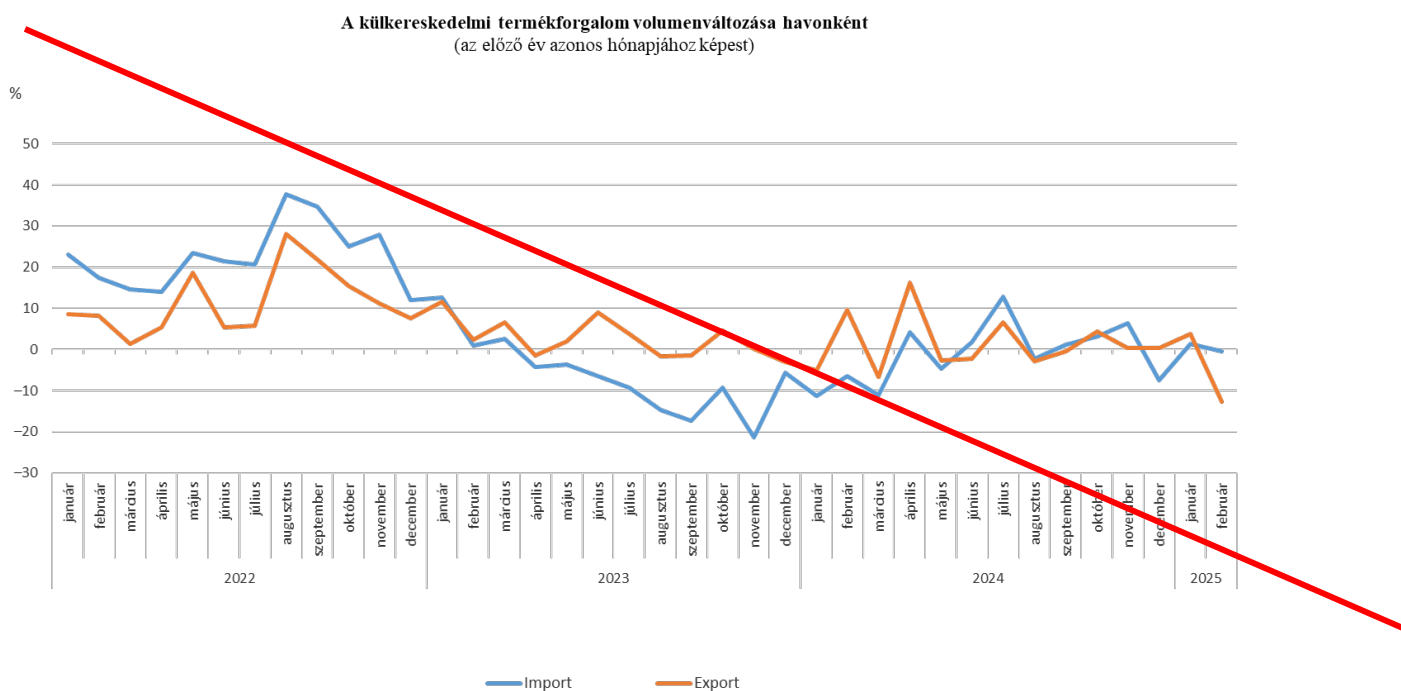


## Hibajavítás a 2025. március 31-én megjelent Külkereskedelmi termékforgalom, 2025. február című gyorstájékoztatóhoz

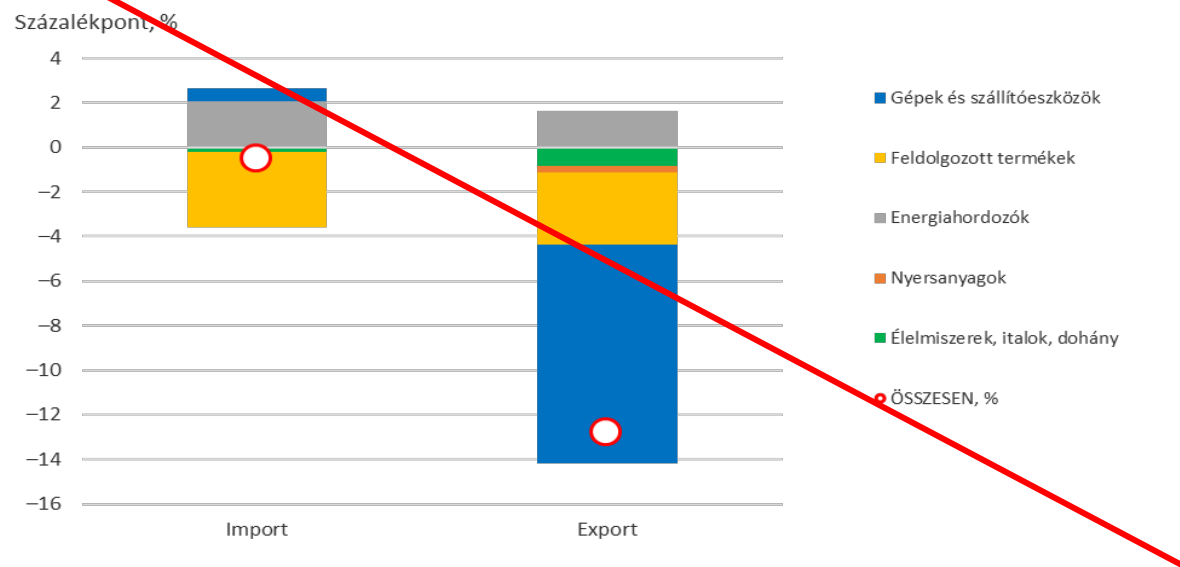
A változást **pirossal**, a publikációban előzőleg hibásan megjelent részt áthúzva jelöltük. A publikációban előzőleg hibásan megjelent ábrát **pirossal** áthúzva jelöltük.

**2025. februárban a kivitel volumene 6,4%-kal 13%-kal maradt el az előző év azonos időszaki szinttől, a behozatalé nem változott érdemben enyhén, 0,5%-kal mérséklődött.**

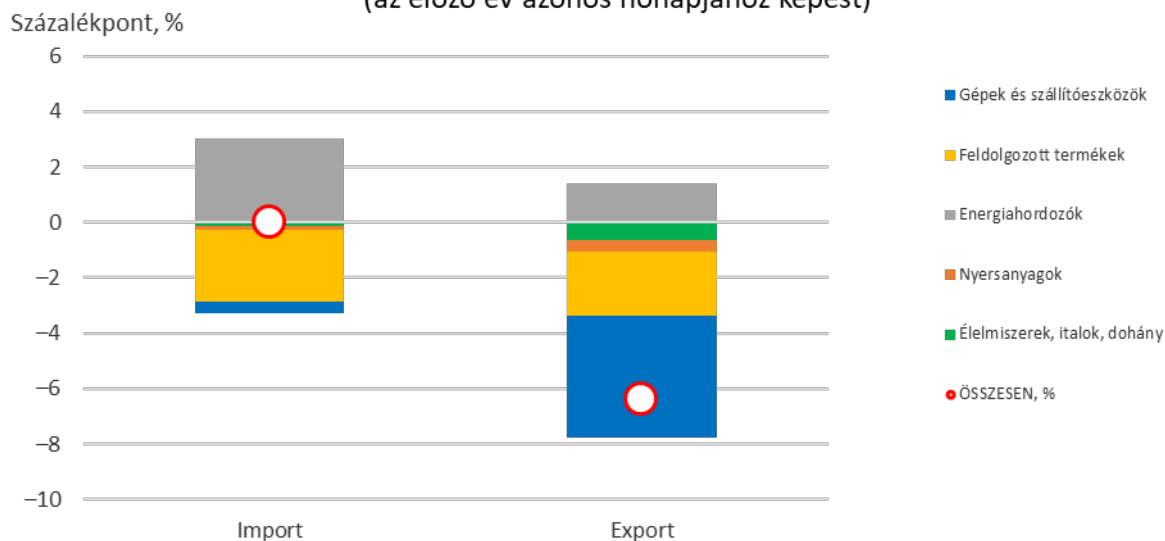


- A **gépek és szállítóeszközök** exportvolumene **7,7** 17%-kal visszaesett, az importjáié **1,0%-kal csökkent** 1,2%-kal nőtt. A **gépek és szállítóeszközök** árufőcsoport a kiviteli oldalon **4,4 százalékponttal** 9,8 százalékponttal fokozta, a teljes forgalom volumenescsökkenését, a behozatalban **0,5 százalékponttal befolyásolta negatív irányba** 0,6 százalékponttal lassította a teljes forgalom volumenescsökkenését.
- A **feldolgozott termékek** exportvolumene **7,8** 11, importvolumene **6,8%-kal** 8,9%-kal csökkent. A **feldolgozott termékek** árufőcsoport az exportban **2,3** 3,2 százalékponttal járult hozzá a teljes kivitel volumenescsökkenéséhez, az importban **2,6 százalékponttal mozdította negatív irányba** a teljes forgalom alakulását 3,4 százalékponttal gyorsította a teljes forgalom volumenescsökkenését.

**Az árufőcsoportok hozzájárulása a külkereskedelmi termékforgalom volumenváltozásához, 2025. február**  
(az előző év azonos hónapjához képest)



**Az árufőcsoportok hozzájárulása a külkereskedelmi termékforgalom volumenváltozásához, 2025. február**  
(az előző év azonos hónapjához képest)



- Az **energiahordozók** exportvolumene **48 57**, importjáié **40%-kal magasabb 28%-kal nagyobb** volt az egy évvel korábinál. Az *energiahordozók* forgalombővülése exportoldalon **1,4 százalékponttal visszafogta a teljes forgalom csökkenési ütemét, import oldalon pedig 3,0 százalékponttal ellensúlyozta a többi árucsoport hatását, így a volumen összességében nem változott 1,6, importoldalon pedig 2,1 százalékponttal ellensúlyozta a teljes forgalom volumenescsökkenését.**
- Az **élelmiszerek, italok, dohány** kivitelének volumene **8,5 11**, a behozatalé **1,9%-kal kisebb lett 2,8%-kal kisebb volt az előző év azonos időszakánál.** Az árucsoport által realizált volumenváltozás exportban **0,7 százalékponttal fokozta a teljes forgalom volumenescsökkenését, importban pedig 0,1 százalékponttal mozdította negatív irányba a forgalmat 0,8, importban 0,2 százalékponttal fokozta a teljes forgalom volumenescsökkenését.**
- Az **EU27 tagállamaiba** irányuló kivitel volumene **7,9 12**, az onnan érkező behozatalé **1,2%-kal 1,6%-kal csökkent.** A termék-külkereskedelmi mérleg 520 millió euróval romlott, 1,3 milliárd eurós többlet keletkezett. Az export 75, az import 71%-át bonyolítottuk le ebben a viszonylatban.
- Az **EU27-en kívüli országokkal** folytatott kereskedelemben a kivitel volumene **0,7 14%-kal csökkent, a behozatalé 2,3%-kal 0,4%-kal nőtt.** A termék-külkereskedelmi egyenleg ebben a viszonylatban 79 millió euróval romlott, 206 millió eurós hiányt mutatott.