



**Fejér vármegye gazdasági helyzetének alakulása
2024. I. félév**

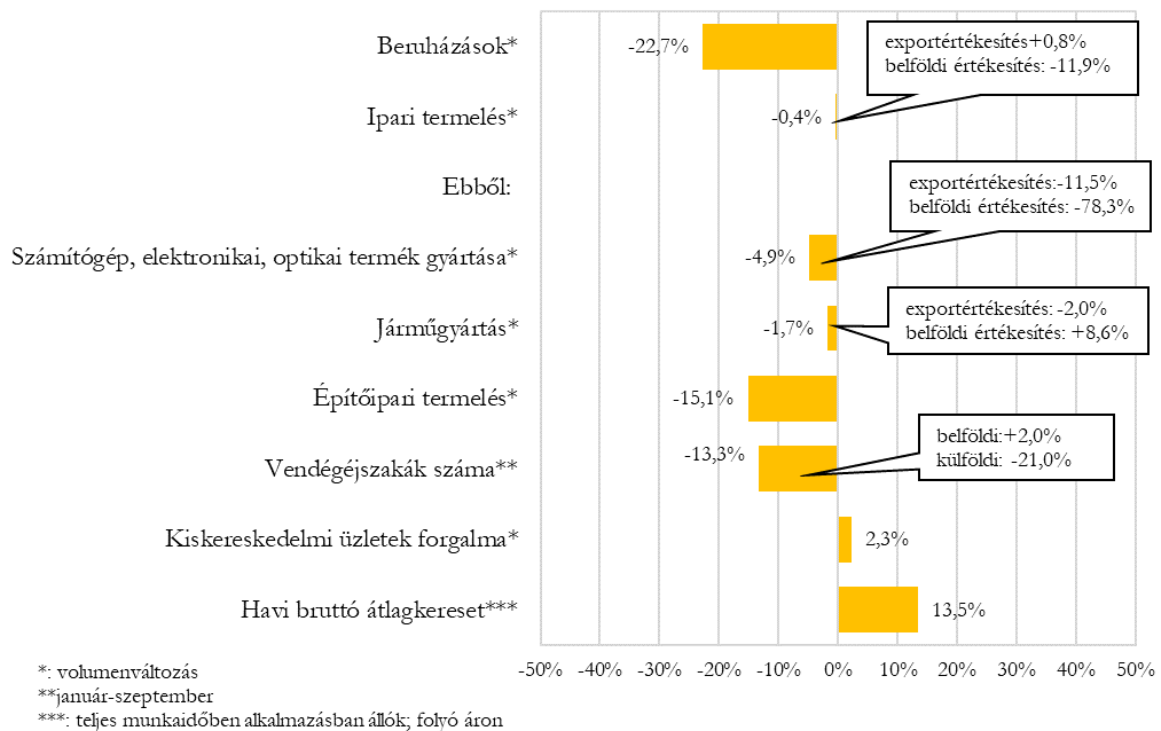
2024. november

Bevezetés

Fejér vármegye a járműipara és az elektronikai termékeket előállító ágazatai révén intenzíven kapcsolódik a világgazdasághoz, ezen belül is a német autóiparhoz. A járműipar termékei iránti kereslet megtorpanása, valamint a német gazdaság általános gyengélkedése mind Magyarország, mind a globális előállítási láncok fontos tagjainak otthont adó Fejér vármegye gazdaságában nyomot hagyott. A beruházások csökkentek, és az ipari termelést meghatározó ágazatok (járműipar és az elektronikai ipar) teljesítménye sem érte el az egy évvel korábit. A vármegye munkaerőpiaci mutatói romlanak, bár még ezzel együtt is kedvezőbbek az országos átlagnál.

A főbb gazdasági mutatók alakulása Fejér vármegyében, 2024. I. félév (változás az előző év azonos időszakához képest)

1.ábra



Vállalkozási környezet

Míg több más vármegyében a jogszabályi és módszertani változások jelentős ingadozást okoztak a vállalkozások számában, addig Fejérben nem, vagy csak minimális mértékben érződött a hatásuk. A vállalkozások száma stabil maradt, és az utóbbi 3 évben 66 ezer körül mozgott.

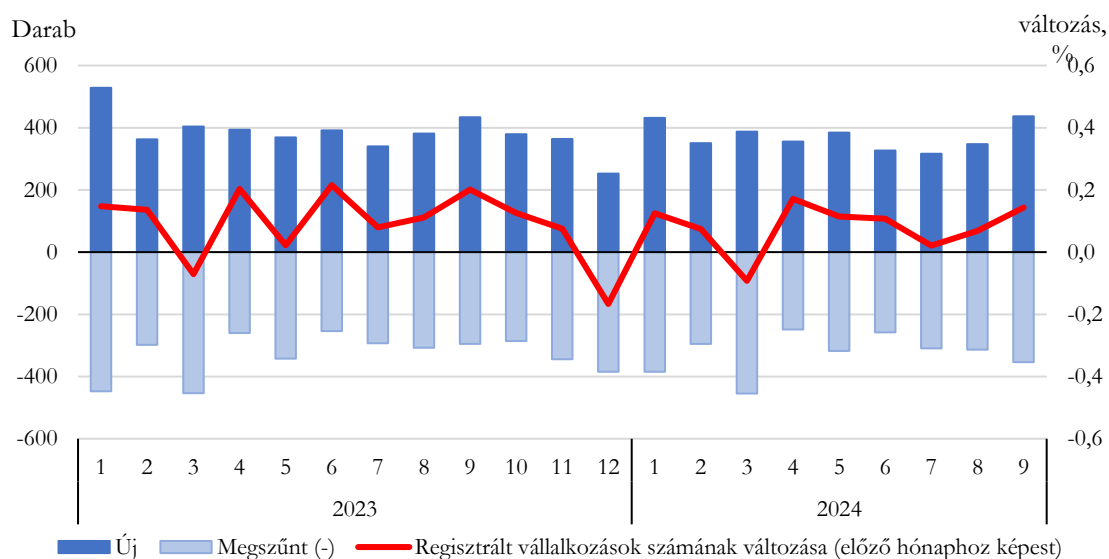
2024 szeptember zárónapján 66,4 ezer vállalkozást tartottak nyilván, 0,8%-kal többet, mint egy évvel korábban. Ezen belül a vállalkozások háromnegyedét kitevő önálló vállalkozók száma 2,0%-kal nőtt, míg a társas vállalkozások száma 3,0%-kal csökkent. Ezer lakosra 158 vállalkozás jutott, ami továbbra is elmarad az országos átlagtól (189).

Az önálló vállalkozók száma 2024 júniusában átlépte az 50 ezret, és 2023 januárja óta lassú növekedést mutat. A társas vállalkozások száma ezzel szemben egyre apad, ezen időszak alatt több mint 800-zal csökkent, és alig haladja meg a 16 ezret.

A vállalkozói kedv hanyatlott kissé, mivel 2024 első 9 hónapjában mindössze 3,3 ezer új vállalkozást jegyeztek be, 7,4%-kal kevesebbet, mint az előző év azonos időszakában, emellett 2,9 ezer vállalkozás szűnt meg, ami megegyezik az egy évvel korábbival. A megszűnések száma jellemzően évváltáskor, decemberben és januárban, valamint az adóbevallások készítésének időszakában, márciusban emelkedett meg.

2.ábra

Az újonnan alakult és a megszűnt vállalkozások száma Fejér vármegyében



A nemzetgazdasági ágak közül a mezőgazdasági (19%), az ingatlanügyletekkel (14%), a szakmai, tudományos, műszaki tevékenységgel foglalkozó (11%), valamint az építőipari vállalkozások (11%) képviselték a legnagyobb arányt.

2023 szeptembere és 2024 szeptembere között a vállalkozások számának szerény növekedéséhez leginkább az egyéb – mint a termékek javítását, szépségápolást, fizikai közérzetet javító – szolgáltatást végzők (275 darab), továbbá az oktatással, a szállítás, raktározással (118–118 darab), valamint a szakmai, tudományos, műszaki tevékenységgel foglalkozók (116 darab) járultak hozzá. Jelentősebb csökkenés az ingatlanügyletekkel foglalkozó, a mezőgazdasági és az építőipari tevékenységet végzők körében történt (sorrendben -144, -130 és -109 darab).

Az ország ötszáz legnagyobb árbevételrel rendelkező vállalkozása között Fejér vármegyei székhellyel 5 részvénytársaság és 20 korlátolt felelősségű társaság szerepelt. Ezen 25 vállalkozás a TOP 500 létszámából 6,8, árbevételéből 5,0%-kal részesedett, mellyel létszáma alapján – Budapest és Pest után – a 3., az árbevétele szerint az 5. helyen szerepel a főváros és a vármegyék sorrendjében.

A vármegyén belül az árbevétel szempontjából kiemelt vállalkozások egyértelműen Székesfehérvárra koncentrálódnak. A száz legnagyobb vállalkozásból 48 székhelye található itt, melyek a TOP 100 árbevételéből és létszámából egyaránt 49%-kal részesedtek. A vármegyeszékhelyen kívül még további 19 település érintett, közülük Dunaújvárosban (10 db) és Mórton (9 db) fordult elő jelentősebb számú kiemelt szervezet. A legnagyobb vármegyei vállalkozások közül főtevékenységük alapján 52 a feldolgozóiparban, 25 a kereskedelemben

tevékenykedett. A feldolgozóiparon belül a különböző járműalkatrészek gyártásával foglalkozó vállalkozások száma volt magas.

Beruházások¹

2023-ban a Fejér vármegyei székhelyű gazdasági szervezetek fejlesztési tevékenysége az előző évihez képest összehasonlító áron 3,4%-kal mérséklődött. Területi összehasonlításban ezzel az alacsonyabb visszaesést mutató vármegyék között helyezkedett el. A jelentősebb nemzetgazdasági ágak közül a feldolgozóiparban 0,9%-kal, a szállítás, raktározás területén kilencszázötven százalékkal bővültek a fejlesztések, ugyanakkor a kereskedelemben harmadával csökkent a volumen. A vármegyében megvalósított 370 milliárd forint értékű fejlesztés az országos teljesítményérték 3,0%-át tette ki.

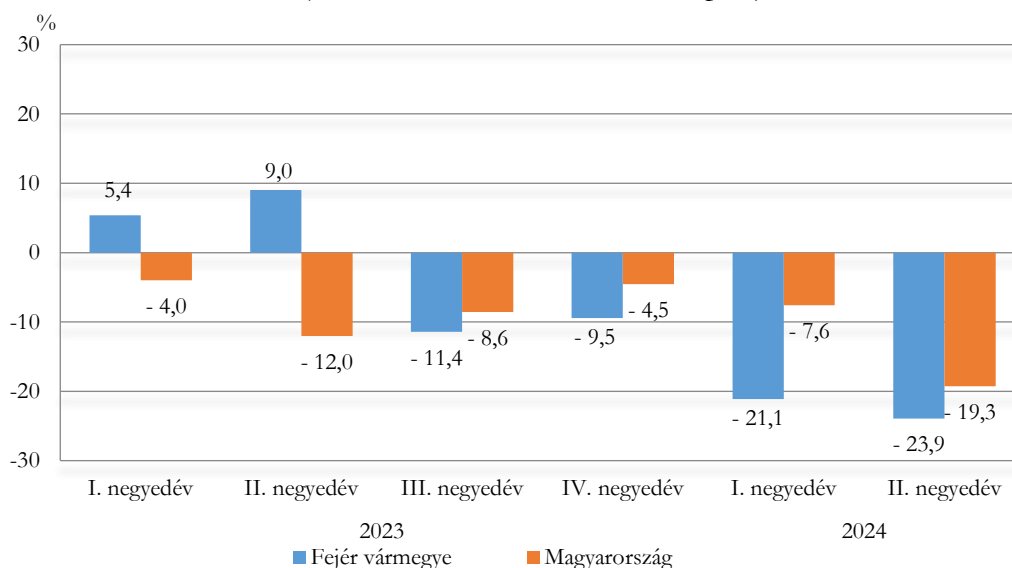
2024 első hat hónapjában intenzívebbé vált a kedvezőtlen tendencia a vármegyében, aminek következtében – az országos szintű 14%-nál nagyobb mértékben – 23%-kal elmaradt a vármegyei beruházások volumene az egy évvel korábbtól. Ez alapján Fejér a visszaesést mutató vármegyék között a középmezőnyben helyezkedett el. Az inveszta-lásokra fordított összeg (151 milliárd forint) az országos teljesítményérték 3,0%-ának felelt meg. Az egy lakosra jutó beruházások összege 359 ezer forintot tett ki, ami a hazai átlag 68%-a. E mutató alapján a főváros és a vármegyék rangsorában Fejér a 7. helyet foglalta el.

A beruházások 58%-át adó, ezáltal a legnagyobb súlyt képviselő feldolgozóipar fejlesztései 17%-kal estek vissza. A második legnagyobb beruházónak számító kereskedelem beruházási teljesítménye 7,9%-kal, míg a harmadik helyen szereplő agrárium beruházásainak volumene ötödével csökkent. A nemzetgazdasági ágak többségében szintén mérséklődött a beruházási aktivitás. A feldolgozóiparon belül a kohászat, fémfeldolgozás, a járműipar, az elektronikai ipar, a gumi-, műanyag- és építőanyagipar, valamint az élelmiszeripar területén valósultak meg nagyobb összegű fejlesztések. A kereskedelemben belül az élelmiszer jellegű bolti vegyes kiskereskedelem, a mezőgazdaságon belül a gabonaféle (kivéve: rizs), hüvelyes növény, olajos mag termesztése szakágazatokban mentek végbe jelentősebb összegű inveszta-lások.

Fejérben 2024 I. félévében a fejlesztések 41%-a importból, 27%-a belföldről származó gépek, berendezések, járművek beszerzésére irányult. Az épületek és egyéb építmények építésének részesedése 31%-ot tett ki. Az ingatlanfejlesztések volumene 13, a belföldről beszerzett gép-, berendezés- és járműberuházásoké 6,2, az importból származóké pedig 36%-kal esett vissza az előző év azonos időszakához képest.

¹ Az adatok évközi adatgyűjtésből származnak, a szervezetek beruházásait székhely szerint tartalmazzák, függetlenül a beruházás helyétől, és a 4 főnél többet foglalkoztató vállalkozásokra, létszámnagyságtól függetlenül a költségvetési szervekre és a kijelölt nonprofit szervezetekre vonatkoznak. Előzetes adatok.

A beruházások volumenváltozása (előző év azonos időszakához képest)



Ipar

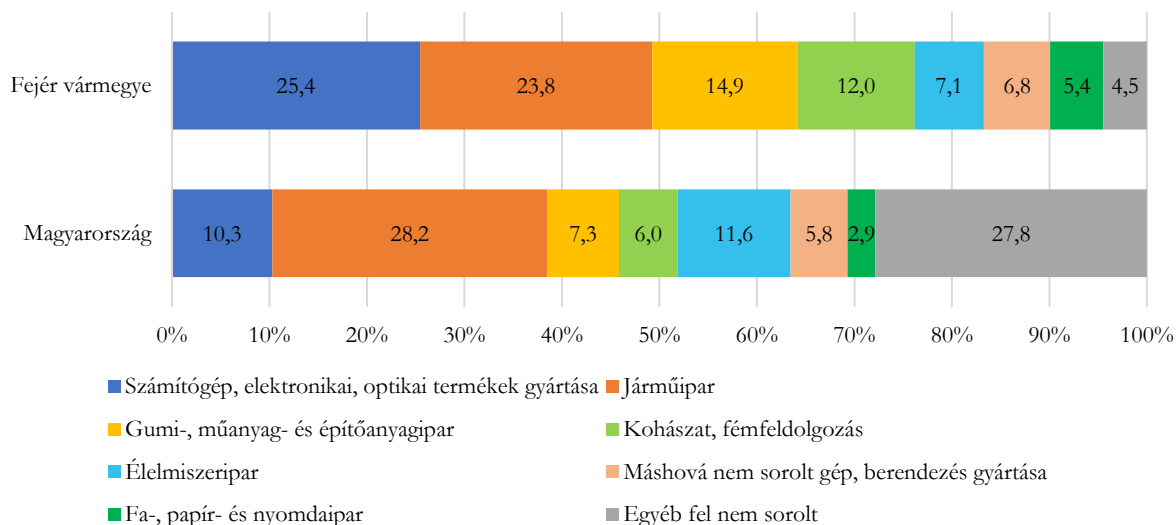
Fejér ipari teljesítménye közel ötödével zuhant a 2023-as évben, ami a legnagyobb arányú visszaesés volt a vármegyék és a főváros adatait tekintve. A Dunai Vasmű termelésekiesése egyszeri szintbeli csökkenést okozott az ipari termelési volumenben, amely az év minden hónapjában jelentkezett.

A vármegye ipari termelésének stabilitását mutatja, hogy 2024 I. félévében a termelési volumen csökkenése 1,2%-ra lassult, amely alacsonyabb mérséklődést jelentett a 3,6%-kal visszaeső országos teljesítményhez képest. A vármegye 1711 milliárd forint értékű kibocsátása az országos ipari termelés 6,3%-át adta. Az év első két hónapjában és áprilisban növekedett az ipari termelés, míg a két másik tavaszi hónapban és júniusban csökkent.

Az egy lakosra jutó ipari termelés 2024. január–júniusban 4,1 millió forintot tett ki a vármegyében, amely 44%-kal haladta meg az országos átlagot. A vármegyék és a főváros rangsorában ez az érték – az egy évvel korábbival megegyező – 4. helyet jelentette.

A 49 főnél többet foglalkoztató vármegyei székhelyű ipari vállalkozások ipari termelési volumene (víz- és hulladékgazdálkodás nélkül) stagnált az előző évihez képest 2024 I. félévében. Az értékesítések 1,7%-os mérséklődését a belföldi eladások 12%-os csökkenése okozta, míg a külpiaci értékesítések 0,8%-kal bővültek.

A feldolgozóipari termelés megoszlása főbb ágazatok szerint*, 2024. I. félév



*A 49 főnél többet foglalkoztató vármegyei székhelyű ipari vállalkozások adatai alapján.

A vármegyei feldolgozóipar termelésének közel háromötödét kitevő gépipar teljesítménye 3,6%-kal mérséklődött. Ezen belül a vármegyei termelés egynegyedét adó számítógép, elektronikai, optikai termékek gyártását 4,9, a közel egynegyedest súllyal bíró járműipart 1,7%-os csökkenés jellemezte. A gépipar értékesítése 3,7%-kal csökkent, amelyet elsősorban a belföldi eladások 44%-os zuhanása okozott. A számítógép, elektronikai, optikai termékek gyártásában 78%-kal csökkent a belpiaci értékesítések volumene, az ágazatban 98, a gépiparban 95%-os arányt ért el az export volumene.

A gépipari teljesítmény csökkenését a jelentős súlyú ágazatcsoportok közül a gumi-, műanyag- és építőanyagipar 7,1, valamint az élelmiszeripar és a fa-, papír- és nyomdaipar egyaránt 15%-os növekedése ellensúlyozta. A kohászat, fémfeldolgozás termelése stagnált, értékesítése 9,5%-kal csökkent, elsősorban a külpiazi eladások 14%-os visszaesése miatt.

A vármegyei ipar víz- és hulladékgazdálkodás nélkül számolt exportértéke (1407 milliárd forint) az összes értékesítés 83%-át adta, jóval meghaladva a hazai átlagot (69%). A gépipar az ágazatcsoport stagnáló exportértékesítéseinek ellenére is az ipar külpiazi értékesítéseinek jelentős részét tette ki. A gumi-, műanyag- és építőanyagipar (84%) és a fa-, papír- és nyomdaipar (87%) értékesítéseinek szintén döntő aránya valósult meg a külpiacon. A kohászat, fémfeldolgozás exportaránya 58%-ra csökkent, az élelmiszeripar külpiazi értékesítéseinek aránya 36%-os volt. Utóbbi két ágazatcsoport a belföldi értékesítések egyaránt több mint egynegyedét adta.

Építőipar

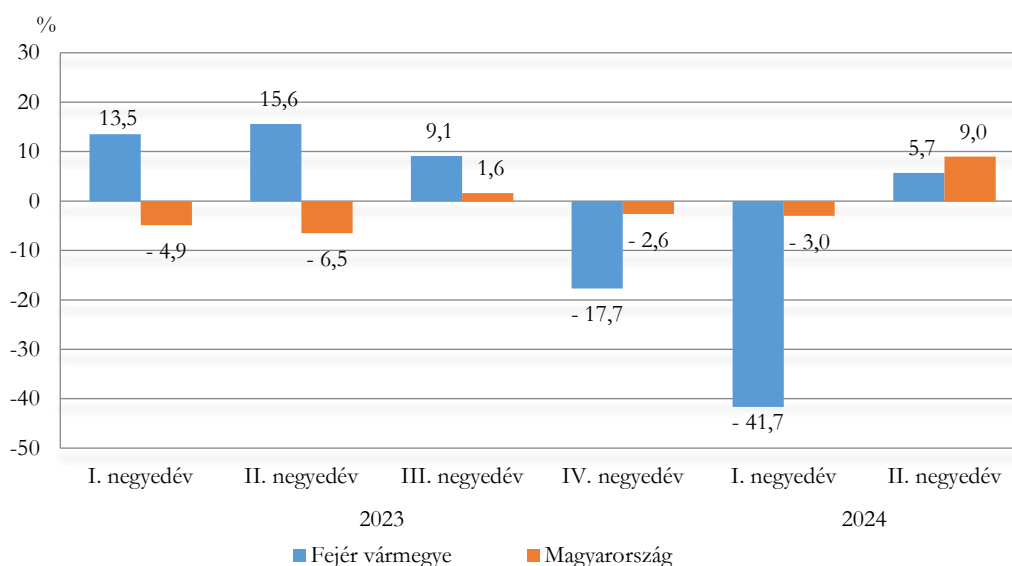
A Fejér vármegyei székhelyű építőipari vállalkozások 2023. évi termelési értéke 272,6 milliárd forint volt, ami összehasonlító áron – az országosan mért 2,5%-os csökkenéssel szemben – 8,3%-kal meghaladta az egy évvel korábbit. Ezzel területi összehasonlításban a legmagasabb növekedéssel Fejér egyike volt azon három vármegyének, ahol nőni tudott a kibocsátás. A termelés bővüléséhez a kibocsátás kisebb részét (44%-át) adó épületépítések 17%-os és az egyéb építmények építésének

2,3%-os volumennövekedése egyaránt hozzájárult. Éven belül március (+72%) és április (+76%) hónapokban kiemelkedő volt a termelés, de kiugró bővülést mértek júliusban (+37%) is.

2024 I. félévében a vármegye építőipari vállalkozásainak termelési értéke 108,7 milliárd forint volt, ami összehasonlító áron – részben a számlázott építőipari tevékenység értékét csökkentő tényezők (például időbeli elhatárolás) miatt – 15%-kal elmaradt az egy évvel korábitól. Országosan ezzel szemben 3,6%-os bővülést figyeltek meg. A visszaesés mértékét tekintve Fejér a középmezőnyben helyezkedett el. A vármegyei építőipari szervezetek kibocsátása az országos 4,6%-át adta. Az egy lakosra jutó termelési érték (259 ezer forint) az országos átlagot 5,4, a vármegyék átlagát pedig 41%-kal haladta meg. Területi összehasonlításban ezzel Fejér a negyedik helyre került.

5.ábra

Az építőipari termelés volumenváltozása (az előző év azonos időszakához képest)



2024 első hat hónapjában a termelés visszaesését az egyéb építmények építésének 21 és az épületépítések 5,7%-os volumencsökkenése eredményezte. Ágazatokat tekintve a termelés volumene az épületépítésekénél 16%-kal bővült, miközben a speciális szaképítésben egy-, az egyéb építmények építése ágazatban pedig háromtizeddel csökkent.

A június végi 323,3 milliárd forintot kitevő rendelésállomány összehasonlító áron 32%-kal volt kevesebb az egy évvel korábinál, ami az egyéb építmények építésére vonatkozó szerződések csökkenésével magyarázható. A vállalkozások által megkötött új szerződések értékében szintén visszaesés következett be (18%).

Lakáspiac

A 2022. évi, 13 éves csúcshoz képest 2023-ban közel negyedével esett vissza a lakásépítések száma Fejérben. A vállalkozói lakásberuházások nagyobb mértékben (43%-kal) csökkentek, mint a természetes személyeké (5,4%), aminek következtében a lakossági lakásépítés túlsúlyba került: az átadott 695 lakásból 424-nek magánszemélyek voltak az építtetői.

2024 I. félévében kedvező fordulat következett be a vármegye lakáspiacán: az országos szintű visszaeséssel ellentétben az előző év azonos időszakánál 17%-kal több, 396 új lakás épült. A bővülés mértékét tekintve területi összehasonlításban ez a második legkedvezőbb adat. Az új lakások 46%-át Székesfehérváron, 22%-át a többi városban, 32%-át községekben adták át. A községek közül Seregélyest és Úrhidát kell megemlíteni, ahol tulajdonosaik 13, illetve 12 lakást vettek birtokba a félév során. A vármegyei szintű növekedés döntően a vármegyeszékhelyen regisztrált számottevő (2,1-szeres) élénkülés következménye. Az épített lakások tízezer lakosra jutó száma (9,4) területi összehasonlításban Fejérben a negyedik legmagasabb, az országos átlag másfélszerese volt.

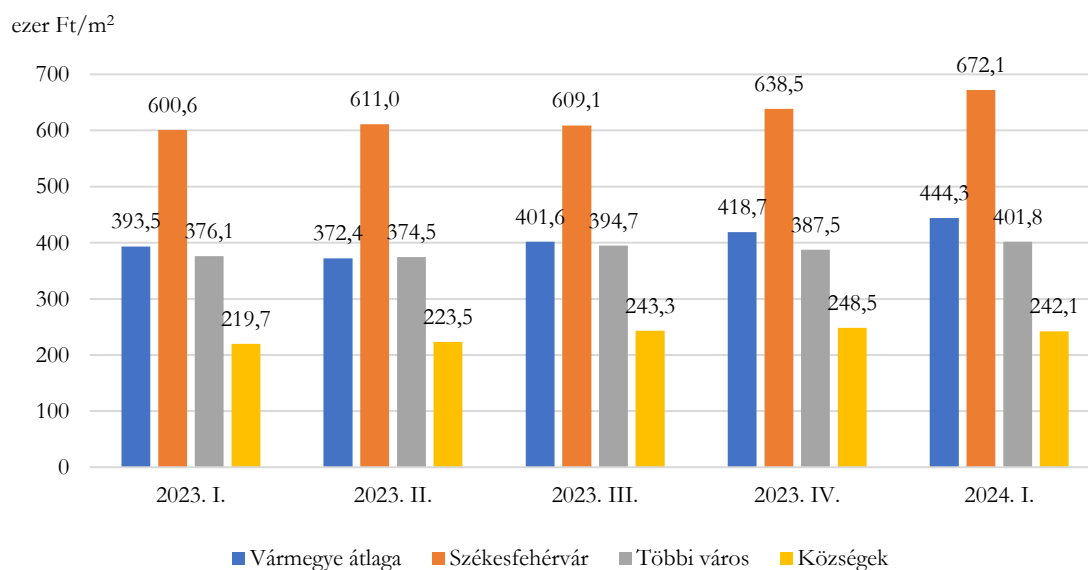
A lakások 52%-ának természetes személyek, 48%-ának vállalkozások voltak az építetői. A vármegyei szintű bővülés a vállalkozásoknál megfigyelt jelentős (39%-os) növekedéssel magyarázható. A magánszemélyeknél csak kismértékben nőtt az építési aktivitás. A lakások felét saját használatra vették át tulajdonosaik, míg 48%-uk értékesítési céllal épült. Bérbeadás céljából csupán 7 lakás készült. Valamennyi építési formában adtak át lakásokat az év során, 69%-ukat családi házas formában, 26%-ukat többszintes, többlakásos épületben, további 4,3, és 0,5%-ukat pedig csoportházban, illetve lakóparki épületben. 2024 első hat hónapjában 29 lakás szűnt meg a vármegyében, közel annyi, mint egy évvel korábban. Így fél év alatt a lakásépítések és megszűnések következtében Fejér vármegye lakásállománya összesen 367 lakással bővült.

2024 I. félévében csökkent a lakásépítési hajlandóság: a kiadott lakásépítési engedélyek és egyszerű bejelentések alapján építendő lakások száma (438) valamivel több mint háromnegyede az egy évvel ezelőttinek. Az évnek ebben a szakaszában utoljára 2019 I. félévében adtak ki ennél kevesebb építési engedélyt a vármegyei hatóságok. A lakások kétharmadát egylakásos lakóépületben, 32%-át társasházi formában tervezik, a fennmaradó részt a közösségi épületek, nem lakóépületek és nem új épületek jelentik.

A 2024. I. negyedéves előzetes adatok szerint Fejérben az új és használt lakások négyzetméterenkénti átlagára 444 ezer forint volt, 13%-kal több, mint egy évvel korábban. Területi összehasonlításban a drágulás mértéke közepesnek mondható. A többlakásos lakóépületek és a panellakások átlagára a vármegyei átlaghoz hasonló mértékben emelkedett. A családi házak átlagos négyzetméterára 9,3%-kal nőtt. A vármegyeszékhelyen a vármegyeitől eltérő a lakáspiac szerkezete: a négyzetméterenkénti átlagárak másfélszer voltak magasabbak a vármegyei átlagnál.

6. ábra

A lakások átlagos négyzetméterárai Fejér vármegyében



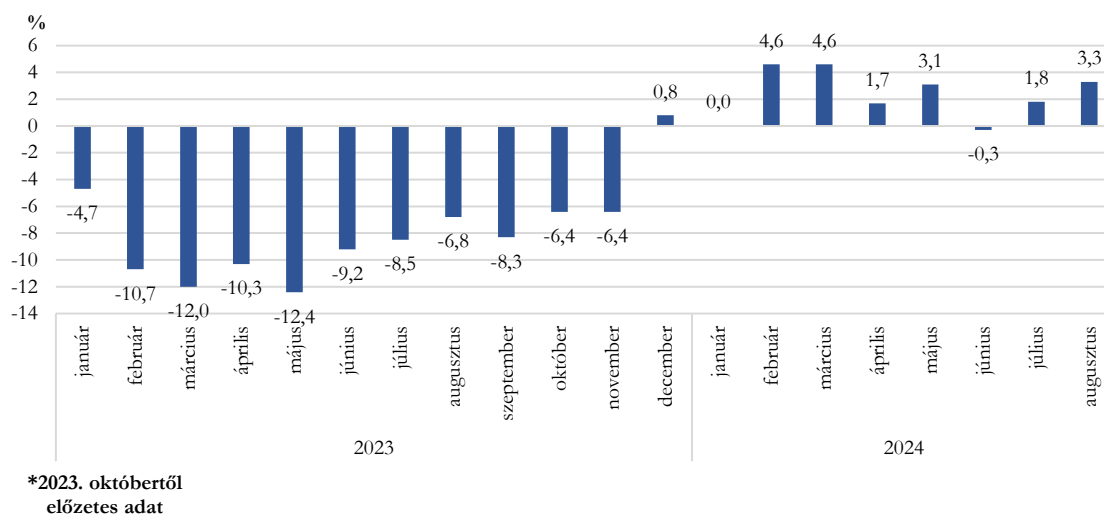
Kiskereskedelem

2023-ban jellemző magas infláció, a reálbér-csökkenés és az ezzel együtt járó forgalomcsökkenés hatalmas veszteségeket okozott a kiskereskedelmi szektorban. A forgalom jelentősen, egyes hónapokban több, mint 10%-kal maradt el az egy évvel korábbtól. Az inflációs sokk elmúltával és a reálértéken ismét emelkedő bérekkel a fogyasztás mértéke bár növekedett, de még mindig nem érte el az inflációs időszak előtti.

A Fejér vármegyei kiskereskedelmi üzlethálózat 2024 I. félévében 363 milliárd forint értékű forgalmat ért el, amely összehasonlító áron 2,3%-kal haladta meg az előző év azonos időszakit. Ez a növekedés 0,5 százalékponttal alacsonyabb, mint az országos átlag, és a vármegyei összevetésben is ez az egyik legalacsonyabb érték.

7. ábra

**A kiskereskedelmi üzletek forgalmának volumenváltozása
Fejér vármegyében***
(az előző év azonos hónapjához viszonyítva)



2023. év végén mintegy 3,8 ezer kiskereskedelmi üzlet (gépjármű- és járműalkatrész-üzletekkel együtt) várta a vásárlókat Fejér vármegyében, 291-gyel kevesebb, mint egy évvel korábban. Az üzletek mintegy harmadát egyéni vállalkozók üzemeltették.

Turizmus

Az idegenforgalom mutatói – túl a turisztikai főszezonon – az előzetes adatok alapján nem alakultak kedvezően: korábbinál kevesebben keresték fel a vármegyét, különösen a kereskedelmi szálláshelyek külföldi vendégforgalma esett vissza.

A júliusi kapacitásadatok alapján a vármegyében 95 kereskedelmi szálláshely üzemelt, melyből 26 volt szálloda, 34 panzió és 11 kemping. A hotelek kínálata bővült az előző évhez viszonyítva, mind a kiadható szobák, mind a férőhelyek száma mintegy tizedével nőtt, így összesen 1,3 ezer

szobával és 3,3 ezer férőhellyel várták az ideérkezőket. Hasonlóképp változott a közel 500 magán szálláshely kapacitása is, ahol 11%-kal több, további 4,0 ezer férőhely állt rendelkezésre.

A szállodák kapacitás-kihasználtsága a főszezonban némiképp kedvezőbben alakult, mint egy évvel korábban, júliusban a férőhelyek 44, augusztusban 42%-a volt foglalt, de továbbra is alacsony maradt, jelentősen elmaradva az országos átlagtól.

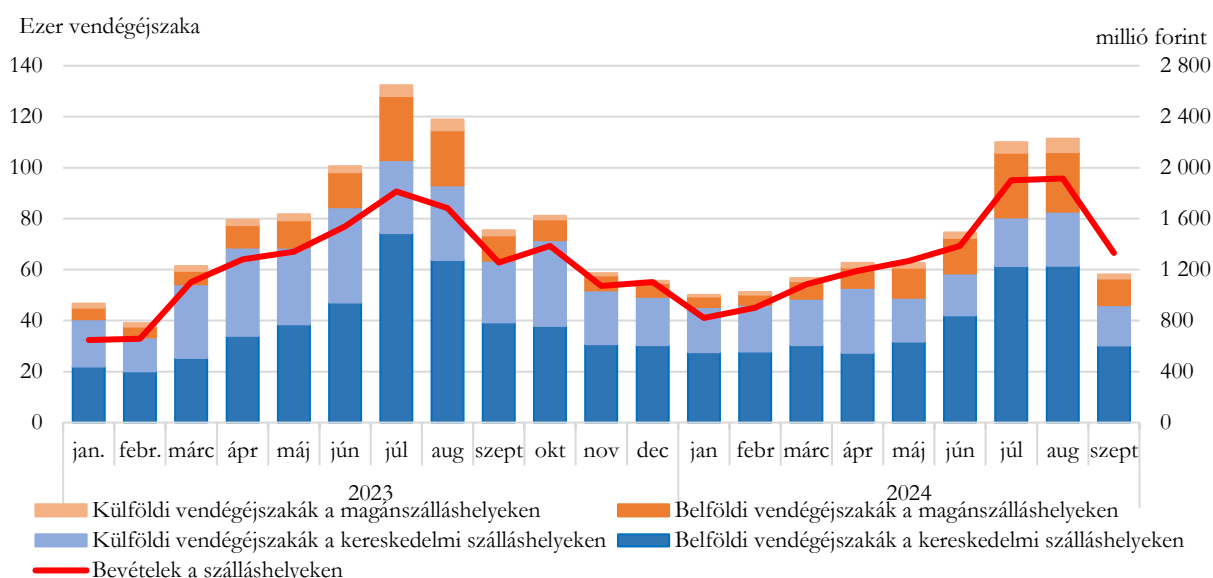
2024 szeptemberéig 4,2%-kal kevesebb vendég érkezett a vármegyébe, mint az előző év azonos időszakában. Országos tendencia, ami az ideérkezőkre is – különösen a belföldi vendégekre – jellemző, hogy az utazások alkalmával egyre rövidebb időre veszik igénybe a szálláshelyeket. Az átlagos tartózkodási idő a vármegyében 3 éjszaka alá csökkent. A kevesebb vendég és a rövidebb itt-tartózkodás miatt a vendégéjszakák száma a vendégénél nagyobb mértékben, 13%-kal esett vissza.

2024 első kilenc hónapjában a kereskedelmi szálláshelyeket 178 ezer vendég kereste fel, akik együttesen 510 ezer vendégéjszakát tölthetnek el. Mind a vendégek száma (-7,4%), mind a vendégéjszakáké (-16%) elmaradt az egy évvel korábbtól, miközben országosan a forgalom növekedését regisztrálták. A magán szálláshelyeket, ahol a kapacitás bővülése együtt járt a forgalom növekedésével is, 53 ezer vendég 128 ezer vendégéjszakára vette igénybe. A vendégek száma (+8,8%) és a vendégéjszakáké (+1,3%) is nőtt, de a növekedés mértéke elmaradt az országos átlagtól.

A külföldi és a hazai vendégforgalom alakulása még nagyobb különbséget mutat. A külföldi vendégéjszakák kilenczetedét a kereskedelmi szálláshelyek realizálták, ahol a határon túlról 25%-kal kevesebb vendég érkezett, a vendégéjszakák száma 31%-kal esett vissza. A belföldi vendégéjszakáknak háromnegyedét tölthették a vendégek valamely kereskedelmi szálláshelyen, számuk hasonlóan alakult, mint egy évvel korábban, míg a vendégéjszakáké 6,6%-kal csökkent. A vendégforgalomból kisebb súlyt képviselő magán szálláshelyeken a külföldi vendégéjszakák száma 10%-kal csökkent, míg a belföldieké 3,7%-kal meghaladta az előző év azonos időszakit.

8. ábra

A szálláshelyek forgalma és bevétele Fejér vármegyében



A szálláshelyeken 2024 első kilenc hónapjában a legtöbb vendégéjszakát az ukrán (62 ezer), a német (19 ezer), az olasz (9,2 ezer), a román (8,6 ezer) és a szlovák (8,4 ezer) vendégek tölthették el. Ezen öt országból érkezők realizálták a külföldi vendégéjszakák több, mint felét, rajtuk kívül még az Ázsiából idelátogatóké volt jelentős számú (25 ezer). A vendégéjszakában mért forgalom

valamennyi említett ország esetében csökkent, számottevő növekedést a Kínából, Horvátországból és Ausztriából érkezőknél regisztráltak.

2024 január–szeptemberében a kereskedelmi szálláshelyeken több, mint 10 milliárd, a magánszálláshelyeken további 1,6 milliárd forint bruttó árbevétel képződött, ami folyó áron 2,8, illetve 14%-kal haladta meg az egy évvel korábbit. A kereskedelmi egységek bevételeinek kétharmada a szállásdíjakból, kisebb része a vendéglátásból és az egyéb bevételekből származott, míg a magánszállások szinte teljes bevételét a szállásdíjak tették ki. A Széchenyi Pihenőkártya forgalma összességében elmaradt az előző évitől, folyó áron számolva a kereskedelmi szálláshelyeken az egy évvel korábbinál 0,7%-kal kevesebbet, 368 millió forintot, a magánszállásokon 1,9%-kal többet, további 63 millió forintot fizettek ki a kártyatulajdonosok. Egy szállodai szobáért júliusban kellett a legtöbbet fizetni, átlagosan 37 ezer forintot, de a magánszálláshelyeken is közel 34 ezer forint volt egy szoba átlagára.

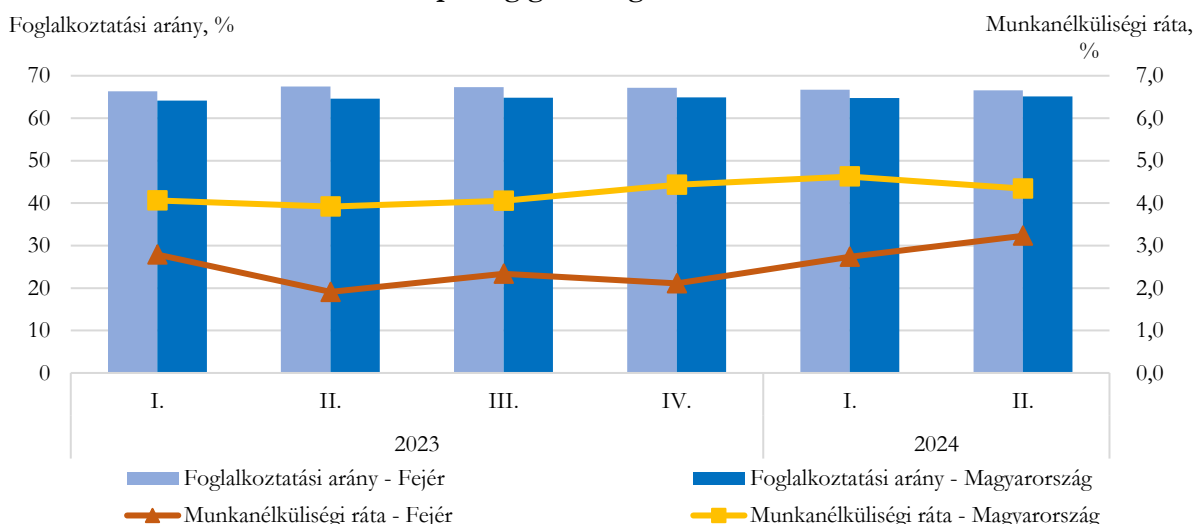
A vármegye turizmusát a vármegyeszékhely és a Velencei-tó vendégforgalma határozza meg. Az összes vendégéjszaka több, mint egyharmadát Székesfehérváron, további egyharmadát a Gárdonyi járásban regisztrálták. Előbbiben mind a külföldi, mind a belföldi vendégéjszakák száma csökkent, együttesen (235 ezer) 14%-kal, míg a Gárdonyi járásban a belföldi forgalom élénkülése és a külföldi hanyatlása mellett a vendégéjszakák száma (217 ezer) 2,3%-kal nőtt.

Munkaerőpiac

A kedvezőtlen gazdasági környezet és a Dunai Vasmű átszervezése a vármegye munkaerőpiacára is hatással volt. A munkanélküliségi ráta 2024 II. negyedévében 3,2%-ra nőtt, amely 2020 II. negyedéve óta nem tapasztalt szintet jelentett. Bár Fejér vármegye munkanélküliségi rátája alacsonyabb volt a 4,3%-os országos átlaghoz képest, de a vármegyék és a főváros rangsorában már csak a 7., míg az egy évvel korábbi 1,9%-os ráta még a 4. legalacsonyabb értéket jelentette. A 66,6%-os 2024. II. negyedévi foglalkoztatási ráta az előző évi 67,5%-os értéktől elmaradt, de továbbra is az 5. legmagasabb volt országos összehasonlításban.

9.ábra

A 15–74 éves népesség gazdasági aktivitásának alakulása



2024. április–júniusban 146 ezer főt foglalkoztattak a vonatkozási körbe² tartozó vármegyei szervezetek, amely 2,0%-kal elmaradt az előző év azonos időszakától. A közel 3 ezer fős létszámcsökkenés érdemi része a feldolgozóipari átszervezésnek köszönhető.

A vármegyei alkalmazottak számának megközelítőleg harmadát adó feldolgozóipar létszáma 2,8%-kal csökkent 2024 II. negyedévében az előző évihez képest. A nemzetgazdasági ág összesen 1318 fős visszaeséséből 813 fő a vas-, acél-, vasötvözet-alapanyag gyártása szakágazatnál jelentkezett. A gépipar ágazatcsoport alkalmazotti száma szintén közel ezer fővel csökkent, amelyből a közúti jármű alkatrészeinek gyártása alágazat 360, az elektronikus fogyasztási cikk gyártása 241 fős létszámcsökkenése emelkedett ki. A feldolgozóipar létszámcsökkenését ellensúlyozta a gumi-, műanyag- és építőanyagipar alá tartozó építési betontermék gyártása szakágazat alkalmazottainak 205 fős emelkedése.

Az adminisztratív szolgáltatásokban közel 1300, az információ és kommunikáció nemzetgazdasági ágban további 302 fővel csökkent a létszám. Az adminisztratív szolgáltatásokban szinte kizárólag a munkaerőkölcsönzés szakágazat okozta a létszámcsökkenést, amely azok foglalkoztatási sajátosságai miatt nagy részben szintén a termelő egységek munkavállalóinak megfogyatkozását mutatja. A termelő ágakon túlmutató létszámcsökkenés azonban az információ és kommunikáción belüli számítógép-üzemeltetés ágazat 314 fős visszaesése. A vendéglátásban ugyanakkor 172 fővel nőtt az alkalmazásban állók száma.

2024 II. negyedévében a teljes munkaidőben alkalmazásban állók havi bruttó átlagkeresete 630 ezer forint volt, ami 13%-kal múlta felül az előző év azonos időszaki értéket. Ez a növekedés nem érte el a 14%-os országos átlagot, így a vármegyei átlagkereseteknek az országostól való elmaradása kismértékben nőtt és 16 ezer forintot tett ki. Az átlagkereset a fizikai foglalkozásúaknál 11, a szellemieknél 14%-kal emelkedett, előbbiek átlagosan bruttó 513 ezer, utóbbiak 783 ezer forintot kerestek.

A jelentősebb létszámot foglalkoztató nemzetgazdasági ágak közül az oktatásban (31%), az egészségügyi szolgáltatásban (17%), a közigazgatásban és az építőiparban (egyenként 14%) a vármegyei átlagot meghaladóan, a kereskedelemben és az adminisztratív szolgáltatásokban (egyenként 13%) azzal megegyezően, míg a feldolgozóiparban és a szállítás és raktározásban (egyenként 10%) annál kisebb mértékben nőttek a keresetek a II. negyedévben.

A nyilvántartott álláskeresők zárónapi száma közel 7 ezer főt tett ki 2024 júniusában, amely gyakorlatilag megegyezett az előző év azonos hónapi számmal. 2024 márciusában az álláskeresők száma megközelítette a 7,5 ezret. Júniusban a betöltetlen álláshelyek száma 8%-kal emelkedett a vármegyében az előző év azonos hónapjához képest, így a munkavállalók alkalmazásáért továbbra is versenyezni kell a szervezeteknek, a munkaerőpiac továbbra is feszes maradt: tíz üres álláshelyre az előző évi 28-at követően 26 álláskereső jutott.

A kevesebb, mint fél éve álláskeresők aránya 57%-ot tett ki az országos 50% felett. A szakmunkásképzőt vagy szakközépiskolát végzettek aránya az országos átlag feletti, 41% volt a vármegyei álláskeresők között. Az álláskeresői járadékban részesülők 145 fővel nőtt éves szinten és 1851 főt tett ki. Álláskeresői segélyre 1590, foglalkoztatást helyettesítő támogatásra 1164 fő volt jogosult elenyésző létszámváltozást követően.

² Munkáltatók teljes köre (alkalmazottal rendelkező vállalkozások, nonprofit szervezetek, illetve költségvetési intézmények teljes körűen)