



### Tartalom

Összefoglalás.....	2
Demográfiai helyzet.....	3
Munkaerőpiac .....	3
Gazdasági szervezetek .....	5
Beruházás .....	6
Mezőgazdaság.....	6
Ipar .....	7
Építőipar.....	9
Lakásépítés .....	10
Turizmus.....	10
Közúti közlekedési balesetek.....	11

További információk, adatok (linkek)

Elérhetőségek

## Összefoglalás

A természetes népmozgalomból adódóan Nógrád megyében 1100 fővel, országosan 38 100 fővel fogyott a népesség 2012-höz képest.

A KSH munkaerő-felmérése alapján javultak a foglalkoztatottság mutatói a megyében. Az alkalmazásban állók száma a megyék között a legnagyobb mértékben, 7,3%-kal bővült, a havi bruttó átlagkereset 0,5%-kal, a nettó átlagkereset (családi kedvezmény nélkül) 1,1%-kal haladta meg a 2012. évit. A nyilvántartott álláskeresők száma a 2013 decemberi zárónapon 57%-a volt az egy évvel korábbinak.

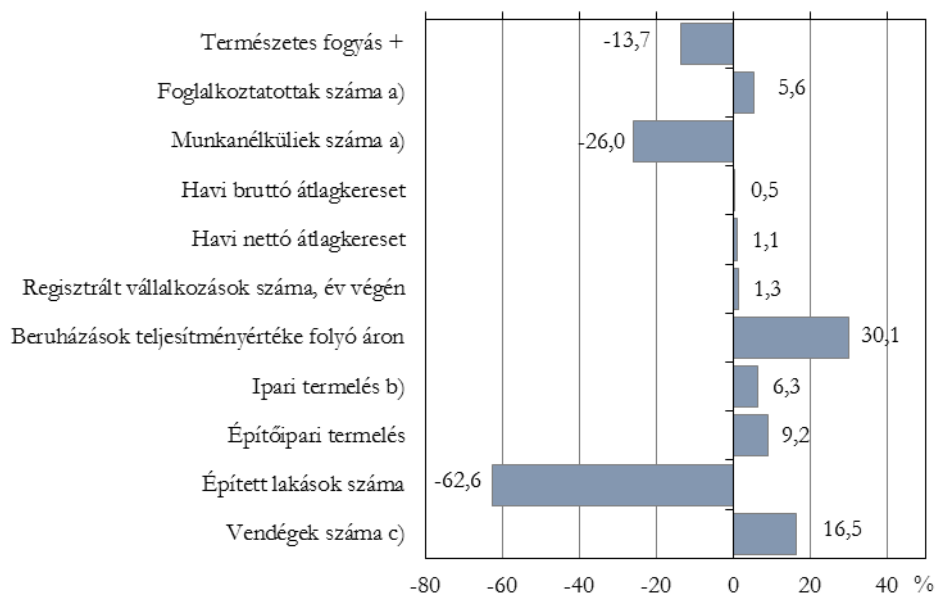
A megyei székhelyű regisztrált vállalkozások között az önálló vállalkozók aránya (78%) magasabb, mint országosan (64%).

A megfigyelt Nógrád megyei székhelyű gazdasági szervezetek 21,6 milliárd forint értékű beruházást valósítottak meg 2013-ban. Ez folyó áron háromtizeddel több az előző évi teljesítménynél. A nemzetgazdasági ágak többségében emelkedett a fejlesztésre fordított összeg.

A mezőgazdaságban a fontosabb szántóföldi növények termésátlaga – a kukorica és a burgonya kivételével – növekedett az egy évvel korábbihoz képest. A sertések, a juhok, a tyúkfélék állománya tovább csökkent, a szarvasmarháké negyedével bővült.

1. ábra

**A megye főbb társadalmi és gazdasági jelzőszámainak változása, 2013**  
(előző évhez képest)



a) A KSH munkaerő-felmérése szerint, IV. negyedév. b) A megyei székhelyű 49 fő feletti vállalkozások adata. c) A kereskedelmi szálláshelyeken.

A telephely szerint a Nógrád megyei, legalább 5 főt foglalkoztató ipari vállalkozások termelési volumene 2013-ban 2,7%-kal, a megyei székhelyű, 49 főnél többet foglalkoztatóké 6,3%-kal haladta meg az előző évit. Ez utóbbiak belföldre összehasonlító áron 4%-kal kevesebbet, külföldre 9,3%-kal többet értékesítettek, mint 2012-ben. Minden megyében növekedett az építőipari termelési érték. A 4 főnél többet foglalkoztató Nógrád megyei székhelyű építőipari vállalkozások termelési értéke összehasonlító áron 9,2%-kal növekedett.

A megyében 2006-tól folyamatosan csökken a lakásépítés. A 2012. évi alacsony bázishoz képest is jelentősen visszaesett a használatbavételi engedélyek és a kiadott új építési engedélyek száma (63%-kal, illetve 58%-kal).

Nógrád megye kereskedelmi szálláshelyein 49 ezer vendég 116 ezer vendégéjszakát töltött el, az előbbinél 17%-os, az utóbbinál 21%-os a növekedés. A vendégek 47%-a a szállodákat, 26%-a a panziókat részesítette előnyben.

## Demográfiai helyzet

Az előzetes népmozgalmi adatok alapján Magyarországon a halálozások száma nagyobb mértékben (2%-kal) csökkent, mint a születéseké (1,7%), ennek következtében a természetes fogyás mérséklődött. A népesség természetes fogyása a 2012. évi 39 171 fővel szemben 2013-ban 38 100 fő volt.

Hazánkban öt megyében – köztük Nógrádban – nőtt az élveszületések száma 2013-ban. A megyében 1700 gyermek jött világra, 4,3%-kal több, mint 2012-ben. Ugyanakkor az ezer lakosra jutó élveszületések száma (8,5) elmaradt az országos átlagtól (9,0).

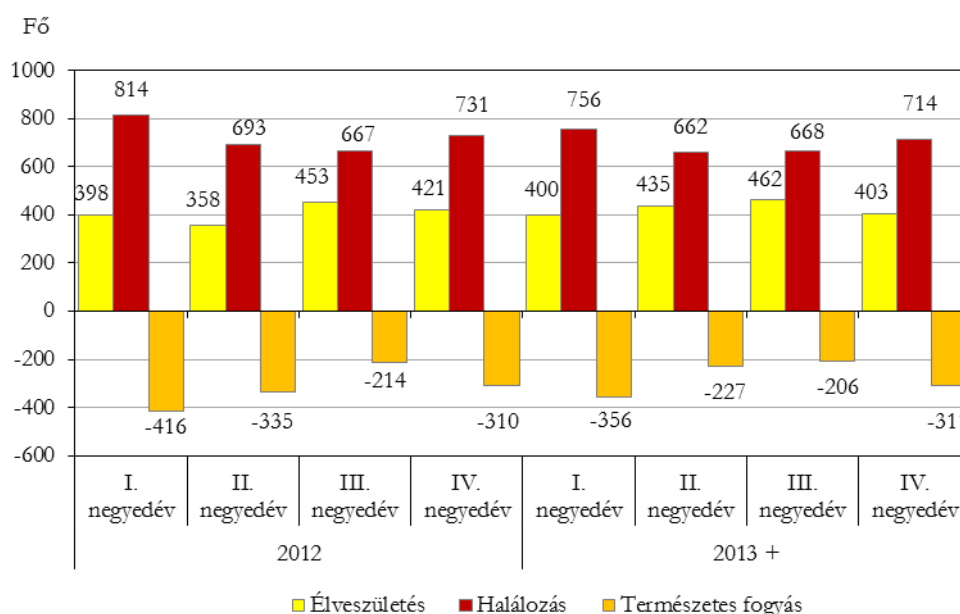
Nógrád megyében 2013-ban 2800 fő hunyt el, 3,6%-kal kevesebb, mint egy évvel korábban. Ezer lakosra 14,1 haláleset jutott, amely meghaladta az országos átlagot (12,8).

Csecsemőhalálozás 11 esetben fordult elő a megyében, ami kevesebb, mint 2012-ben. Ezer élveszületésre 6,5 csecsemőhalálozás jutott, országosan 5,1.

A megyében 2013-ban a több élveszületés és a kevesebb halálozás következtében a népességcsökkenés (–1100 fő) kisebb volt, mint az előző évben. A természetes fogyás 14%-kal kisebb az egy évvel korábbinál.

2. ábra

A főbb népmozgalmi folyamatok alakulása negyedévenként



Magyarországon 2%-kal több pár kötött házasságot, mint 2012-ben, a megyék többségében nőtt a házasságkötések száma. Nógrád megyében 2013-ban 600, az előző évit 3,1%-kal meghaladó házasságkötés történt. Ezer lakosra 3 házasságkötés jutott, míg országosan 3,7.

## Munkaerőpiac

Nógrád megyében 2013-ban a 15–74 éves népesség gazdasági aktivitása kedvezően változott. A IV. negyedévben az aktivitási arány (51,7%) 0,8 százalékponttal haladta meg az előző év azonos időszakit. A foglalkoztatási ráta 42,4%-ról 45,4%-ra emelkedett. A foglalkoztatottak száma 64 ezerről 67,6 ezer főre növekedett, miközben a munkanélkülieké 12,7 ezerről 9,4 ezer főre csökkent. Az aktivitási arány 6,3 százalékponttal, a foglalkoztatási ráta 7,3 százalékponttal alacsonyabb volt az országos átlagnál.

Nógrád megyében a legalább 5 főt foglalkoztató vállalkozásoknál, létszámhatártól függetlenül a költségvetési szerveknél és a kijelölt nonprofit szervezeteknél az alkalmazásban állók száma 32,4 ezer fő volt, 7,3%-kal magasabb a 2012. évinél, amely mérték a megyék között Nógrádban a legnagyobb (országosan 0,9%-os a bővülés).

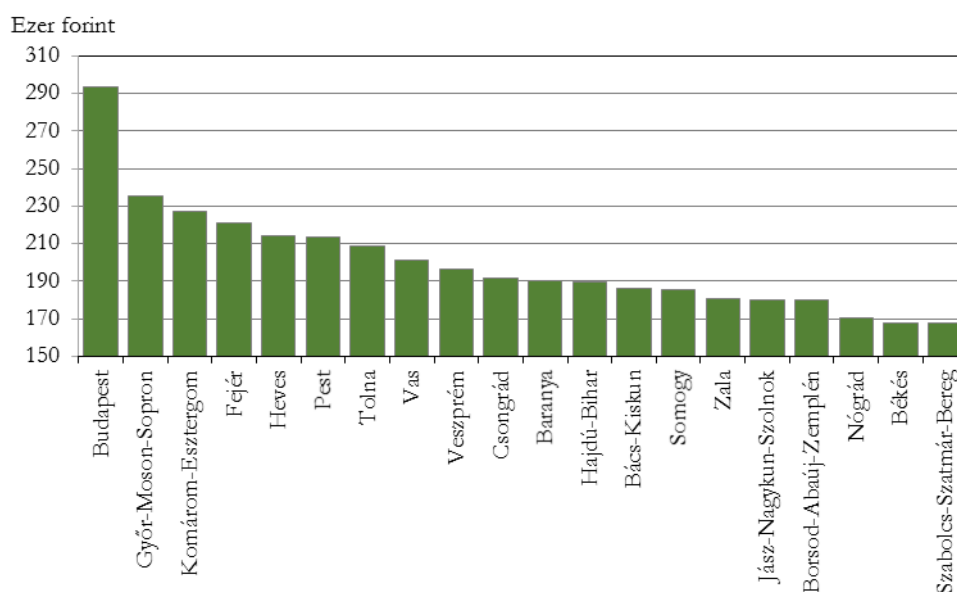
A megyében – a közmunka jellegéből adódóan – a fizikai foglalkozásúak körében volt dinamikusabb (12%) a növekedés, a szellemi foglalkozásúaknál 1,2%. Még inkább szembetűnő a különbség, ha gazdálkodási forma szerint vizsgáljuk az alkalmazásban állók számának alakulását. A költségvetési szférában 13%-os, a versenyszférában 2,3%-os az emelkedés 2012-höz képest. A szellemi foglalkozásúak száma közel azonos mértékben bővült, ezzel szemben a fizikai foglalkozásúak száma a költségvetési szférában egyharmaddal, a versenyszférában 2,9%-kal emelkedett.

A legtöbben az iparban, ezt követően a humán-egészségügyi, szociális ellátásban, a közigazgatásban, illetve az oktatásban dolgoztak. Kiemelkedő volt a létszámnövekedés az ingatlanügyletek (55%) és a humán-egészségügyi, szociális ellátás (39%) ágakban.

Az alkalmazásban állók havi bruttó átlagkeresete – 170 491 forint – 0,5%-kal haladta meg a 2012. évit, és az országos átlagtól 60 ezer forinttal kisebb volt. A növekedés szerény mértékű, a többi megyéhez viszonyított lemaradás tovább fokozódott.

3. ábra

A havi bruttó átlagkereset nagysága, 2013



A fizikai foglalkozásúak havi bruttó átlagkeresete nem érte el a 2012. évi értéket, a szellemi foglalkozásúaké 3,8%-kal növekedett. A költségvetési szférában 1,5%-os keresetcsökkenés – ezen belül a fizikai foglalkozásúaknál 7,9%-os – , a versenyszférában 2,3%-os emelkedés következett be.

Gazdasági áganként vizsgálva a legmagasabb havi bruttó átlagkereset a pénzügyi szolgáltatás tevékenység (252 ezer forint), az információ és kommunikáció (243 ezer forint) és a közigazgatás (234 ezer forint) területén volt. Elmaradt a megyei átlagtól az egyéb szolgáltatás (123 ezer forint) és az adminisztratív szolgáltatás (122 ezer forint) ágban az átlagkereset.

A havi nettó átlagkereset – családi kedvezmény nélkül – nem érte el a 112 ezer forintot, ez az országos nettó átlagkereset 74%-a volt. Az előző évhez képest 1,1%-os a bővülés, országosan 4,9%-os. A fizikai foglalkozásúak 2013-ban Nógrád megyében havonta átlagosan 86 ezer, a szellemi foglalkozásúak 148 ezer forintot kaptak. A költségvetési szféra havi nettó átlagkeresete egyezer forinttal magasabb a versenyszféránál.

Az alkalmazásban állók átlagos havi munkajövedelme 2013-ban 182 748 forint volt, 0,2%-kal nagyobb, mint egy évvel korábban. Az egyéb munkajövedelem aránya 6,7%, mértéke a gazdasági ágak közül az iparban a legmagasabb (11,7%) és az egyéb szolgáltatásban a legalacsonyabb (1,3%).

A Nemzeti Foglalkoztatási Szolgálat adatai szerint – döntően a közfoglalkoztatásnak köszönhetően – Nógrád megyében 2013 decemberében a nyilvántartott álláskeresők száma (11 440 fő) 57%-a volt az egy évvel korábbiak. 1389 pályakezdő és 1767 fő 25 éven aluli keresett munkát, az előbbi 59, az utóbbi 56%-a a

2012 decemberének. Jelentősen emelkedett a bejelentett betöltetlen álláshelyek száma, így egy betöltetlen álláshelyre 11 álláskereső jutott, szemben a 2012. decemberi 34-gyel.

Az álláskeresési járadékban és szociális ellátásban részesülők száma 22, illetve 56%-kal csökkent, a nyugdíj előtti álláskeresési segítyt igénybe vevőké 35%-kal nőtt. Nagy változások történtek az aktív foglalkoztatáspolitikai eszközzel támogatottak körében, a 13 876 fő közel háromszorosa az egy évvel korábbinak. Ezen belül 10 601 fő részesült közfoglalkoztatási támogatásban, ötször annyi, mint 2012 decemberében.

## Gazdasági szervezetek

Nógrád megyében 2013. december 31-én 26 147 gazdasági szervezetet tartottak nyilván (az országos 1,4%-át), 1,2%-kal többet, mint egy évvel korábban.

A vállalkozások száma az időszak végén megközelítette a 23,4 ezret, amelyek 78%-a önálló vállalkozó, 22%-a társas vállalkozás volt. Egy év alatt az önálló vállalkozók száma 2,4%-kal emelkedett, míg a társas vállalkozásoké ugyanennyivel csökkent.

Minimálisan növekedett a vállalkozásintenzitás a megyében 2012 év végéhez képest. Az ezer lakosra vetített vállalkozásszám 118, amely a régió átlagánál 6-tal, az országos átlagnál 53-mal kevesebb.

A regisztrált vállalkozások héttizede 1–9 főt foglalkoztatott. Mindössze 9 vállalkozás volt, ahol a 249 főt meghaladta a foglalkoztatottak száma.

A társas vállalkozások között a korlátolt felelősségű társaságok és betéti társaságok száma egyaránt mérséklődött, előbbi 1,3%-kal, utóbbi 7,4%-kal. Nógrád megyei székhellyel 34 részvénytársaságot tartottak nyilván. Fő tevékenységük alapján a társas vállalkozások legnagyobb (24%) hányada a kereskedelem nemzetgazdasági ágához tartozott.

Az önálló vállalkozók 42%-a mellékfoglalkozásúként, 31%-a főfoglalkozásúként, 27%-a nyugdíjasként került bejegyzésre. A nyugdíjas önálló vállalkozók száma 0,3%-kal csökkent, míg a mellékfoglalkozásúaké (4,7%-kal) és főfoglalkozásúaké (1,7%-kal) nőtt. Az önálló vállalkozók többsége (47%-a) mezőgazdasági vállalkozó volt.

1. tábla

**A regisztrált vállalkozások fontosabb adatai, 2013. december 31.**

Megnevezés	Nógrád megye		Ország	
	száma	megoszlása, %	száma	megoszlása, %
Társas vállalkozás	5 103	21,9	600 346	35,6
Ebből:				
korlátolt felelősségű társaság	3 345	14,3	413 836	24,5
betéti társaság	1 489	6,4	162 434	9,6
részvénytársaság	34	0,1	5 944	0,4
Önálló vállalkozó	18 248	78,1	1 087 823	64,4
Ezen belül:				
főfoglalkozású	5 624	24,1	360 481	21,4
mellékfoglalkozású	7 758	33,2	469 648	27,8
nyugdíjas	4 866	20,8	257 694	15,3
<b>Vállalkozás összesen</b>	<b>23 351</b>	<b>100,0</b>	<b>1 688 169</b>	<b>100,0</b>

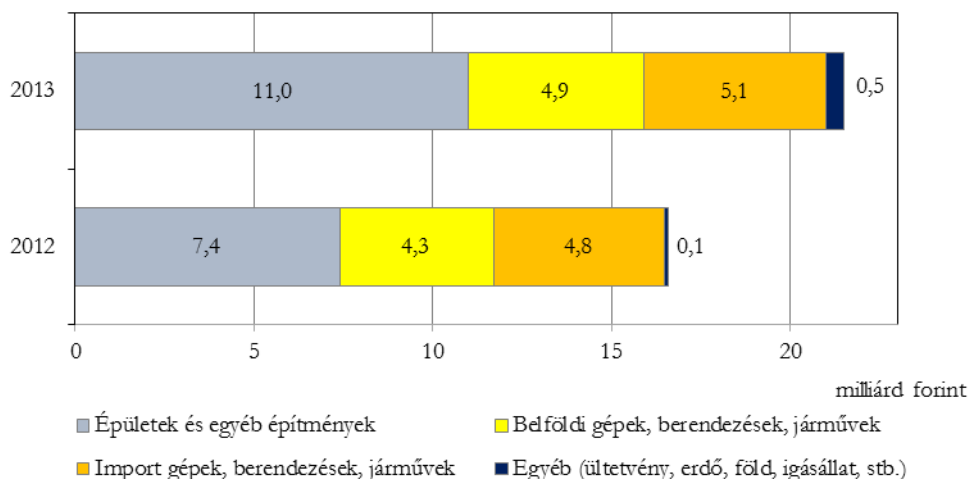
## Beruházás

Magyarországon 3645 milliárd forint értékű beruházás realizálódott 2013-ban, amely folyó áron 15%-kal magasabb az előző évinél. A bővülés a nemzetgazdasági ágak többségében jellemző volt. Két megye (Győr-Moson-Sopron és Vas) kivételével a megyék beruházási teljesítményértéke 7,3–60% között növekedett.

A megfigyelt Nógrád megyei székhelyű gazdasági szervezetek 2013-ban 21,6 milliárd forint értékű fejlesztést valósítottak meg, ez háromtizeddel haladta meg az előző évit. A megyei beruházások az országos 0,6%-át adták. Az egy lakosra jutó beruházási teljesítményérték az országos 29%-a, azaz 108,3 ezer forint volt.

4. ábra

A beruházások anyagi-műszaki összetételének alakulása



A megyei beruházások anyagi-műszaki összetétele az előző évhez képest megváltozott. Míg 2012-ben a termelés műszaki hátterének – a gép-, berendezés-, járműpark – bővítéséhez kötődött a magasabb hányad, addig 2013-ban nagyobb szerepet kapott az épületek és egyéb építmények létesítése, korszerűsítése. A belföldi gépek, berendezések, járművek beszerzésére 653 millió forinttal, az import beruházásokra 296 millió forinttal nagyobb összeget fordítottak, mint 2012-ben.

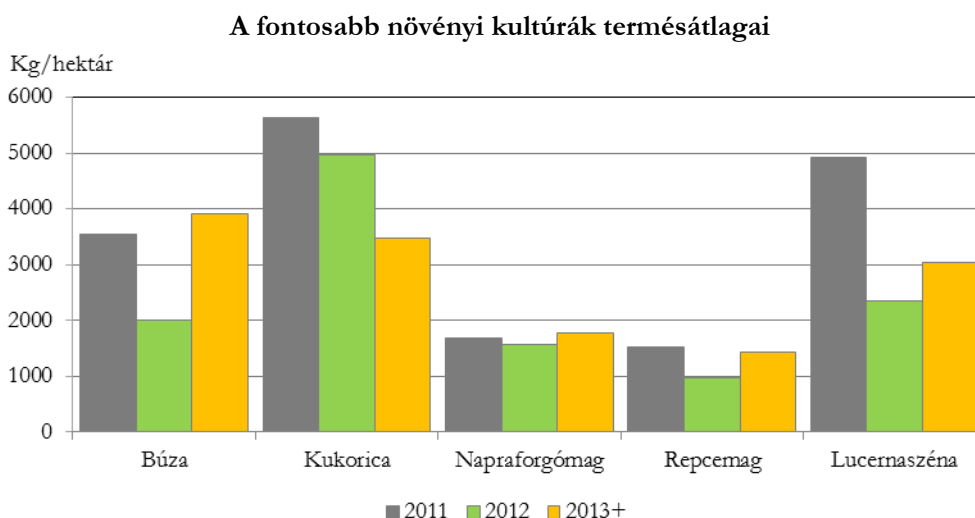
Az országos adatokhoz hasonlóan a megyében is a nemzetgazdasági ágak beruházásainak túlnyomó többségét a növekedés jellemezte. A beruházásokra fordított összeg 2013-ban az iparban volt a legnagyobb, megközelítette a 10,1 milliárd forintot, ez folyó áron 16%-kal magasabb az előző évinél. A megyei fejlesztési források 47%-a került ide. Az ipari beruházások kilenczete a feldolgozóiparban valósult meg.

A szolgáltatási ágak közül több mint kétszeres volt a teljesítményérték-növekedés az ingatlanügyletek, az egyéb szolgáltatások, valamint az információ és kommunikáció területén. Ezzel szemben jelentősen elmaradtak az előző évhez viszonyítva a beruházások az adminisztratív szolgáltatásban és az oktatásban.

## Mezőgazdaság

Nógrád megyében a mezőgazdasági vállalkozások a fontosabb növényi kultúrák terméseredményeit tekintve vegyes évet zártak. Tavasszal a sok csapadék – hó és eső formájában egyaránt – késleltette a munkálatok elkezdését, nyáron a csapadékhiány gátolta a növények optimális fejlődését. Előzetes adatok szerint búzából 7,3%-kal nagyobb területről takarítottak be termést a gazdálkodók, mint 2012-ben. A termésmennyiség az egy évvel korábbinak a 2,1-szerese, a termésátlag (3920 kg/hektár) 2-szerese volt.

Nem mondható el mindez a kukoricáról, betakarított területe (5135 hektár) 7%-kal, a betakarított termésmennyiség (17,8 ezer tonna) 35%-kal, a termésátlag 30%-kal csökkent 2012. évhez képest.



Napraforgómagot az egy évvel korábbinál 14%-kal kisebb területről takarítottak be a gazdálkodók, a termésmennyiség 3%-kal maradt el a 2012. évitől, a termésátlaga 13%-kal emelkedett. Burgonyát kisebb területről, 517 hektárról takarítottak be, termésmennyisége 44%-a, termésátlaga fele volt a 2012. évinek.

Lucernaszénából a betakarított terület 40%-kal, a termésmennyiség (6,4 ezer tonna) 22%-kal csökkent az egy évvel korábbihoz képest, azonban hektáronként 29%-kal több termett.

A repce betakarított területe az alacsony bázishoz képest ugrásszerűen megnőtt, a termésátlag (1420 kg/hektár) 45%-kal volt magasabb 2013-ban, mint egy évvel korábban.

A 2013. december 1-jei állatszámolás adatai alapján a megyében szarvasmarhából 15 ezret tartottak az állattartók, ez negyedével több az előző év decemberi állományánál. A sertések száma 7 ezer darab, kétezerrel kevesebb, mint 2012-ben volt. A hétezres állomány az országos 0,2%-a. A juhok száma háromezerrel, a tyúkállomány 50 ezerrel csökkent a vizsgált időpontban.

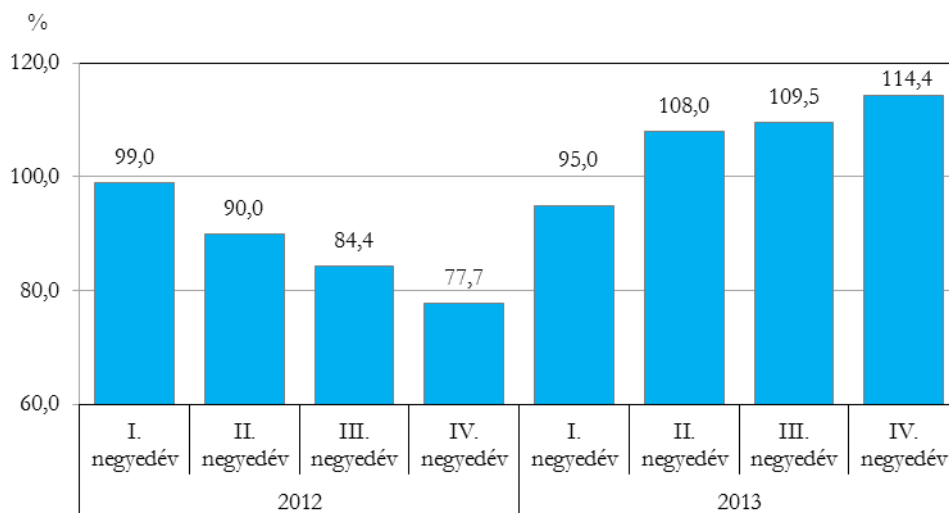
## Ipar

A telephely szerint a Nógrád megyei, legalább 5 főt foglalkoztató ipari vállalkozások termelése 2013-ban 168,1 milliárd forintot tett ki, ami összehasonlítva áron 2,7%-kal haladta meg az egy évvel korábit. Országosan ebben a létszám-kategóriában 1,4%-os volt a növekedés. Hazánk 9 megyéjében emelkedett az ipari termelés, a legnagyobb mértékben, 40%-kal Bács-Kiskunban. A másik szélsőértéket Zala megye jelentette, ahol 8,3%-os volt a csökkenés.

A Nógrád megyei székhelyű, 49 főnél többet foglalkoztató ipari vállalkozások 2013-ban 142,8 milliárd forint ipari termelési értéket állítottak elő, összehasonlítva áron 6,3%-kal többet, mint egy évvel korábban. Országosan ez idő alatt 1,8%-os volt a növekedés. Amíg hazai átlagban a belföldi értékesítés 2,2, az export 3,6%-kal bővült, addig Nógrád megyében az előbbi 4%-kal csökkent, az utóbbi 9,3%-kal haladta meg a 2012. évit.



**Az ipari termelés volumenének alakulása\***  
(előző év azonos időszaka=100,0)



\*A megyei székhelyű 49 fő feletti ipari vállalkozások.

Kiugró volt a volumenemelkedés a textilá, ruházat, bőr és bőrtermékek gyártásában, 4-szerese a 2012. évinek. A szervezetszám eggyel, az alkalmazásban állók száma 41%-kal növekedett, az értékesítésen belül az exportlehetőségek kihasználása (13-szoros bővülés) vezetett a termelés felfutásához. Az ágazat még így is csak 6,5%-át adta a megye ipari produktumának.

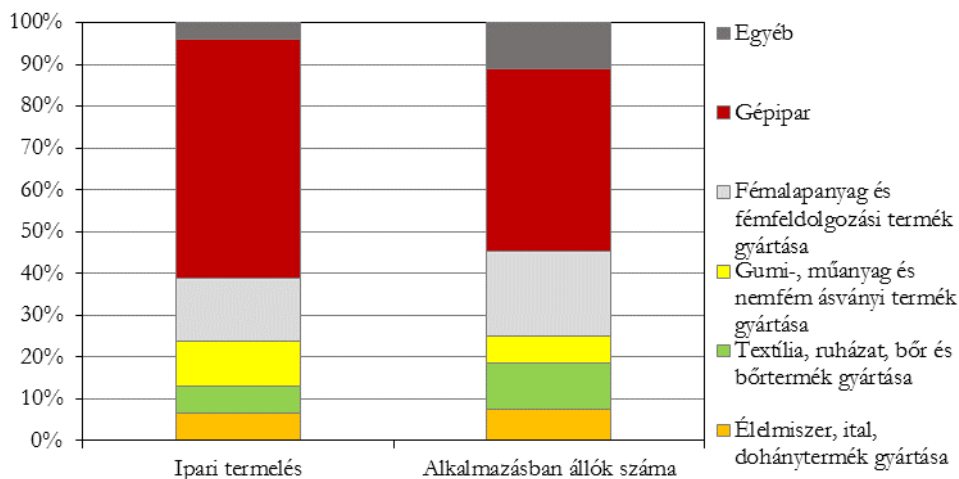
2013-ban a megye ipari termelésének 15%-át a fémalapanyag és fémfeldolgozási termékek gyártása adta, az ágazat termelése 19,4%-kal nőtt. Az értékesítésen belül a belföldi 2,1%-kal, az export közel egyharmadával haladta meg a 2012. évit.

Korábban a fejlődés motorjának számító gépiparban az export mérsékelten növekedett, volumene 0,8%-kal volt magasabb a 2012. évinél. Ennek és a belföldi értékesítési lehetőségek kihasználásának (16%-os a növekedés) hatására a gépipar termelése 0,4%-kal nőtt az egy évvel korábbihoz képest.

Az élelmiszer, ital, dohánytermékek gyártásában, valamint az egyéb feldolgozóiparban csökkent a termelés 4, valamint 10%-kal. A belföldi értékesítés 36, illetve 3,7%-kal növekedett, a kivitel azonban nem érte el az egy évvel korábbi szintet egyik ágazatban sem.

A gumi-, műanyag és nemfém ásványi termékek gyártásának termelési volumene 5,7%-kal alacsonyabb volt, mint 2012-ben. Az export egy százalékkal bővült, a belföldi eladások 15%-kal maradtak el az előző évitől.

**Az ipari termelés és az alkalmazásban állók megoszlása, 2013**





Az iparban alkalmazásban állók száma (6,5 ezer fő) 3,5%-kal magasabb volt 2013-ban, mint egy évvel korábban. Azokban az ágazatokban, ahol az átlagosnál nagyobb az alkalmazásban állók számának növekedése, ott a termelés is dinamikusan emelkedett (textília, ruházat, bőr és bőrtermék gyártása, fémalapanyag és fémfeldolgozási termék gyártása). Az egy alkalmazásban állóra jutó termelés (21,9 millió forint) 2,7%-kal haladta meg a 2012. évit, az ágazatok közül a legmagasabb, 51,5 millió forint a gép, gépi berendezés gyártásában volt.

## Építőipar

Az építőiparban a termelés több éves visszaesés után növekedésnek indult. Országosan a 4 főnél többet foglalkoztató építőipari vállalkozások körében összehasonlító áron 12%-kal emelkedett a teljesítmény. Az építőipar produktuma az egy évvel korábbit minden megyében meghaladta.

Hazánkban egy lakosra 128,4 ezer forint építőipari teljesítményérték jutott, Észak-Magyarországon ennél 58,5 ezer forinttal kevesebb. A nógrádi mutató 34,3 ezer forint volt, mely a régiós átlagnak a felét, az országos 27%-át adta.

2. tábla

**Az építőipari termelés\* ágazatonként, 2013**

Megnevezés	Épületek építése		Egyéb építmények építése		Összesen		Új szerződések értéke, a 2012. évi %-ában <sup>a)</sup>
	termelési érték, millió Ft	a 2012. évi %-ában <sup>a)</sup>	termelési érték, millió Ft	a 2012. évi %-ában <sup>a)</sup>	termelési érték, millió Ft	a 2012. évi %-ában <sup>a)</sup>	
Épületek építése	2 141	102,0	526	69,7	2 667	93,4	107,8
Egyéb építmény építése	81	231,5	1 020	346,0	1 101	333,9	365,4
Speciális szaképítés	2 198	95,4	867	112,5	3 065	99,7	–
<b>Összesen</b>	<b>4 420</b>	<b>99,6</b>	<b>2 413</b>	<b>132,6</b>	<b>6 833</b>	<b>109,2</b>	<b>136,3</b>

\* 4 főnél többet foglalkoztató vállalkozások. <sup>a)</sup> Összehasonlító áron.

A Nógrád megyei székhelyű megfigyelt építőipari vállalkozások 2013-ban 6,8 milliárd forint értékű építési-szerelési munkát végeztek el, amely összehasonlító áron 9,2%-kal magasabb volt, mint 2012-ben.

Építményfőcsoportok szerint a megyei építőipari produktum 65%-a (4420 millió forint) az épületek építéséből, 35%-a az egyéb építmények kivitelezéséből (2413 millió forint) származott 2013-ban. Az épületek építése 0,4%-kal visszaesett, az egyéb építmények építése 33%-kal emelkedett.

Az építőipar három ágazata közül a legnagyobb hányadot (45%) képviselő speciális szaképítés termelési értéke 0,3%-kal maradt el a 2012. évitől. Az épületek építése ágazatban 6,6%-os teljesítménycsökkenés következett be. A legkisebb hányadot képviselő egyéb építmények építése ágazat termelése viszont 3,3-szeresére nőtt az előző évhez képest.

Az alágazatok közül több, mint kétszeresére bővült a híd, alagút, a közmű, az út és hozzá kapcsolódó létesítmények építése, valamint a festés, üvegezés építőipari termelési értéke.

Létszám-kategóriánként vizsgálva 2013-ban a megyében az építőipari termelési érték 48%-a (3248 millió forint) az 5-9 főt foglalkoztató vállalkozások tevékenységéből származott, a teljesítménye 24%-kal emelkedett az előző évhez képest. A 10-19 főt foglalkoztató vállalkozások 36, a 20 és több főt alkalmazók 17%-át adták a megyei székhelyű építőipari cégek termelésének. Az előbbi kategóriába tartozó vállalkozásoknál a termelési érték 17%-kal nőtt, utóbbiaknál 27%-kal csökkent.

A 2013. év végi szerződésállomány 15%-kal, a tárgyidőszakban kötött új szerződések értéke 36%-kal emelkedett az egy évvel korábbihoz képest. Ez utóbbin belül főcsoportonként az épületek kivitelezésének szerződésállománya 6,5%-kal, az egyéb építmények építésével kapcsolatosaké 2,2-szeresére nőtt.

## Lakásépítés

Hazánkban 7293 lakás kapott használatbavételi engedélyt 2013-ban, 31%-kal kevesebb, mint egy évvel korábban. A megyékben – Békés, Győr-Moson-Sopron megye és a főváros kivételével – az épített lakások száma visszaesett.

Nógrád megyében mindössze 34 új lakás kapott használatbavételi engedélyt. Az újonnan épült lakások száma 2012-höz viszonyítva 63%-kal csökkent. Az építések tízezer lakosra vetített száma a megyében 1,7, országosan 7,4 volt.

Az új lakások döntő hányadát a lakosság építtette saját használatra, kizárólag családi házas formában. Az épített lakások 62%-a legalább négy, 24%-a három, 15%-a két szobával rendelkezett.

A lakások átlagos alapterülete 3,8 m<sup>2</sup>-rel nagyobb, mint 2012-ben. Egy lakás kivételével biztosított a közüzemi vízellátásuk, 79%-uk csatornahálózatra, 65%-uk a gázhálózatra is csatlakozott. Valamennyi lakás fürdőszobával ellátott, 29%-uk duplakomfortos volt.

2013-ban – Vas, Baranya és Tolna megyén kívül – a megyékben és a fővárosban is jelentősen visszaesett az építési engedélyek száma. Összesen 7536 lakásépítési engedélyt adtak ki az országban az építési hatóságok, 29%-kal kevesebbet, mint 2012-ben. Nógrád megyében 2006 óta – kivéve 2011 évet – csökkent a kiadott lakásépítési engedélyek száma. 2013-ban a megyében az építési engedélyek 52%-át a községekbe, 37%-át a megye öt városába és 11%-át a megyeszékhelyen építendő lakásokra adták ki.

A megyében 17 lakás szűnt meg a vizsgált időszakban. A megszűnés leggyakoribb oka az avulás (71%) volt.

3. tábla

**Az épített és megszűnt lakások, valamint a kiadott lakásépítési engedélyek száma, 2013**

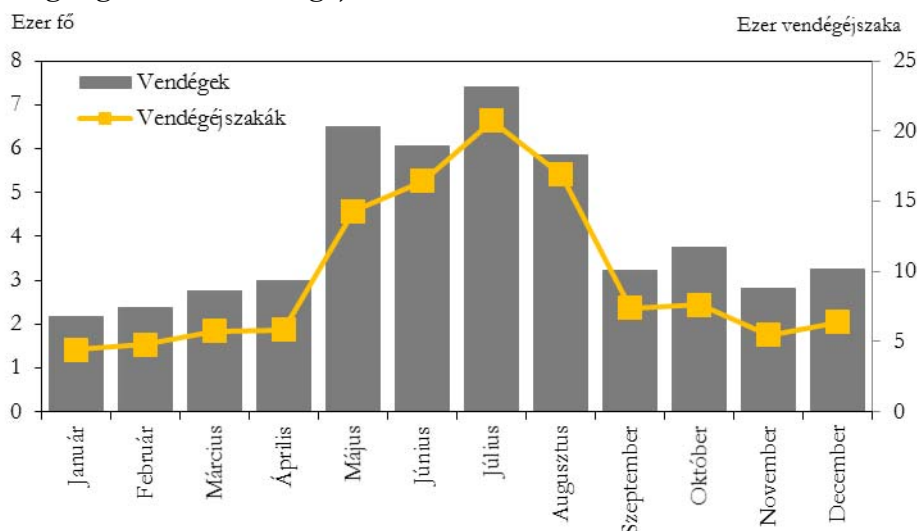
Település típus, megye	Épített lakások		Kiadott lakásépítési engedélyek		Megszűnt lakások	
	száma	a 2012. évi %-ában	száma	a 2012. évi %-ában	száma	a 2012. évi %-ában
Megyeszékhely	3	150,0	3	75,0	10	250,0
Többi város	2	6,3	10	52,6	3	50,0
Községek	29	50,9	14	34,1	4	30,8
Nógrád megye	34	37,4	27	42,2	17	73,9
Ország	7 293	69,1	7 536	71,1	1 251	57,3

## Turizmus

Országosan 8,8 millió vendég kereste fel a kereskedelmi szálláshelyeket 2013-ban és 22,8 millió vendégéjszakát tölthetett el. A vendégek száma 5,3, a vendégéjszakáké 4,6%-kal gyarapodott. A vendégek közel fele külföldről érkezett. A külföldi vendégek és vendégéjszakáik száma a belföldi vendégekével csaknem azonos mértékben bővült.

A belföldi vendégforgalomnak köszönhetően 2013-ban kedvezőek voltak a turizmus mutatói Nógrád megyében. A kereskedelmi szálláshelyeken 49 ezer vendég 116 ezer vendégéjszakát töltött, az előbbiek száma 17, az utóbbiaké 21%-kal haladta meg az egy évvel korábbit. A külföldi vendégek aránya (6,8%) tovább csökkent, 2012-ben még 8,1% volt. Számuk 2,5%-kal, az általuk eltöltött vendégéjszakáké 9,2%-kal maradt el az előző évitől. A belföldi vendégek körében 18%-os, a vendégéjszakák esetében 25%-os a növekedés. Az átlagos tartózkodási idő a külföldi vendégeknél 3,2, a belföldi vendégeknél 2,3 vendégéjszaka volt.

A vendégforgalom és a vendégéjszakák számának havonkénti alakulása, 2013



Nógrád megyében 2013-ban a vendégek 47%-a a szállodákat, 26%-a a panziókat részesítette előnyben. A panziók vendégforgalma másfélszeresére, a szállodáké 6,2%-kal bővült. A szállodákban az átlagosnál alacsonyabb (5,8%), a panziókban magasabb (9,9%) volt a külföldi vendégek aránya. Az összes vendég átlagos tartózkodási ideje a panziókban (2,3 vendégéjszaka) meghaladta a szállodákét (1,9 vendégéjszaka).

A külföldi vendégek 87%-a valamely uniós tagállamból kereste fel Nógrád megyét, ezen belül 22%-a Németországból, 17%-a Szlovákiából, 10%-a Hollandiából érkezett. A vendégforgalom szempontjából meghatározó országok közül Szlovákiából 24%-kal, Hollandiából 12%-kal többen jöttek. Az átlagos tartózkodási idő is a holland vendégek körében volt a legmagasabb, 7,2 vendégéjszaka, ezt a Belgiumból, illetve Spanyolországból érkezők követték 4,7, illetve 4,3 vendégéjszakával.

A kereskedelmi szálláshelyek 2013-ban 501 millió forint bruttó szállásdíj-bevételt realizáltak, 18%-kal többet, mint egy évvel korábban. A bevételek 11%-a a külföldi, 89%-a a belföldi vendégforgalomból származott. Az összes szállásdíj-bevétel 56%-a a szállodákban, 28%-a a panziókban keletkezett.

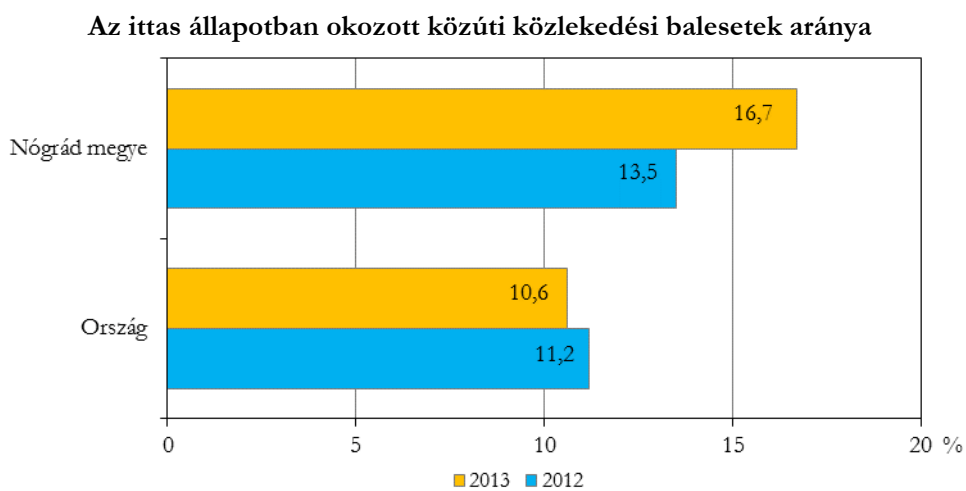
A beváltott SZÉP kártyák értéke 2013-ban meghaladta a 95 millió forintot, ami a belföldi bruttó szállásdíj 23%-át adta. Szállástípusonként vizsgálva a szállodákban 79 millió forint, a panziókban 14 millió forint értékű SZÉP kártyát váltottak be.

## Közúti közlekedési balesetek

Hazánkban a személysérüléses közúti közlekedési balesetek száma 3,4%-kal, a közúti balesetet szenvedett személyeké 5,6%-kal emelkedett 2012-höz viszonyítva. Az ittas állapotban okozott közúti közlekedési balesetek száma 2013-ban 2,1%-kal csökkent.

Nógrád megyében 2013-ban 251 közúti közlekedési baleset történt, 13%-kal több, mint 2012-ben. Ebből 8 halálos kimenetelű volt, amelyek során 8 személy vesztette életét. 2013-ban 19%-kal nőtt a közúti közlekedési balesetekben megsérült személyek (351) száma.

A megyében a közúti közlekedési balesetek 89%-a a járművezetők hibájából történt. Ezen belül a legnagyobb arányú (47%) a sebesség nem megfelelő megválasztása volt. Jelentős még az elsőbbségadási szabályok megsértése (12%) miatt bekövetkezett balesetek hányada. A gyalogosok az elmulasztott körültekintés miatt az esetek 6,8%-ában okoztak közúti közlekedési balesetet. Az ittas állapotban okozott balesetek száma a 2012. évi 30-ról 42-re nőtt, melyek során 23%-kal többen szenvedtek sérülést, illetve haltak meg, mint 2012-ben.



**További információk, adatok (linkek):**

[Táblázatok](#)

[stADAT-táblák](#)

[Módszertan](#)

*Elérhetőségek:*

[kommunikacio@ksh.hu](mailto:kommunikacio@ksh.hu)

[info.salgotarjan@ksh.hu](mailto:info.salgotarjan@ksh.hu)

Telefon: (+36-32) 312-189