



Tartalom

Összefoglalás	2
Demográfiai helyzet	2
Munkaerőpiac.....	3
Gazdasági szervezetek.....	4
Beruházás	5
Mezőgazdaság.....	7
Ipar.....	8
Építőipar	9
Lakásépítés.....	11
Turizmus	12
Közúti közlekedési balesetek	14

További információk, adatok (linkek)

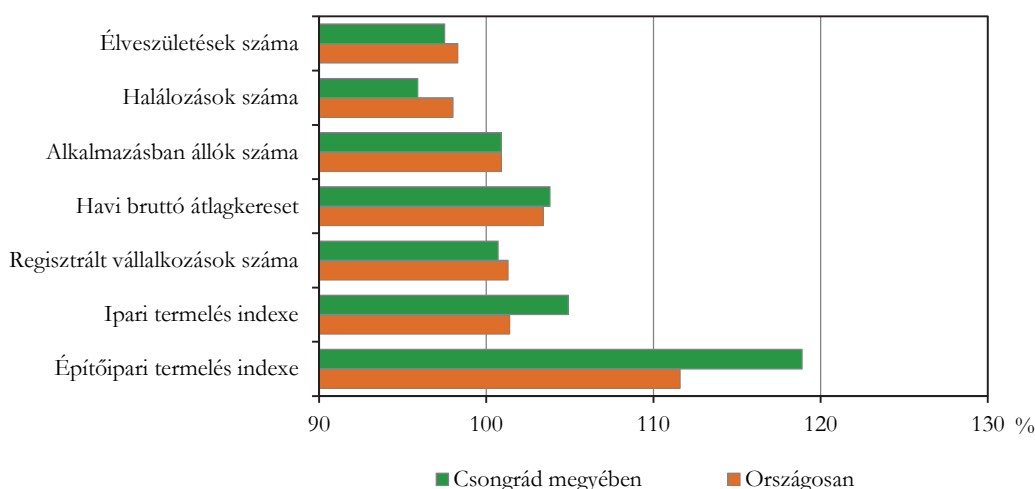
Elérhetőségek

Összefoglalás

Csongrád megyében 2013-ban a népességfogyás üteme mérséklődött, mivel a halálozások száma nagyobb mértékben csökkent, mint a születéseké. A természetes fogyás 2000 fő volt, 144 fővel kevesebb az előző évinél. 2013-ban közel 1%-kal többen álltak alkalmazásban, a bruttó átlagkeresetek az országos növekedésnél valamivel jobban, 3,8%-kal emelkedtek 2012-höz képest. A regisztrált vállalkozások száma kismértékben meghaladta az egy évvel korábbit. Növekedett a beruházások folyóáras teljesítménye az előző év azonos időszakához képest. A korábbi évek aszályos időjárását a növénytermesztés szempontjából kedvezőbb időszak követte. Az ipari termelés volumene az országos átlagnál nagyobb mértékben emelkedett, a 4 fő feletti vállalkozások megyei telephelyein 4,9%-kal, a megyei székhelyű, 49 főnél többet foglalkoztató vállalkozásoknál pedig 7,8%-kal. A megyei építőipari szervezetek teljesítménye – az országos növekedést meghaladva – csaknem 19%-kal nőtt az egy évvel korábbihoz képest.

1. ábra

Fontosabb mutatószámok alakulása, 2013
(2012. év=100,0)



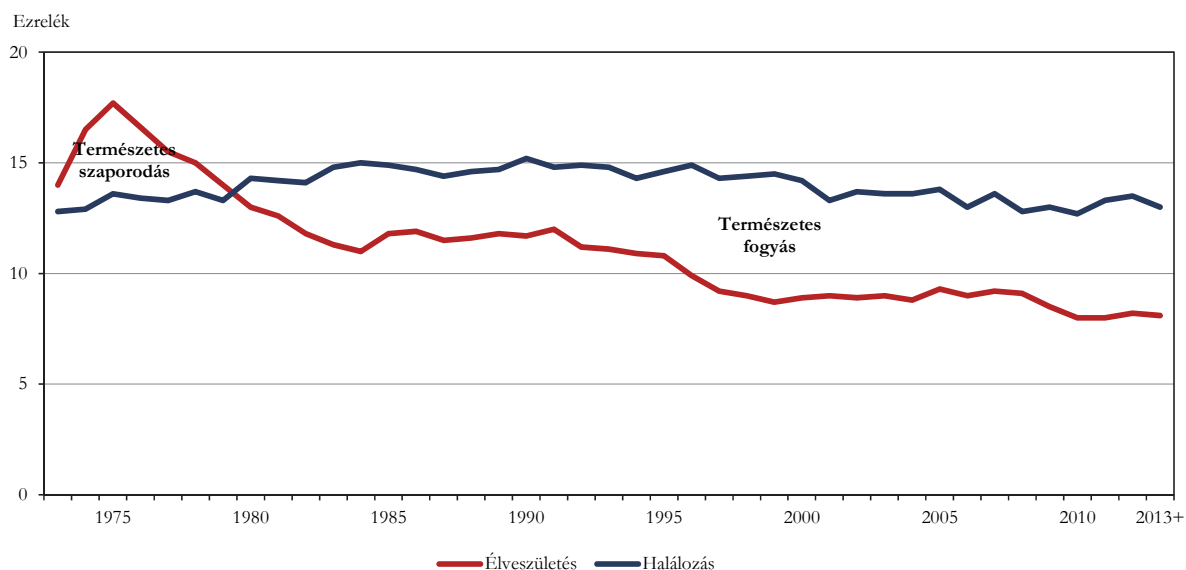
Mélypontjára zuhant a megyei lakásépítés: az elmúlt két évtizedben nem volt ilyen alacsony az épített lakások és a kiadott lakásépítési engedélyek száma, mint 2013-ban. Kedvező évet zártak a megye kereskedelmi szálláshelyei, mind a vendégek, mind az általuk a szálláshelyeken eltöltött idő meghaladta az előző 12 év csúcserőit. Az elmúlt évek javuló tendenciája után 2013-ban ismét romlott Csongrád megye baleseti statisztikája, a balesetek és a sérültek száma is – az országos jelentősen meghaladó mértékben – nőtt. Ezen belül az ittas vezetők által okozott balesetek száma emelkedett kiugróan.

Demográfiai helyzet

Csongrád megyét – az országoshoz hasonlóan – a 2013-as előzetes adatok szerint kevesebb születés és halálozás, valamint mérsékeltebb ütemű népességsökkenés jellemezte.

A megyében 2013-ban is folytatódott a korábbi évek tendenciája, tovább csökkent a gyermekvállalási kedv. A 3300 csecsemő 83 fővel, 2,5 %-kal kevesebb az egy évvel korábbinál. Az **élveszületési** gyakoriság – az 1000 lakosra jutó születésszám – 8,1%-os értéke jóval alacsonyabb, mint a 9,0%-os országos átlag. Az élveszületések számának kismértékű visszaesését a **halálozások** jelentősebb mérséklődése kísérte, az 5300 haláleset 4,1%-kal kevesebb az előző évinél. Ezer lakosra 13,0 halálozás jutott, míg országosan 12,8.

Természetes népmozgalom 1000 lakosra



A **természetes fogyás** – a születések és a halálozások különbözete – 6,7%-kal mérséklődött a megyében: a 2012. évi 2144 főről 2013-ra 2000 főre. Így az ezer lakosra jutó természetes fogyás 5,2‰-ról 4,9‰-re esett vissza. A csökkenés ellenére a megyei érték az országos átlagnál – 3,9‰ – változatlanul magasabb.

2013-ban a megyében – az országostól eltérően – jelentősen csökkent a **csecsemőhalálozások** száma: 2012-ben 16, egy évvel később 11 csecsemő halt meg egyéves kora előtt. Így ezer élveszülöttre 3,3 csecsemőhalál jutott, jóval kevesebb, mint országosan (5,1‰).

Úgy tűnik, átmeneti volt csak a házasodási kedv 2011-es és 2012-es emelkedése, a 2013-ban anyakönyvezett 1450 **házasságkötés** ugyanis 2‰-kal kevesebb az előző évinél. Csongrád megye lakosainak házasodási hajlandósága az országoshoz képest továbbra is alacsony, minden ezer lakosra 3,5 házasságkötés jutott, míg országosan 3,7.

Munkaerőpiac

A **KSH munkaerő-felmérése** alapján 2013 IV. negyedévében – az országostól alig elmaradva – a megye 15-74 éves népességének csaknem 58%-a tartozott a gazdaságilag aktívak körébe, számuk meghaladta a 185 ezer főt. Közülük 166 ezren foglalkoztatottként, 19 ezren munkanélküliként voltak jelen a munkaerőpiacon, előbbieket száma 2,6%-kal nőtt, utóbbiaké 1,9%-kal csökkent az előző év azonos időszakához képest. A régió megyéi közül Csongrád megyében volt legmagasabb a munkanélküliségi ráta (10,3%) és a foglalkoztatási arány is (51,7%), előbbi meghaladta az országos értéket, utóbbi valamivel alatta maradt annak.

2013-ban a Csongrád megyei székhelyű legalább 5 fős vállalkozásoknál, a költségvetési intézményeknél és a megfigyelt nonprofit szervezeteknél átlagosan csaknem 94 ezren **álltak alkalmazásban**, nem egészen egy százalékkal többen, mint az előző évben. Az alkalmazottak hattizedét foglalkoztató versenyszférát 0,9%-os, a költségvetési szervezet pedig 0,5%-os létszámnövekedés jellemezte. A gazdasági ágak közül a legjelentősebb, 45%-os létszámnövekedést az adminisztratív szolgáltatás területén könyvelhették el. Az alkalmazottak legnagyobb hányadát (27%) foglalkoztató iparban közel ugyanannyian dolgoztak, mint egy évvel korábban, míg az alkalmazottak hatodát tömörítő oktatásban másfél százalékkal kevesebben.

A **Nemzeti Foglalkoztatási Szolgálat** adatai alapján 2013. december végén 14394 állás-keresőt tartottak nyilván a megyében, amely az egy évvel korábbi értéknek mindössze

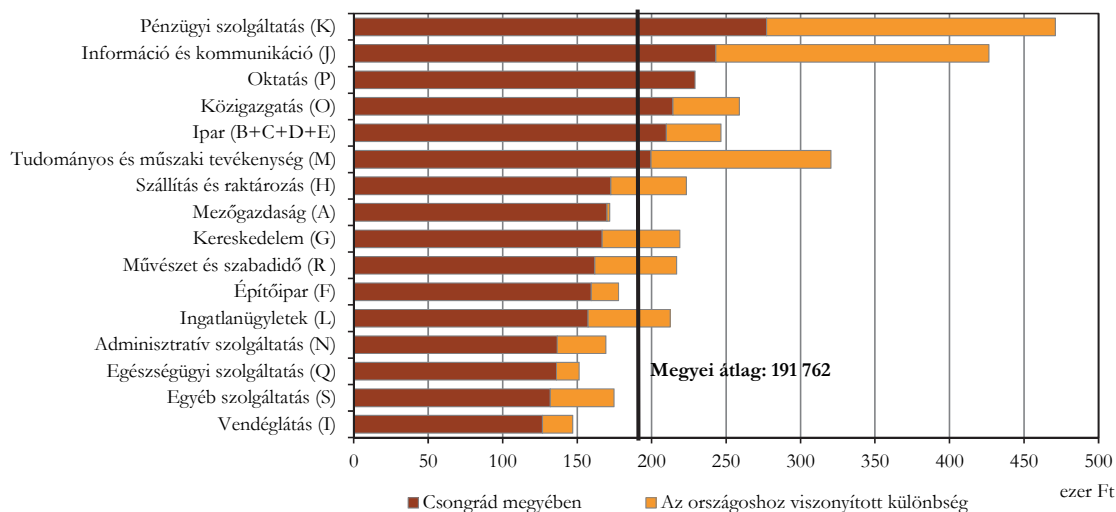
kétharmada. Országosan szintén jelentősen, 27%-kal csökkent a regisztrált álláskeresők száma. A nyilvántartott álláskeresők csaknem 14%-a volt pályakezdő, számuk – az országos mérséklődést 10 százalékponttal meghaladva – csaknem harmadával csökkent. A betöltetlen álláshelyek száma csaknem hétszeresére nőtt 2012. december végéhez képest, ezzel jelentősen javultak az elhelyezkedési esélyek: egy üres álláshelyre az egy évvel korábbi 58-hoz képest mindössze 6 állás-kereső jutott a megyében, amely alig haladta meg az országos – 5 fős – átlagot.

A teljes munkaidőben alkalmazásban állók átlagos havi **bruttó keresete** 2013-ban csaknem 192 ezer forint volt, ezen belül a vállalkozásoknál dolgozók 187 ezer, a költségvetési szerveknél alkalmazottak csaknem 200 ezer forintot kerestek. Megyei szinten a bruttó átlagkeresetek az országos növekedésnél valamivel jobban, 3,8%-kal emelkedtek 2012-höz képest, ám összességében még így is jelentősen, 17%-kal maradtak el az országos átlagtól. Ez a lemaradás a versenyszférában különösen jelentős, mintegy 23%-os.

A gazdasági ágak közül legnagyobb mértékben az alkalmazottak elenyésző hányadát foglalkoztató bányászat területén nőtték a keresetek (30%-kal), de a megyei átlagnál lényegesen jelentősebb volt a növekedés az építőiparban (8,8%), a vendéglátásban (8,6%), és az oktatásban (8,1%). A gazdasági ágak közötti keresetkülönbségek továbbra is jelentősek: a bruttó átlagkeresetek 2013-ban is az iparon belüli energiaszektor területén voltak a legmagasabbak, míg legkevesebbet a vendéglátásban dolgozók kerestek. A megyei bruttó átlagkeresetek az oktatás kivételével valamennyi jelentősebb gazdasági ágban elmaradtak az országostól, a legnagyobb különbség az – egyébként a megyében is kiemelkedő kereseti lehetőségeket kínáló – pénzügyi szolgáltatás, illetve az információ és kommunikáció területén mutatkozott.

3. ábra

Az alkalmazásban állók havi bruttó átlagkeresete nemzetgazdasági áganként, 2013



2013-ban a családi kedvezmény nélkül számított havi **nettó átlagkereset** csaknem 126 ezer forintot tett ki, amely 4,7%-kal haladta meg az egy évvel korábbi értéket.

Gazdasági szervezetek

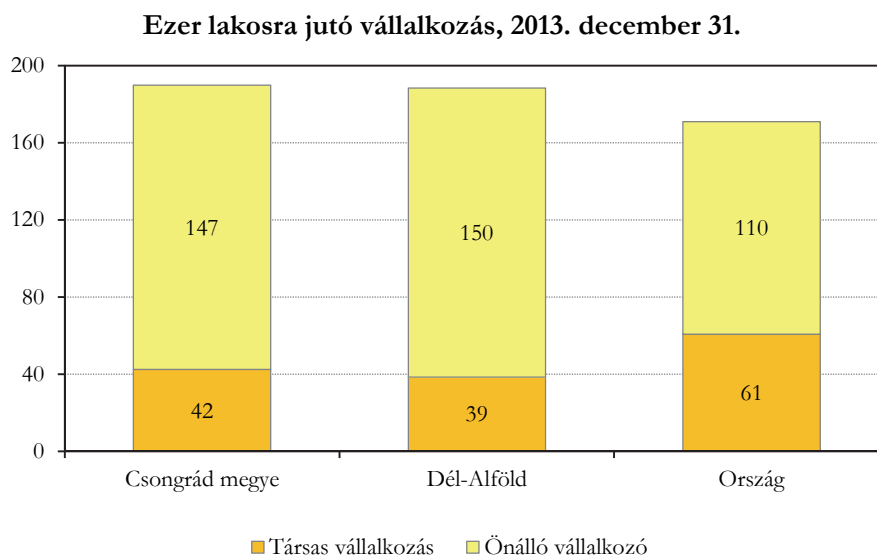
2013. december 31-én Csongrád megyei székhellyel 83444 **gazdasági szervezetet regisztráltak**, számuk – a régióhoz hasonlóan – 0,6%-kal haladta meg az egy évvel korábbit. A vállalkozások száma, ezen belül mind az önálló vállalkozóké, mind a társas vállalkozásoké hasonló mértékben nőtt, így arányuk továbbra is a gazdasági szervezetek 72, illetve 21%-át tette ki. A gazdálkodási forma szerinti összetételben országosan enyhe súlyponteltolódás történt az önálló vállalkozók

irányába, ám arányuk még így sem érte el a 60%-ot, míg a társas vállalkozások csaknem 33%-ot képviseltek.

A megye több mint 17 ezer regisztrált társas vállalkozásának bő kétharmadát kitevő korlátolt felelősségű társaságok száma 2,1%-kal nőtt az előző év végéhez képest, míg a 28%-os arányt képviselő betéti társaságoké 4,3%-kal csökkent. Az önálló vállalkozók száma 2013. december 31-én meghaladta a 60 ezret. Munkavégzés szerinti összetételük nem változott jelentős mértékben a 2012 év végéhez képest: a főfoglalkozásúak nem egészen 35, a mellékfoglalkozásúak valamivel több mint 38, a nyugdíjasok 27%-ot képviseltek. Régiós szinten ezek az arányok nagyjából megegyeztek a megyével, míg országosan a mellékfoglalkozásúak 4,9 százalékponttal többen, a nyugdíjasok 3,4 százalékponttal kevesebben voltak.

A regisztrált vállalkozások száma a főbb **gazdasági ágakat** tekintve nem változott jelentősen a megyében, így főtevékenységük alapján több mint negyztizedük továbbra is a mezőgazdaságban koncentrálódott. Arányuk 5,2 százalékponttal elmaradt a régiós értéktől, az országosat azonban 15,7 százalékponttal meghaladta. A nemzetgazdasági ág elaprózottságát jól jellemzi, hogy a mezőgazdasági főtevékenységű vállalkozások 98,4%-a önálló vállalkozóként végezte tevékenységét a megyében, és ez az arány országosan is csaknem 97%. A jelentősebb gazdasági ágak közül a megyében az ingatlanügyletek területén, illetve a kereskedelemben – az országos átlagtól valamelyest elmaradva – a vállalkozások mintegy 10-10%-át tartották nyilván.

4. ábra



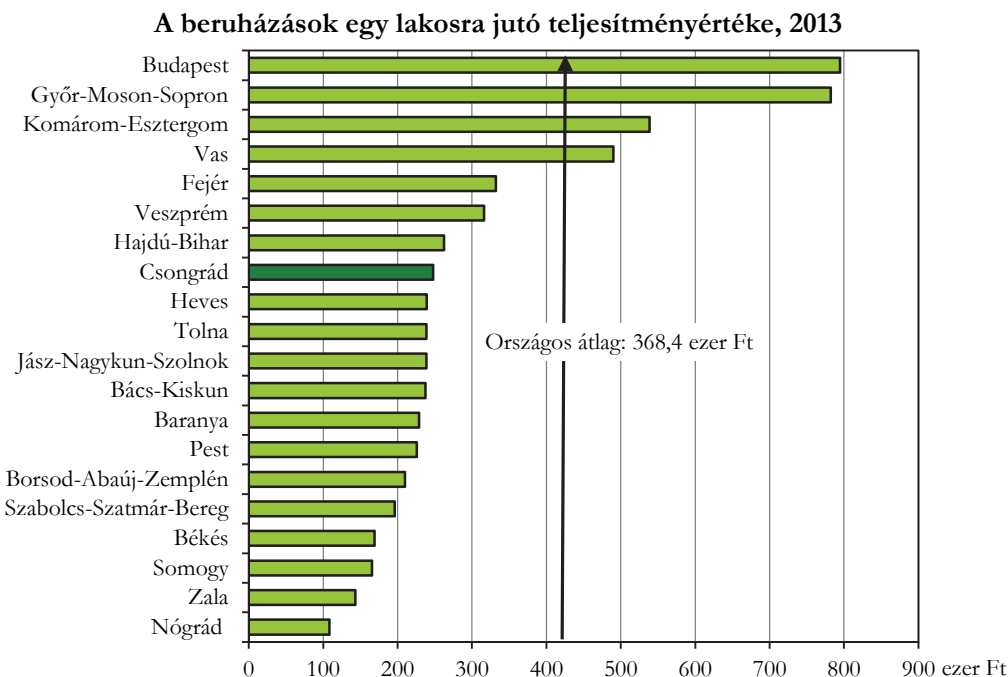
2013. december 31-én ezer lakosra a megyében 190 vállalkozás jutott, a régióban 188, míg országosan csak 171. Ez a magas érték az önálló vállalkozók magas arányából adódott, ezen belül is különösen a mezőgazdaság felülreprezentált: ezer lakosra a megyében mintegy 80 mezőgazdasági ágban tevékenykedő önálló vállalkozó jutott, míg országosan csak 45. Ezzel szemben a társas vállalkozások ezer lakosra jutó száma a megyében alig héttizede volt az országos értéknek.

Beruházás

2013-ban élénkült a **beruházási tevékenység** Csongrád megyében. A 101 milliárdos egész éves produktum – folyó áron mérve – csaknem 9%-kal múlta felül a 2012. évit. A Dél-Alföld másik két megyéjében is pozitív irányú volt a változás, Bács-Kiskunban a beruházások volumene 9,8%-kal, míg Békés megyében 8,6%-kal emelkedett. Országosan és – Győr-Moson-Sopron, valamint Vas megye kivételével – a többi megyénél is növekedést regisztráltak.

Az **egy lakosra jutó teljesítményérték** a régió belül Csongrád megyében volt a legmagasabb: a 248 ezer forintos érték az országos átlagnak közel héttizedét tette ki, ami Budapest és a 19 megye rangsorában a 8. helyhez volt elegendő.

5. ábra

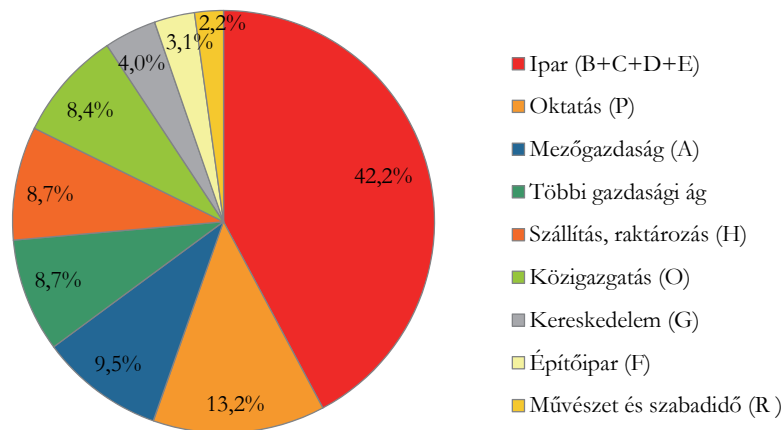


A **gazdasági ágak** közül a fejlesztésre fordított összeg változatlanul az ipar esetében volt a legmagasabb (42,8 milliárd Ft), amely a megye beruházási értékének több mint negyedét adta. Az iparon belül a források közel 80%-át a feldolgozóipar, valamint a víz-és hulladékgazdálkodás nemzetgazdasági ágba investálták. A második helyen az oktatás szerepelt 13,3 milliárd forinttal, ezt követte a mezőgazdaság 9,6 milliárd forinttal.

Számottevő növekedést regisztráltak a szolgáltatási ágak közül az ingatlanügyletek és az oktatás terén, de a tudományos és műszaki tevékenységben, valamint a vendéglátásban is közel 50%-kal növekedett a beruházási érték. Ezzel szemben a 2012. évinél kevesebb pénz jutott például a szállítás és raktározás, valamint a kereskedelem fejlesztésére.

6. ábra

A beruházások megoszlása gazdasági áganként, 2013



A beruházások anyagi-műszaki összetételét tekintve az épületek és egyéb építmények megvalósítására a fejlesztések 60%-át fordították, míg a fennmaradó részt technológiai korszerűsítésre, azaz gépek, berendezések beszerzésére fordították.

Mezőgazdaság

A növénytermesztés előkészületi, valamint betakarítási munkálatai szempontjából az előző évek aszályos időjárását **kedvezőbb időszak** követte. Csongrád megyében a sokévi átlagos mennyiséghez képest 2013-ban 24 mm-rel **több csapadék** hullott (580 mm). A júliusi-augusztusi csapadékszegény hónapok a szántóföldi növénykultúrák termésátlagában jelentős eltérést okoztak, az Alföld teljes területén kialakult száraz vízháztartási helyzet és a viszonylag magas hőmérséklet pedig a talajok kiszáradásához vezetett.

A növénytermesztés 2013. évi előzetes eredményei szerint a fontosabb szárazföldi növények többsége az előző évhez képest nagyobb területet foglalt el, valamint nagyobb mennyiségű termést hozott. Leginkább a kukorica, a burgonya és a repce termésmennyisége emelkedett. A termésátlagok a cukorrépa és a zab kivételével kedvezőbben alakultak. Arányaiban a legnagyobb mértékben a kukorica és a burgonya hozama emelkedett.

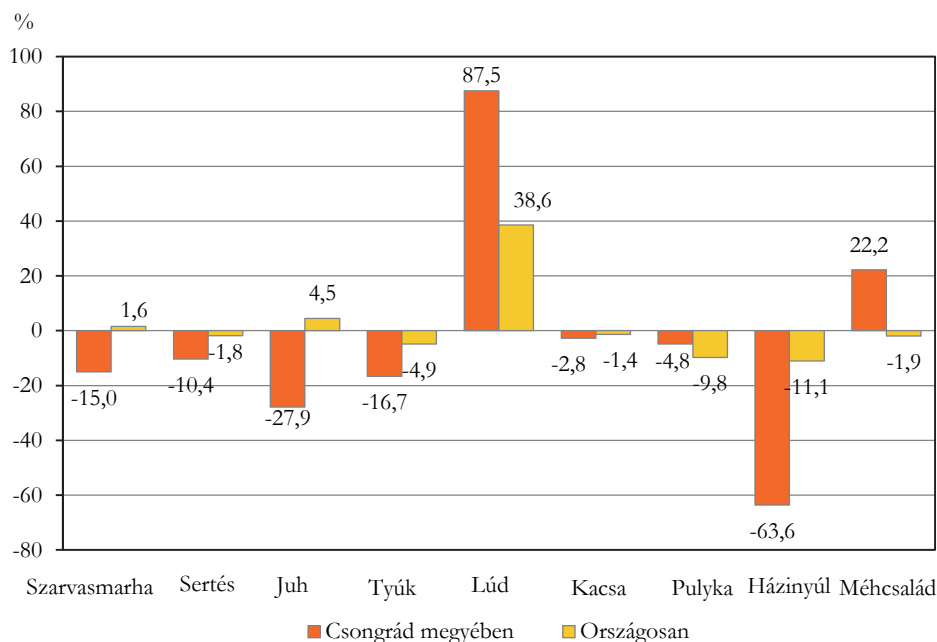
1. tábla

A fontosabb szántóföldi növények előzetes betakarítási adatai+

Megnevezés	Betakarított terület, ha		Termésmennyiség, tonna		Termésátlag, kg/ha		
	2013.év	2012.év =100,0	2013.év	2012.év =100,0	2013.év	2012.év =100,0	az országos átlag %-ában
Búza	74 357	102,3	353 049	124,7	4 750	121,8	102,6
Árpa	21 311	105,8	83 125	116,2	3 900	109,9	95,8
Rozs	5 052	105,1	12 936	127,8	2 560	121,3	83,9
Zab	5 654	103,8	14 712	103,8	2 600	100,0	97,7
Kukorica	53 562	99,9	265 789	198,6	4 960	198,4	92,5
Napraforgó	31 192	104,8	77 021	118,5	2 470	113,3	99,6
Repce	5 797	147,5	15 169	169,8	2 620	115,4	101,2
Cukorrépa	1 152	90,4	55 314	71,8	48 020	79,5	96,2
Burgonya	4 622	98,4	108 074	175,3	23 380	181,9	104,7
Lucerna	9 855	96,5	48 536	133,5	4 930	138,5	111,3

A megye **2013. december 1-jei állatállományának** nagysága – a lúdállomány és a méhcsalád kivételével – az országos tendenciához hasonlóan csökkent az előző év azonos időszakához képest.

Az állatállomány változása, 2013. december 1.
(2012. december 1.=100,0)



A **fontosabb állatfélék tartása** közül Csongrád megye szerepe még mindig a sertés esetében a legnagyobb, részesedése az országos állományból 6,2%. Itt tartják továbbá a szarvasmarhák 4,4, a tyúkfélék 4,2 valamint a juhok 4,0%-át.

2. tábla

Az állatállomány nagysága, 2013. december 1.

Állatállomány	Ezer db	Az országos %-ában
Szarvasmarha	34	4,4
Ebből: tehén	16	4,7
Sertés	181	6,2
Ebből: anyakoca	12	6,4
Juh	49	4,0
Tyúkfélék	1 212	4,2
Ebből: tojó	302	2,4

Ipar

2013-ban a **4 főnél többet foglalkoztató ipari vállalkozások** Csongrád megyei telephelyein az országos 1,4%-os emelkedésnél nagyobb mértékben, összehasonlítva áron 4,9%-kal növekedett a termelés volumene az előző évhez képest. A megye iparában az első félév stagnálását a harmadik negyedévben 7, a negyedik negyedévben valamivel több, mint 12%-os termelésnövekedés követte, így összességében az év kedvezőbb eredménnyel zárult, mint 2012-ben. Január–december között folyó áron valamivel több, mint 671 milliárd forint termelési értéket, az országos 2,8%-át állították elő a megyében. Az egy lakosra jutó ipari termelési érték meghaladta az 1,6 millió forintot, amely 31%-kal kevesebb, mint az országos átlag.

A Csongrád megyei székhelyű, **49 főnél többet foglalkoztató ipari vállalkozásoknál** ennél jelentősebb növekedés mutatkozott, a **termelés** volumene 7,8%-kal volt magasabb, mint 2012-ben. A csaknem 421 milliárd forint értékű ipari termelési érték több mint nyolctizedét adó

feldolgozóiparban 8,1%-os, az energiaiparban 6,4%-os volumennövekedést regisztráltak. A két legjelentősebb feldolgozóipari ágazat közül az élelmiszeripar termelése csaknem 17%-kal bővült, míg a gumi-, műanyag- és építőanyagiparé valamelyest szűkült. A gépiparban összességében mintegy 15%-kal nőtt a termelés volumene az előző év azonos időszakához képest.

3. tábla

Az ipari termelés és értékesítés, 2013*

Megnevezés	Az ipari termelés	Belföldi Export Összes		
		értékesítés		
		2012. év=100,0		
Ipar, víz- és hulladékgazdálkodás nélkül	107,8	94,2	113,1	99,4
Ebből:				
Feldolgozóipar	108,1	102,0	111,5	107,6
Ezen belül:				
Élelmiszer, ital, dohánytermék gyártása	116,9	105,6	134,7	115,7
Gumi-, műanyag és nemfém ásványi termék gyártása	99,0	103,4	98,0	98,8
Gépipar	115,0	66,1	118,2	114,1
Villamosenergia-, gáz-, gőzellátás, légkondicionálás	106,4	91,5	246,3	92,4

*A 49 főnél többet foglalkoztató vállalkozások székhely szerinti adatai, a termelés és értékesítés indexei összehasonlító áron.

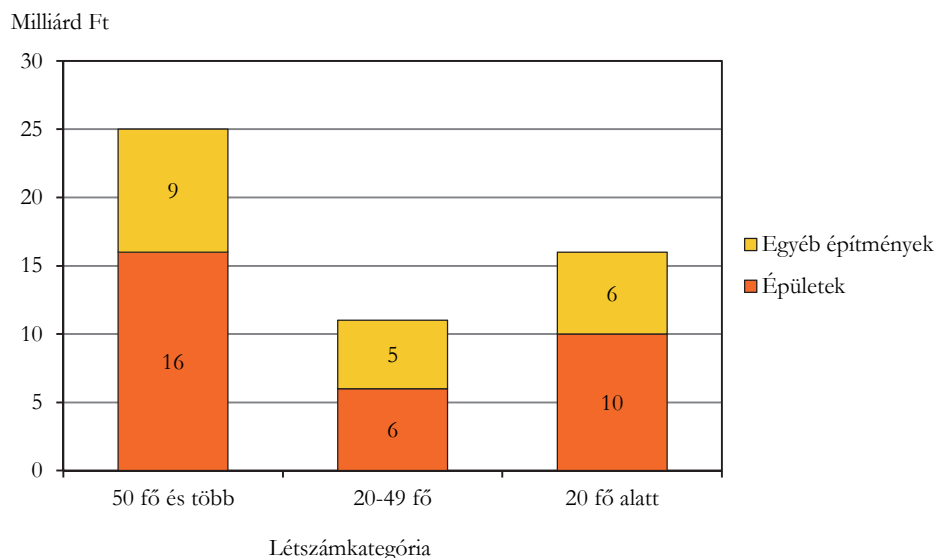
A megyei székhelyű ipar **értékesítésének** nettó árbevétele 2013-ban meghaladta a 696 milliárd forintot, amely összehasonlító áron 0,6%-kal alacsonyabb, mint az előző évben. Ezen belül a belföldi értékesítés volumene majdnem 6%-kal szűkült, míg az export valamivel több mint 13%-kal bővült. A feldolgozóipari ágazatoknál az értékesítésben összességében 7,6%-os növekedés, ezzel szemben az energiaiparban ugyanilyen mértékű csökkenés következett be. 2013-ban az ipari értékesítés nettó árbevételének 31%-a származott exportból, a feldolgozóiparban pedig a 61%-a.

A feldolgozóiparban a hazai és az export értékesítés is kedvezőbben alakult, mint az előző évben. A feldolgozóipari értékesítés közel felét adó élelmiszeripar eladásai mindkét értékesítési irányban növekedtek, belföldön csaknem 6, a külpiacon mintegy 35%-kal. A megye feldolgozóiparában a legnagyobb exportörnek számító gumi-, műanyag- és építőanyagipar ágazatban a kivitelek enyhe szűkülését nem tudta kompenzálni a belföldi eladások több mint 3%-os növekedése. A gépiparban az értékesítés több mint 14%-os javulása elsősorban az export piacok erősödéséből adódott; az ágazatok közül a gép, gépi berendezés gyártásában a kivitelek jelentősen, csaknem két és félszeresére bővültek, míg a belföldi piacokon erőteljes visszaesés mutatkozott az előző évhez képest. A többi, szintén kisebb súlyú ágazat a hazai értékesítésben volumencsökkenést szenvedett el, míg a külföldi piacokon – az egyéb feldolgozóipar és javítás kivételével – jobb eredményt könyvelt el, mint 2012-ben. Közülük a legnagyobb mértékben a vegyi anyag, termék gyártásban, valamint a textil- és bőriparban nőtt az export volumene, előbbi 41, utóbbi 20%-kal.

Építőipar

A Csongrád megyei székhelyű építőipari szervezetek **termelése** 2013-ban csaknem 19%-kal haladta meg a 2012. évit; ez az országos közel 12%-os átlagnál is magasabb. A Dél-Alföld másik két megyéjében a Csongrádínál is nagyobb mértékben nőtt az építőipar teljesítménye: Bács-Kiskunban csaknem 38, Békésben több mint 33%-kal. A Csongrád megyei mintegy 52 milliárd forintos termelési értékből 2013-ban **egy lakosra átlagosan** 126 ezer forint jutott, ez az ország 19 megyéje közül Vas és Bács-Kiskun megye után a harmadik legmagasabb.

Az építőipari termelés létszámkategóriánként, építményfőcsoportok szerint, 2013



Az építőipari termelés növekedését elsősorban a **49 főnél többet, valamint a 20 főnél kevesebbet foglalkoztató vállalkozások** mintegy 20%-os teljesítménybővülése eredményezte, de a 20-49 fő közötti létszámkategóriába tartozók produktuma is csaknem 15%-kal haladta meg az egy évvel korábbit.

4. tábla

Az építőipari termelés*, 2013

Ágazat	Építőipari termelés		
	értéke, millió Ft	megoszlása, %	2012. év=100,0
Épületek építése	26 083	50,5	141,3
Egyéb építmények építése	14 510	28,1	107,8
Speciális szaképítés	11 009	21,3	96,1
Összesen	51 602	100,0	118,9

* A 4 főnél többet foglalkoztató megyei székhelyű építőipari vállalkozások adatai.

Az **építőipar ágazatai** közül leginkább (41%-kal) az épületek építése ágazat termelése bővült, amely az összes produktum valamivel több mint felét tette ki. A növekedés csak részben tekinthető az épületek építése ágazat több mint 80%-át képező lakó- és nem lakó épület építésének, amely mintegy 21%-kal magasabb az előző évihez képest. A Csongrád megyei székhelyű szervezeteknél a kisebb súlyú épületépítési projekt szervezése szakágazat termelése is jelentős mértékű növekedést mutatott. Emelkedett az egyéb építmények ágazat volumene is közel 8%-kal, melyet a híd, az alagút, valamint a vízi létesítmények építési munkálatai eredményeztek. A speciális szaképítés ágazat termelése csaknem 4%-kal esett vissza.

Mindkét építményfőcsoport termelése emelkedett az előző évhez képest: az épületek építésének volumene mintegy 24%-kal múlta felül az egy évvel korábbit, az egyéb építmények építése terén is csaknem 11%-os bővülés következett be.

Az építőipari vállalkozások 2013. december végi több mint 38 milliárd forintos **szerződésállományának** volumene az előző évhez képest csaknem egy százalékkal csökkent. Az év során 7,4%-kal kisebb volumenű új szerződést kötöttek, mint 2012-ben.

Lakásépítés

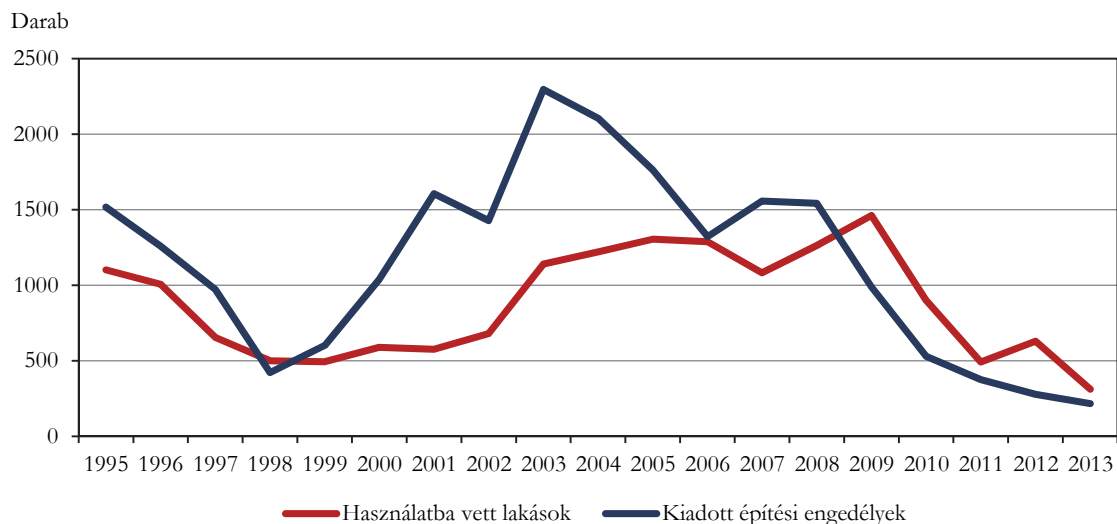
Mélypontjára zuhant a megyei lakásépítés: az elmúlt két évtizedben nem volt ilyen alacsony az épített lakások és a kiadott lakásépítési engedélyek száma, mint 2013-ban. Csongrád megyében a használatba vett lakások száma az országosnál nagyobb mértékben, a kiadott lakásépítési engedélyeké kevésbé csökkent az előző évhez képest.

A 2009-es csúcs óta, az országos tendenciához hasonlóan, a megyében is folyamatosan és egyre nagyobb mértékben csökkent az **épített lakások** száma – kivétel a 2012. év növekedése –, és 2013-ban már fele annyi lakást sem adtak át, mint az azt megelőző évben. A 2013-ban használatba vett 312 lakás már alig több mint ötöde a 2009. évinek.

A megyei jogú városok közül Szegeden 43%-kal kevesebb, Hódmezővásárhelyen pedig fele annyi lakást építettek, mint 2012-ben. A többi városban még drasztikusabb visszaesés következett be, 88%-kal csökkent az épített lakások száma, de a községekben is számottevő, 76%-os volt az elmaradás. Az új lakások 90%-át Szegeden, mintegy 5-5%-át a többi városban, illetve a községekben vették használatba. Az épített lakások számának erőteljes visszaesése ellenére a vidéki városok közül – Győr (394) után – Szegeden épült a második legtöbb (281) lakás.

9. ábra

A használatba vett lakások és a kiadott építési engedélyek száma, 1995–2013



Az **építési engedélyek** száma szintén tovább csökkent és 2013-ban már csupán 217 új lakásépítési engedélyt adtak ki az építésügyi hatóságok a megyében, 22%-kal kevesebbet, mint az előző évben, és 86%-kal kevesebbet, mint 2007–2008-ban. Minden településtípusnál kevesebb lakás építését tervezik, mint egy évvel korábban, de a legnagyobb visszaesés a községekben (53%) mutatkozott. A megyeszékhelyen 16, Hódmezővásárhelyen csaknem 12, a többi városban pedig mintegy 15%-kal kevesebb lakás építése kezdődhet meg, mint egy évvel korábban. A lakások több mint kétharmada Szegeden, 7%-a Hódmezővásárhelyen, 15%-a pedig a többi városban épülhet fel.

Az építetőkörön belül a természetes személyek által épített lakások számában nagyobb mértékű (61%-os) visszaesés következett be, mint a vállalkozói **lakásépítésben** (36%). Az új lakások közel kétharmadát értékesítési céllal, 34%-át saját használatra építették. A többszintes, többlakásos épületben készült lakások száma csaknem 41, a családi házaké 65%-kal maradt el az egy évvel korábbitól. A szobaszám szerinti összetétel és a lakások mérete ennek megfelelően a kisebb lakások irányába mozdult el. Az épített lakások között az egy- és kétszobás lakások aránya növekedett, miközben a három-, vagy annál több szobásoké együttesen 58-ról 49%-ra csökkent.

A használatba vett lakások átlagos alapterülete 75m² volt, több mint 12m²-rel kisebb, mint az előző évben.

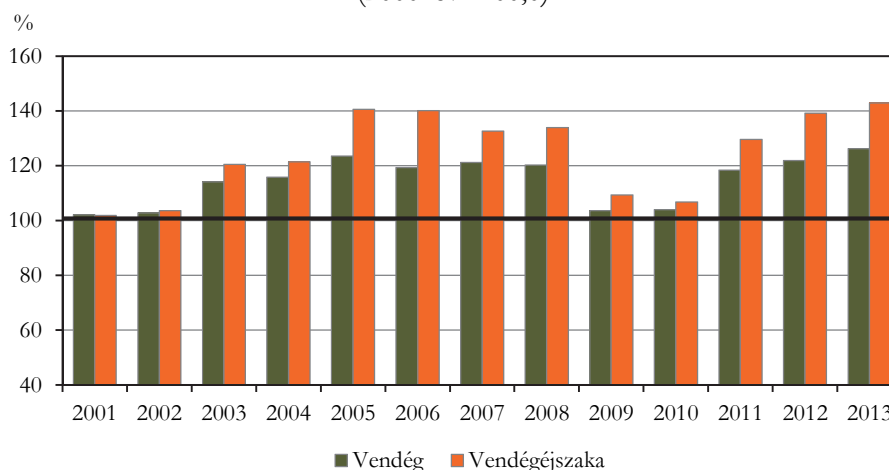
2013-ban 49 lakás szűnt meg, 40%-kal kevesebb, mint 2012-ben. A megszűnés oka elsősorban avulás (53%), illetve lakásépítés (27%) volt. Az új lakások csaknem 16%-a szolgált pótlási célokat.

Turizmus

Kedvező évet zártak a megye kereskedelmi szálláshelyei, mind a vendégek, mind az általuk a szálláshelyeken eltöltött idő meghaladta az előző 12 év csúcs értékeit. 2013-ban 194,2 ezer vendég 408,3 ezer vendégéjszakát töltött a megye szálláshelyein. A **vendégek és vendégéjszakák száma** csaknem azonos nagyságrenddel, mintegy 3–3%-kal emelkedett az előző évhez képest. A vendégforgalom növekedése nem járt együtt az átlagos tartózkodási idő meghosszabbodásával, ami mind a külföldiek, mind a belföldiek esetében 2 éjszaka körüli.

10. ábra

Vendégforgalom alakulása
(2000. év=100,0)



A megye turisztikai kínálata egyre népszerűbb a külföldi vendégek körében, így az elmaradó belföldi vendégforgalmat jelentősen kompenzálta a külföldről érkezők számának országos átlagot meghaladó növekedése. A vendégek 35%-át kitevő külföldiek (68 ezer fő) összességében több mint 141 ezer vendégéjszakát töltöttek a megyében, számuk 12%-kal, tartózkodási idejük pedig 14%-kal haladta meg az egy évvel korábbit. Az előző évekhez hasonlóan Németországból, illetve a két szomszédos országból, Szerbiából és Romániából érkeztek a legtöbben, számuk mindhárom ország esetében meghaladta a 10 ezer főt.

A több mint 126 ezer belföldi vendég közel 267 ezer éjszakára vett igénybe szálláshelyszolgáltatást a megyében. A mérséklődő vendégszám mellett az általuk eltöltött idő is csaknem 3%-kal csökkent, ezzel egyidőben országosan emelkedett a belföldi vendégforgalom.

Az elmúlt évek kapacitás-bővítő, valamint színvonal-emelő beruházásainak eredményeként a vendégek több mint 70%-a a megye szállodáit választotta. A szállodák kivételével – ahol 10%-kal javult a vendégforgalom – minden szállástípusnál – jobbára az elmaradó belföldi vendégforgalom miatt – visszaesés volt tapasztalható.

Egy év alatt ugyan mintegy 9%-kal emelkedett a **férőhely-kihasználtság**, mégis 2013 január-decembere között átlagosan alig 16%-os volt. Ennél kedvezőbb helyzet csak a szállodák esetében tapasztalható, ahol a kapacitáskihasználtság megközelítette a 30%-ot, közülük is a gyógyszállók közel 46%-os kihasználtsággal működtek.

A megye idegenforgalmának jelentős része, 67%-a a **megyeszékhelyre** koncentrálódott. A többi település közül Mórahalom népszerűsége folyamatosan növekszik: 2013-ban a megyébe

látogató vendégek több mint 10%-a töltötte itt a vendégéjszakák 13%-át, ezzel a megye második legkedveltebb turistacélpontjává vált.

5. tábla

A vendégforgalom alakulása a megye nagyobb városaiban, 2013

Települések	Külföldi	Belföldi	Összesen	Külföldi	Belföldi	Összesen
	vendégek száma			vendégéjszakák száma		
Megye összesen	67 990	126 184	194 174	141 491	266 824	408 315
Ebből, %:						
Szeged	75,5	62,1	66,8	73,3	61,1	65,3
Hódmezővásárhely	5,0	8,8	7,4	7,5	7,5	7,5
Csongrád	0,3	2,1	1,5	0,5	1,9	1,4
Makó	4,6	2,1	3,0	3,0	2,2	2,2
Mórahalom	6,5	12,9	10,7	7,7	15,8	13,0
Szentes	2,4	5,3	4,3	4,3	5,7	5,2

A kereskedelmi **szálláshelyek bruttó árbevétele** az év folyamán megközelítette az 5 milliárd forintot, ami közel 5%-kal haladta meg a 2012. január-decemberit. A szállásdíjak a befolyt összeg 55%-át tették ki. Egy vendégéjszakáért egy vendég átlagosan 6665 forintot fizetett, 3%-kal többet mint egy évvel korábban. A megyei szálláshelyeken átlagosan 612 forinttal került kevesebbe egy vendégéjszaka, mint országosan. Egyre népszerűbb a belföldi vendégek körében a **Széchenyi Pihenőkártya** (SZÉP Kártya), a belföldi bruttó szállásdíjak 26%-át ezzel fizették a vendégek. A több mint 396 millió forint csaknem kétszerese a 2012-ben felhasználtk.

6. tábla

Nemzetközi idegenforgalom a megyei határállomásokon, 2013

Megnevezés	Összes személyforgalom,			
	ezer fő	külföldiek aránya, %	2012. év=100,0	megoszlás, %
Röszke közút	5 654,9	87,9	106,6	47,1
Nagylak közút	3 838,6	94,2	118,4	32,0
Kiszombor közút	1 919,4	95,8	102,9	16,0
Tiszasziget közút	320,6	51,1	120,4	2,7
Ásotthalom közút	248,7	59,3	X	2,1
Szeged vasút	28,3	36,1	134,9	0,2
Szeged hajó	1,1	62,3	167,1	0,0
Szeged légi	0,4	59,7	113,0	0,0
Összesen	12 012,0	89,5	112,3	100,0

2013-ban a megye határállomásainak több mint 12 millió fős forgalma 12,3%-os növekedést jelentett az előző évhez képest. Minden határátkelőn növekedett az áthaladó forgalom, jelentősebb határforgalmat a szerb határszakaszon a röszkei, míg a romániai a nagylaki határállomás jelentett. A határforgalom csaknem 80%-a e két közúti határátkelőn bonyolódott.

Közúti közlekedési balesetek

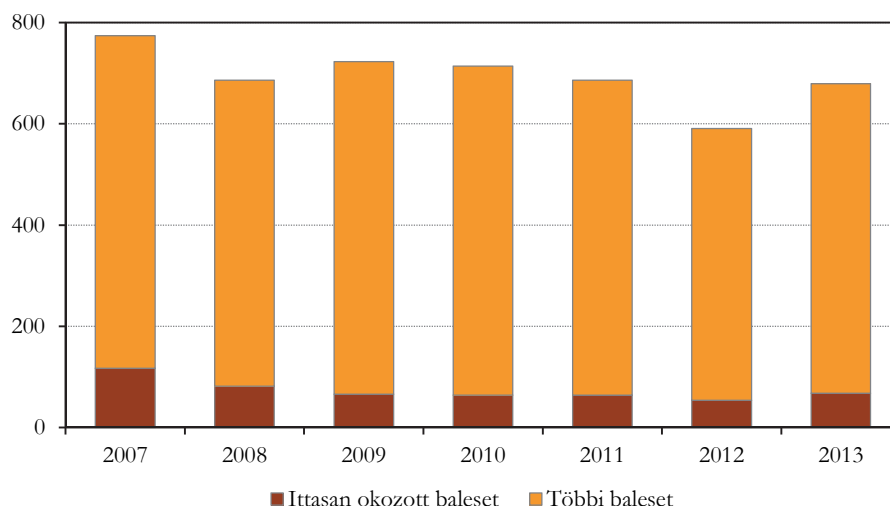
Az elmúlt évek javuló tendenciája után 2013-ban ismét romlott Csongrád megye baleseti statisztikája, mind a balesetek, mind a sérültek száma – az országost jelentősen meghaladó mértékben – nőtt.

2013-ban a megye közútjain 679 személysérüléssel járó **közlekedési baleset** történt, 15%-kal több mint a megelőző évben. Súlyos sérüléssel 274, könnyű sérüléssel 380 baleset járt, míg halálos áldozatot 25 követelt. A balesetek száma mindhárom súlyossági fokozatban emelkedett, a súlyos sérüléssel járóké csaknem 17, a könnyű sérüléseseké valamivel több mint 14, a halálos kimenetelű baleseteké 4,2%-kal. A balesetek több mint kilenczede ebben az évben is a járművezetők hibájára vezethető vissza.

Amíg az országban átlagosan 2,1%-kal csökkent az **ittasan vezető** által okozott balesetek száma, addig Csongrád megye közútjain 2013-ban 26%-kal több balesetben játszott szerepet az alkoholfogyasztás, mint a megelőző évben. Ez a rossz eredmény különösen a július és szeptember között alkoholos befolyásoltság alatt bekövetkezett balesetek magas számának tudható be, ugyanis a közlekedésbiztonság javítását célzó 2008-as intézkedések óta nem volt annyi ittasan okozott baleset a harmadik negyedévben, mint 2013-ban.

11. ábra

A közúti közlekedési balesetek alakulása



Az év során bekövetkezett közúti balesetekben 857-en **sérültek meg** a megyében, 16%-kal többen, mint 2012-ben. Közülük 25-en veszítették életüket, súlyosan 298-an, könnyebben 534-en sérültek meg. Az előző évhez képest a halálos áldozatok száma 4,2%-kal, a súlyosan sérülteké 16%-kal, a könnyebben sérülteké pedig csaknem 17%-kal emelkedett.

További információk, adatok (linkek):

[Táblázatok](#)

[stADAT-táblák](#)

[Módszertan](#)

Elérhetőségek:

kommunikacio@ksh.hu

info.szeged@ksh.hu

telefon: (+36-62) 623-800