



Tartalom

Összefoglalás	2
Demográfiai helyzet	3
Munkaerőpiac	3
Gazdasági szervezetek	5
Beruházás	7
Mezőgazdaság	7
Ipar	9
Építőipar	10
Lakásépítés	10
Turizmus	11
Közúti közlekedési balesetek	13

További információk, adatok (linkek)

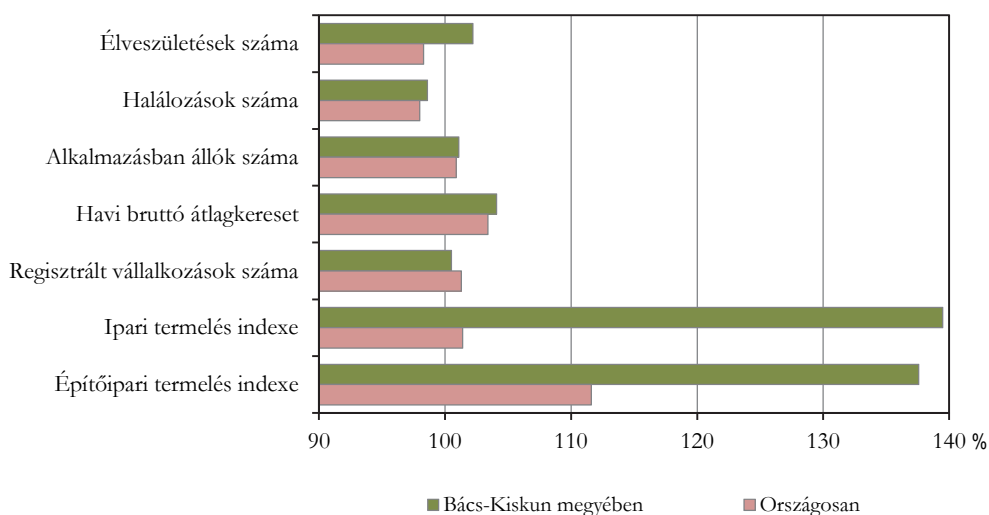
Elérhetőségek

Összefoglalás

Az elmúlt évben 8%-kal mérséklődött ugyan a természetes népmozgalmi folyamatokból eredő népességfogyás, de nem állt meg, mivel 2450 fővel többen haltak meg, mint ahányan születtek. A foglalkoztatási helyzet valamelyest javult, a IV. negyedévben a 15–74 éves népességből közel kétezer fővel többen dolgoztak, mint 2012 utolsó negyedében. Ezzel egyidejűleg azonban a munkanélküliek száma is emelkedett, a munkanélküliségi ráta így ismét meghaladta a 10%-ot. A nyilvántartott álláskeresők száma egynegyeddel csökkent, 32%-uk azonban már több mint egy éve munkát keresett. A legalább 5 főt foglalkoztató megyei székhelyű munkáltatóknál alkalmazásban állók száma egy százalékkal emelkedett, melynek mértéke a termelő ágak közül az iparban elérte a 3%-ot. A teljes munkaidőben dolgozók havi bruttó átlagkeresete 4%-kal, a családi kedvezmény nélkül számított nettó átlagkeresete pedig 5%-kal emelkedett.

1. ábra

Fontosabb mutatószámok alakulása, 2013
(2012. év=100,0)



December végén 103 ezer megyei székhelyű gazdasági szervezet szerepelt a regisztrációban, valamivel több, mint egy évvel korábban. Növekedés csak az önálló vállalkozók esetében mutatkozott, a társas vállalkozásokból 2%-kal kevesebbet tartottak nyilván, s a nonprofit szervezetek száma is mérséklődött. Az új beruházásokra fordított 123 milliárd forint folyó áron egytizeddel magasabb a 2012. évinél, az egy lakosra jutó érték nem érte el az országos átlag kétharmadát.

Az elmúlt évben a mezőgazdaság terméseredményei a főbb növények többségénél jelentősen javultak, az országos átlaghozamokhoz képest azonban már nem ilyen kedvező a kép. December 1-jén a megyében több ludat és pulykát neveltek a gazdák, de a szarvasmarha, a tyúk- és a házinyúl állomány jelentősen csökkent. Az ipari teljesítmények számottevően emelkedtek, a telephely szerinti termelés volumene közel 1,4-szerese a 2012. évinek. A megyei székhelyű építőipari szervezetek összehasonlító áron közel hasonló mértékben emelték termelésüket.

2013-ban 338 új lakást vettek használatba, az egy évvel korábbinak alig több mint 70%-át. A kereskedelmi szálláshelyek vendégforgalma nem változott jelentősen: az egy százalékkal több vendég 2%-kal kevesebb vendégéjszakát töltött a megyében, mint 2012-ben. A határátkelőhelyek utasforgalma összességében csak minimális mértékben változott. A személysérüléssel járó közúti közlekedési balesetek száma 3%-kal, a halálesettel végződőké viszont 15%-kal emelkedett.

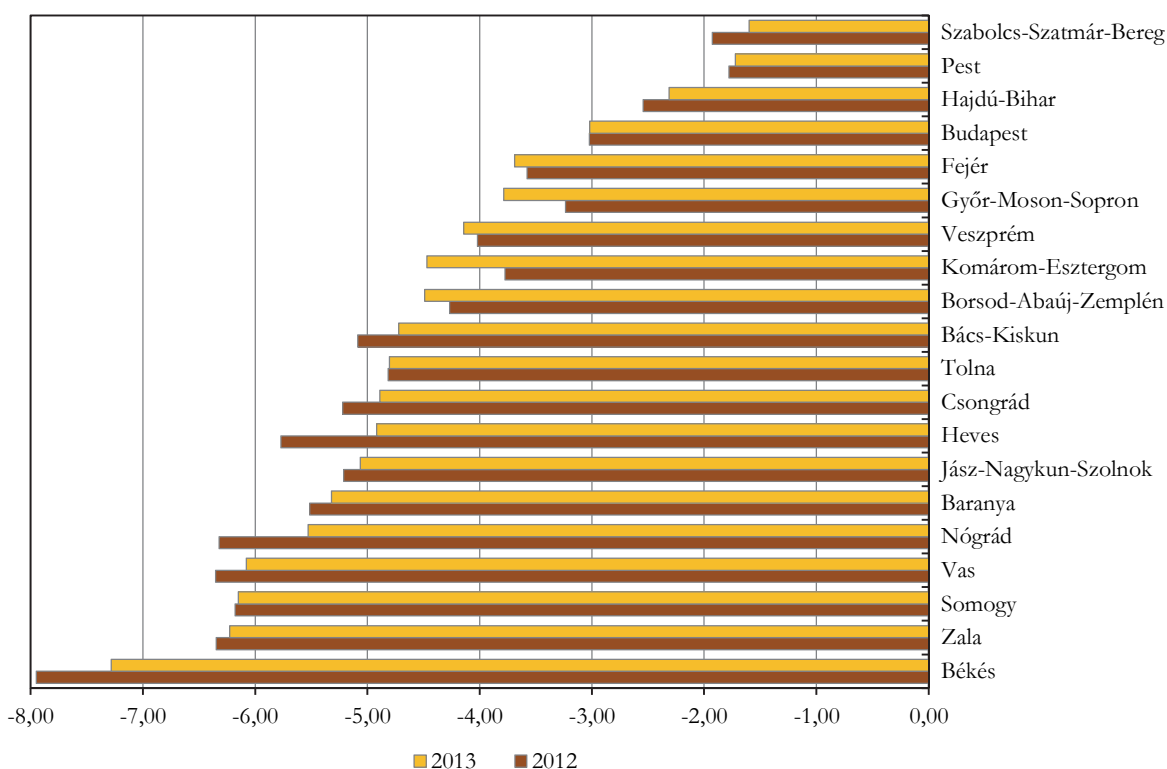
Demográfiai helyzet

Az elmúlt évben némileg mérséklődött a természetes népmozgalmi folyamatokból adódó népességfogyás: a 2450 fős csökkenés 8%-kal kevesebb a korábrinál. Az országos tendenciával ellentétben az **élveszületések** száma 2%-kal, 4550-re emelkedett. Ugyanezen időszakban a megyék többségében kevesebb kisgyermek született, a visszaesés Komárom-Esztergom megyében volt a legnagyobb, elérte a 7%-ot. Bács-Kiskun megyében a születések emelkedésével párhuzamosan kevesebben **haltak meg**, a csökkenés mértéke azonban nem érte el az országos átlagot.

Az ezer lakosra vetített 4,7 fő természetes fogyással Bács-Kiskun a középmezőnyben helyezkedett el, az országos átlagnál viszont csaknem egy fővel magasabb a mutató értéke. Az elmúlt évben a természetes fogyás fajlagos mutatója néhány dunántúli megye és Borsod-Abaúj-Zemplén megye kivételével mindenütt csökkent, melynek mértéke Heves és Nógrád megyében volt a legnagyobb.

2. ábra

Ezer lakosra jutó természetes fogyás



2013-ban a megyében 19 **csecsemőhalálozás** történt, hárommal kevesebb, mint a megelőző évben. Ezer élveszületésre vetítve átlagosan 4 egy éven aluli kisgyermek halt meg, az országos átlagnál egy fővel kevesebb. Az előzetes adatok alapján az elmúlt évben 1850 pár **kötött házasságot**, 9%-kal több mint 2012-ben. Hasonló mértékű növekedés csak Baranya megyében volt.

Munkaerőpiac

Az elmúlt évben – az országosnál kisebb mértékben – javult a megye foglalkoztatási helyzete. A **KSH munkaerő felmérése** szerint 2013. IV. negyedévben a Bács-Kiskun megyében élő 15–74 évesek 51,1%-át foglalkoztatták, amely a 2012 utolsó negyedévinél 0,5 százalékponttal

magasabb. A foglalkoztatás bővülése azonban a munkavállalói igényekkel nem tudott lépést tartani, mert ugyanezen időszakban a munkanélküliek száma több mint 2 ezer fővel gyarapodott, 2013. IV. negyedévében már a 23 ezer főt közelítette. A munkanélküliségi ráta 10,1%-ra emelkedett, ismét meghaladta az országos átlagot. A munkanélküliség és a foglalkoztatás egyszerre történő növekedése Bács-Kiskun megyén kívül még Vas és Hajdú-Bihar megyékben is megfigyelhető.

1. tábla

A 15–74 éves népesség gazdasági aktivitása, IV. negyedév

Megnevezés	Munkanélküliségi ráta		Aktivitási arány		Foglalkoztatási arány	
	2012	2013	2012	2013	2012	2013
Bács-Kiskun megyében	9,2	10,1	55,7	56,9	50,6	51,1
Dél-Alföldön	10,0	10,2	55,5	56,6	50,0	50,8
Országosan	10,7	9,1	57,2	58,0	51,1	52,7

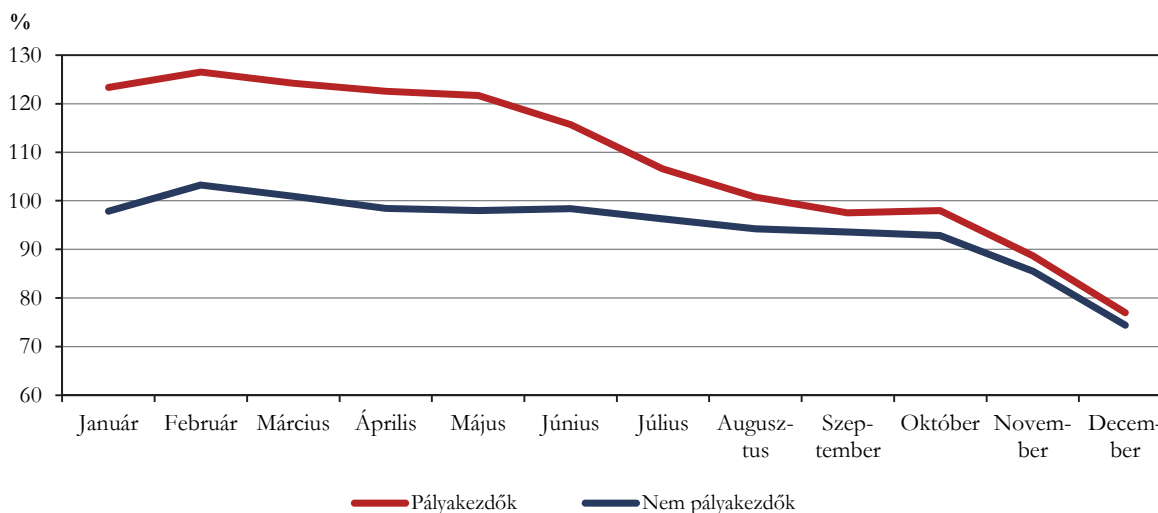
(%)

A **Nemzeti Foglalkoztatási Szolgálat** adatai szerint december végén Bács-Kiskun megyében 25 ezer álláskeresőt tartottak nyilván, a 2012. év végének mindössze háromnegyedét. Ebben az évben a pályakezdőként regisztráltak száma is kedvező irányba változott. A nyár végéig az egy évvel korábbihoz képest növekedett ugyan a létszámuk, ezt követően viszont megfordult a tendencia, az időszak végén 23%-kal kevesebben voltak, mint 2012 decemberében. Ennek ellenére még mindig minden hetedik álláskereső pályakezdőként jelentkezett a területileg illetékes munkaügyi kirendeltségen.

3. ábra

Nyilvántartott álláskeresők számának változása, 2013

(2012 azonos hónapja=100,0)



A nyilvántartott álláskeresők jelentős része képzetlen, közel negytedük legfeljebb az általános iskola 8. osztályát fejezte be. A probléma tartósnak ígérkezik, mert ugyanezen arány a pályakezdők körében is a háromtizedet közelítette. Az elmúlt évben az álláskeresők körében a legfiatalabbak és a legidősebbek aránya emelkedett, amely tendencia az 55 év feletti korosztályoknál volt erőteljesebb. December végén az álláskeresők 54%-a legfeljebb fél éve, 15%-a viszont több mint két éve szerepelt a regisztrációban. Ez utóbbiak aránya az elmúlt évben 4 százalékponttal emelkedett.

A bejelentett betöltetlen álláshelyek száma igen kedvezően alakult, az év végi csaknem 3 ezer álláshely több mint háromszorosa az egy évvel korábbinak. Nagyrészt ennek eredményeként az egy álláshelyre jutó álláskeresők száma 8 főre, a korábbi alig negyedére csökkent.

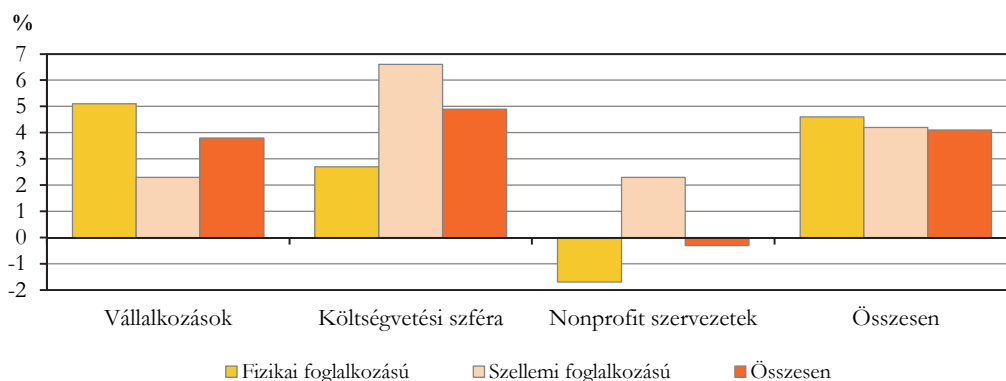
A legalább **5 főt foglalkoztató megyei székhelyű munkáltatók** az elmúlt évben átlagosan 110 ezer főt **foglalkoztattak**, 1%-kal többet, mint 2012-ben. A tendencia iránya és mértéke országosan is hasonló volt. Bács-Kiskun megyében az alkalmazottak száma az iparban és néhány szolgáltató ágban emelkedett. Egyes területeken azonban nagyobb mértékű csökkenés volt: a pénzügyi szolgáltatásban, de a vendéglátásban is 8%-kal kevesebben dolgoztak, mint egy évvel korábban.

A teljes munkaidőben alkalmazásban állók **havi bruttó átlagkeresete** az elmúlt évben 4%-kal emelkedett, a 186 ezer forintot közelítette. Országosan valamivel mérsékeltebb a növekedés, Nógrád megyében pl. alig változtak a korábbi bruttó átlagkeresetek.

Bács-Kiskun megyében a fizikai és szellemi foglalkozásúak keresete közel azonos arányban nőtt, a gazdasági ágak közül pedig az építőiparban, az információ és kommunikáció területén, valamint az oktatásban emelkedtek jelentősebben – 10% körüli mértékben – a havi bruttó átlagkeresetek. Gazdálkodási forma szerint legkedvezőtlenebbül a nonprofit szféra keresetei alakultak, összességében nem érték el az egy évvel korábbi szintet.

4. ábra

A havi bruttó átlagkeresetek változása, 2013
(2012. év=100,0)



A teljes munkaidőben foglalkoztatottak családi kedvezmény nélkül számított **havi nettó átlagkeresete** 122 ezer forintot tett ki, és az elmúlt évben az országossal megegyező mértékben, 5%-kal emelkedett. A nettó átlagkeresetek a nonprofit szervezeteknél nem változtak, a szolgáltató ágak egy részében viszont nem érték el a 2012. évi. A csökkenés mértéke az ingatlanügyletekkel foglalkozók esetében volt a legerőteljesebb, 105 ezer forintos havi átlaguk kevesebb mint nyolctizede a korábbinak.

A megfigyelt munkavállalók 2013-ban egyéb munkajövedelemként havonta átlagosan 9 ezer forint bruttó ellátásban részesültek, amellyel együtt összes munkajövedelmük 195 ezer forintot tett ki. Az egyéb munkajövedelmek nemzetgazdasági szinten 4,6%-os részarányt képviseltek, amely mérték a szállítás és raktározás, valamint a közigazgatás területén elérte a 7,6%-ot.

Gazdasági szervezetek

December végén 103,3 ezer megyei székhelyű **gazdasági szervezet** szerepelt a regisztrációban, valamivel több, mint 2012. decemberben. Az egy évvel korábbihoz képest csak az önálló vállalkozók száma gyarapodott, társas vállalkozásból 2%-kal kevesebbet tartottak nyilván, de a nonprofit szervezetek száma is mérséklődött valamelyest. Országosan is mindössze egy száza-

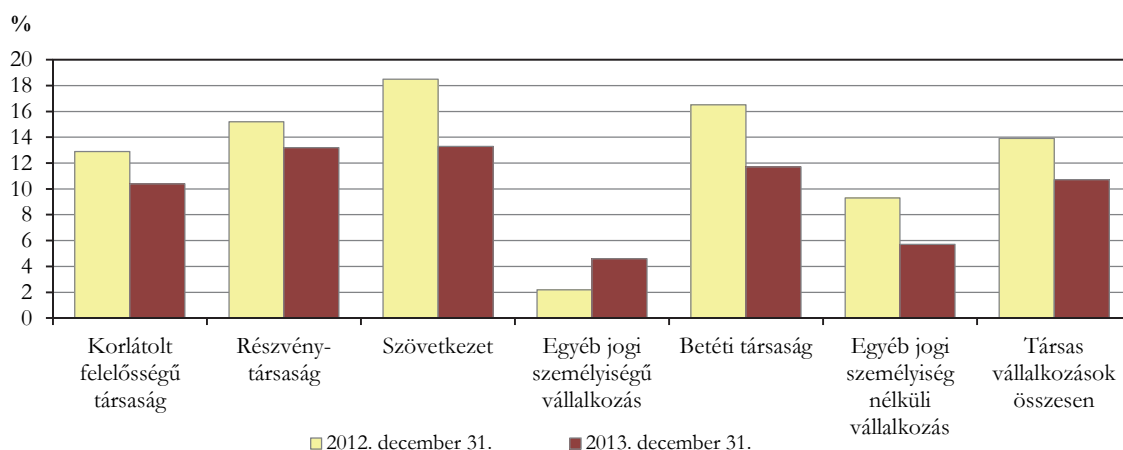
lékkal emelkedett a regisztrált szervezetek száma, gazdálkodási forma szerint viszont csak a társas vállalkozások esetében mutatkozott némi csökkenés. A változások következtében Bács-Kiskun megyében az önálló vállalkozók aránya tovább emelkedett, 2013. év végén már a vállalkozások 77%-a tartozott ebbe a kategóriába.

A **társas vállalkozások** száma főtevékenységük alapján csak az adminisztratív és az egészségügyi szolgáltatást végzők esetében mozdult pozitív irányba. A legtöbb területen visszaesés mutatkozott, melynek mértéke a pénzügyi szolgáltatóknál a 20%-ot közelítette. A 22,5 ezer társas vállalkozás közel héttizede korlátolt felelősségű társaságként került bejegyzésre, részvénytársaságból mindössze 159-et, de szövetkezetből is csak 293-at tartottak nyilván. A társas vállalkozások legnagyobb hányada (28%) a kereskedelmet jelölte meg főtevékenységékeként, ezen kívül csak az ipar, valamint a tudományos és műszaki tevékenység gazdasági ágakba tartozók aránya volt jelentősebb, mindkét esetben 12%.

December 31-én a társas vállalkozások 11%-a állt csőd-, vagy felszámolási eljárás alatt. Arányuk az egy évvel korábbihoz képest 3 százalékponttal mérséklődött, így a korábbtól eltérően már nem haladta meg az országos átlagot.

5. ábra

A csőd- vagy felszámolási eljárás alatt álló regisztrált társas vállalkozások aránya



A 75,3 ezer **önálló vállalkozó** 36%-a főfoglalkozásban, 37%-a mellékfoglalkozásban, 26%-a pedig nyugdíjasként vállalkozott. Az elmúlt évben a mellékfoglalkozásúak aránya kismértékben emelkedett, miközben a nyugdíjasoké mérséklődött. A nyugdíjasok hányadának csökkenése a gazdasági ágak többségében megmutatkozott, növekedés csak az egészségügyi szolgáltatást végzők esetében látható. Legnagyobb arányban azonban továbbra is a mezőgazdaságban vállalkoztak (34%), az információ és a kommunikáció területén viszont mindössze 4%-ot képviseltek. Ez utóbbi gazdasági ágban leginkább (csaknem 60%-uk) mellékfoglalkozásban végeztek vállalkozói tevékenységet.

Az önálló vállalkozók 27%-a volt regisztrációban szereplő egyéni vállalkozó, amely mutató a főfoglalkozásúak esetében a legmagasabb, meghaladta a négytizedet, a nyugdíjasoknak viszont mindössze egytizede tartozott ide. Gazdasági ág szerinti arányait tekintve a legkevesebb egyéni vállalkozó a mezőgazdaságban és az ingatlanügyletek területén dolgozott, ezekben a gazdasági ágakban a legtöbben adószámmal rendelkező magánszemélyek voltak.

Az önálló vállalkozók főtevékenységük szerinti összetétele az utóbbi évben nem változott, hattizedük továbbra is mezőgazdasági tevékenységet folytatott, ezen kívül csak az ingatlanügyletekkel foglalkozók képviseltek jelentősebb, egytized körüli részarányt.

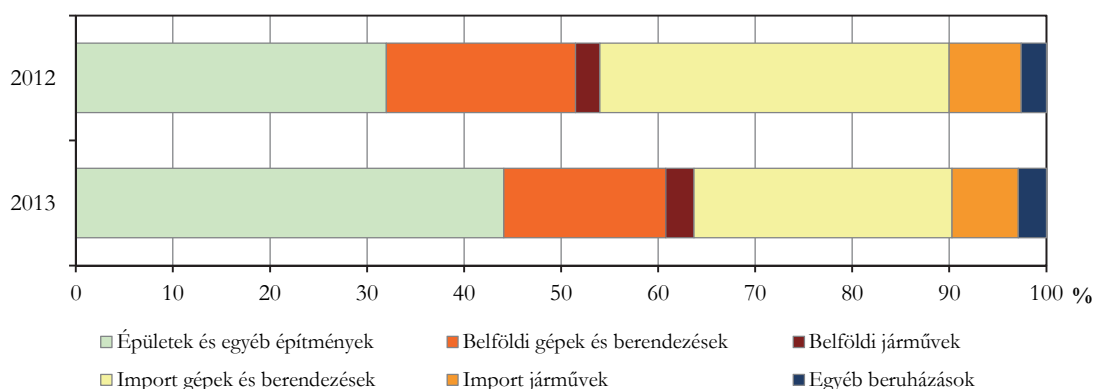
Beruházás

A megyei székhelyű gazdasági szervezetek 2013-ban 123 milliárd forintot fordítottak beruházásokra, folyó áron az előző évinél egytizeddel többet. A beruházásokra költött összegek Győr-Moson-Sopron és Vas megyék kivételével mindenütt növekedtek, országosan mintegy 15%-os a bővülés. Bács-Kiskun megyében egy lakosra átlagosan 238 ezer forint értékű beruházás jutott, az országos átlag kevesebb mint kétharmada. Ebben a vonatkozásban igen nagyok a területi különbségek. Míg Nógrád megyében egy lakosra vetítve csak valamivel több mint 100 ezer forintot, addig Budapesten és Győr-Moson-Sopron megyében ennek az összegnek több mint hétszeresét fordították beruházásokra.

A megyében elköltött összegek legnagyobb hányadát (53%-át) az iparba sorolt vállalkozások használták fel. Ezen kívül a mezőgazdasági és a kereskedelmi beruházások képviseltek jelentősebb, egytizedet meghaladó részarányt.

6. ábra

Beruházások anyagi-műszaki összetétele



A beruházási összegek jelentős részét, 44%-át épületek és egyéb építmények építésére fordították. Gépek és berendezések beszerzésére, felszerelésére hasonló nagyságrendben – a teljes összeg 43%-ának erejéig – költöttek. Ez utóbbiak valamivel több mint hattizede importból származott. Az elmúlt évben egyébként jelentősen megváltozott a beruházások anyagi-műszaki összetétele, sokkal inkább az épületek és egyéb építmények építési domináltak, amellyel párhuzamosan az importált gépek aránya mérséklődött.

Mezőgazdaság

A 2012-es rendkívül aszályos év után az elmúlt évben lényegesen javultak a megye **terméseredményei**. A főbb növények közül csak a cukorrépa termésátlaga maradt el az egy évvel korábbtól. A nagy termés kiesést okozó 2012. év helyett 2011-hez viszonyítva azonban a megfigyelt termények közül csak az árpa, a rozs és a repcemag megyei hozamát sikerült valamelyest javítani. Ugyanakkor a kukorica tavalyi termésátlaga alig háromnegyede a 2011. évinek, de a napraforgómag hektáronkénti termése is 17%-kal alacsonyabb. Az országos átlaghoz viszonyítva sem túl kedvező a kép: az árpa, a repcemag és a burgonya kivételével az összes megfigyelt növényből kevesebbet takarítottak be hektáronként Bács-Kiskun megyében. Az elmaradás a rozs esetében a legnagyobb mértékű, meghaladta az egynegyedét. A térségben ugyanis a 2013-as nyár is rendkívül száraz volt, az Agrárgazdasági Kutatóintézet felmérése szerint ebben az évben is több mint hatezer hektár vált aszálykáros területté. Igaz ez alig egytizede az egy évvel korábbinak.

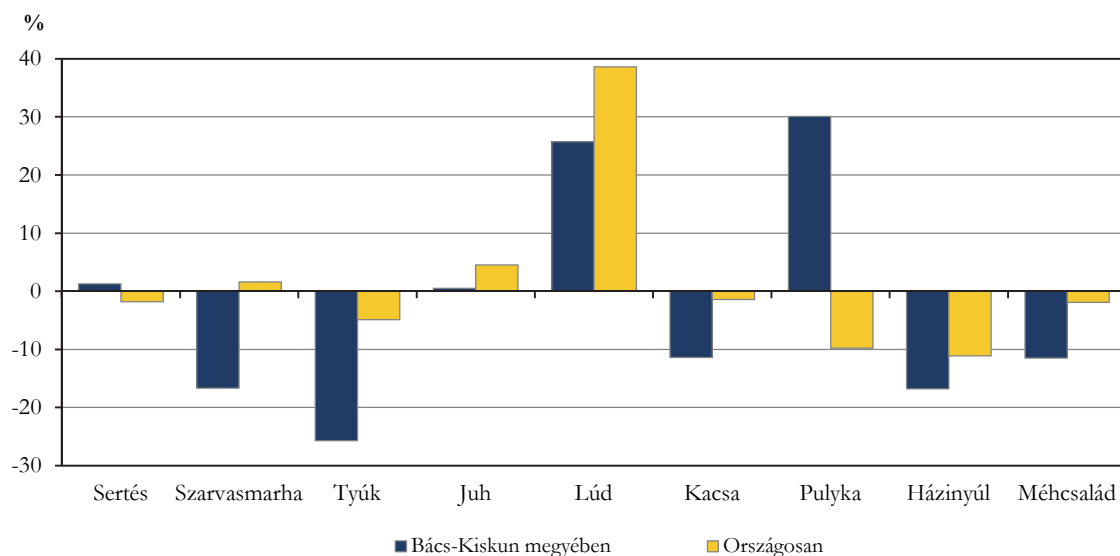
A főbb növények terméseredményei+

Megnevezés	Betakarított terület, ha		Termésmennyiség, tonna		Termésátlag, kg/ha		
	2013. év	2012. év =100,0	2013. év	2012. év =100,0	2013. év	2012. év =100,0	az országos átlag %-ában
Búza	67 491	93,3	299 938	108,4	4 440	115,9	95,9
Árpa	30 256	93,3	128 341	103,9	4 240	111,3	104,2
Rozs	7 647	100,8	17 093	148,8	2 240	148,3	73,4
Zab	3 020	81,6	6 841	96,7	2 270	118,8	85,3
Kukorica	96 593	126,4	465 675	200,9	4 820	159,1	89,9
Napraforgómag	38 424	87,9	80 416	96,2	2 090	109,4	84,3
Repcemag	11 892	116,7	32 256	141,7	2 712	121,6	104,7
Cukorrépa	1 346	91,4	62 493	79,9	46 430	87,4	93,0
Burgonya	2 336	38,4	62 994	44,2	26 970	116,7	120,8
Lucernaszéna	19 214	96,7	72 192	139,9	3 760	144,6	84,9

Az Agrárgazdasági Kutatóintézet adatai szerint az ősze előirányzott mezőgazdasági munkák jelentős részét elvégezték. A 2013. november 25-i állapot szerint az őszi vetéseket szinte teljes egészében befejezték, a tavaszi vetésű növények talaj-előkészítése pedig 80%-os volt. Búzából, árpából megközelítően ugyanakkora területet vetettek be, mint amekkoráról betakarították a termést, a rozs vetésterülete viszont megközelítően egynegyeddél elmaradt attól.

A december 1-jei összeírás eredményei alapján a megye **állatállományában** jelentős változások történtek. A szárnyasok közül lúdból és pulykából lényegesen (26, illetve 30%-kal) többet tartottak a gazdák, ugyanakkor a szarvasmarhák, a tyúkok, a kacsák, de a házinyulak és a méhcsaládok állománya is számottevően (legalább egytizeddel, de a tyúkok esetében több mint egynegyeddél) visszaesett. Az országos változások mértéke az esetek többségében jóval kisebb volt, mint Bács-Kiskun megyében.

A 2013. december 1-jei állatállomány alakulása
(2012. december 1.=100,0)



Néhány esetben az országostól eltérő tendenciák érvényesültek, amely a szarvasmarhák esetében rendkívül kedvezőtlen, mert az országos kismértékű növekedéssel szemben a 60 ezer darabos megyei állomány 17%-kal elmaradt a korábitól. Ráadásul a visszaesés a teheneknél még

erőteljesebben megmutatkozott, elérte a 21%-ot. Ezzel szemben pulykából – amelyből országosan egytizeddel kevesebbet neveltek – 30%-kal többet tartottak, így a megyében tartott 242 ezer darab állat már az országos egytizedét közelítette.

Az országos állomány legnagyobb hányadát egyébként továbbra is a vízi szárnyasokból, lúdból és kacsából tartották a megyei gazdálkodók. Igaz, valamelyest mindkét arány csökkent, de a kacsák közel hattizedét és a ludak négytizedét meghaladó részét Bács-Kiskun megyében nevelték.

Ipar

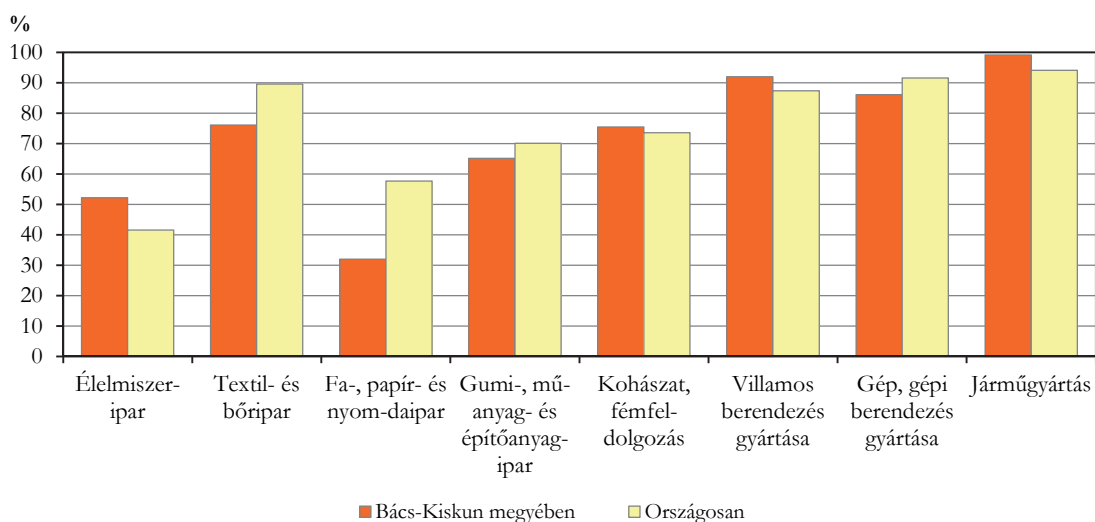
A **4 fő feletti ipari vállalkozások** Bács-Kiskun megyei ipari termelési értéke 2013-ban közelítette az 1457 milliárd forintot, összehasonlítva áron 1,4-szerese az egy évvel korábbinak. Országosan mindössze 1%-kal emelkedett a termelés volumene, a megyék több mint felében csökkentek a teljesítmények. Az ország ipari termelésének 6%-át adta Bács-Kiskun megye, a 2,8 millió forint egy lakosra jutó termelési érték 17%-kal magasabb az országos átlagnál, a legkedvezőbb Komárom-Esztergom megyeinek viszont a négytizedét sem érte el.

A **legalább 50 főt foglalkoztató Bács-Kiskun megyei székhelyű ipari vállalkozások** 1229 milliárd forint **termelési értéke** összehasonlítva áron csaknem másfélszerese a korábbinak. Országosan nem egészen 2%-kal emelkedett a termelés volumene. A megye iparának kimagasló bővülése továbbra is a járműipar jelentős – több mint kétszeres – felfutásának köszönhető, amely ágazatcsoport 2013-ban már az ipari termelés 55%-át adta. A többi területen szerényebbek az eredmények: a járműipar mellett továbbra is kiemelkedő jelentőségű élelmiszeripar az ipari termelési érték 24%-át állította elő, de csak 9%-kal növelte a termelés volumenét.

Az **értékesítés nettó árbevétele** a termeléshez hasonló mértékben, közel másfélszeresére emelkedett. Az 1228 milliárd forint 82%-a külföldi eladásokból származott, amely arány 16 százalékponttal magasabb az országos átlagnál. A megye iparának átlagon felüli export orientáltsága azonban nem minden területen mutatkozott meg: a megyei székhelyű textil- és bőripari, valamint fa-, papír- és nyomdaipari vállalkozások pl. az országos átlagnál jóval kisebb arányban értékesítettek külföldi piacokra. Az ipari termelés közel nyolctizedét adó járműgyártás és élelmiszeripar esetében viszont az export eladások aránya magasabb, mint az ország egészében.

8. ábra

Az export értékesítés aránya a főbb ipari ágazatcsoportokban*, 2013



* A legalább 50 főt foglalkoztató ipari vállalkozások adatai.

A megyei székhelyű ipari vállalkozások megfigyelt körének belföldi és export értékesítésének alakulásában igen számottevő a különbség. Míg a külföldi eladásokból származó árbevétel volumene csaknem 1,7-szerese a korábbinak, addig a belföldi piacokon történt eladásokból összességében néhány százalékkal csökkent az árbevétel. A belföldi értékesítés a gumi-, műanyag- és építőanyag-ipar, valamint a kohászat és fémfeldolgozás területén is egytizedet meghaladóan visszaesett. A legnagyobb mértékű árbevétel kiesést viszont az egyéb feldolgozóipari vállalkozások szenvedték el, belföldi eladásaik volumene a 2012. évi egyharmadát sem érte el.

Építőipar

Az elmúlt évben összességében jelentősen javult az **építőipar teljesítménye**. A 4 fő feletti megyei székhelyű építőipari vállalkozások 81 milliárd forint termelési értékének volumene csaknem 1,4-szerese a 2012. évinek. Országosan szerényebb, de közel 12% a bővülés. Valamennyi megyében emelkedtek a teljesítmények, csak a fővárosban volt néhány százalékos csökkenés. Az országos építőipari termelés 6,4%-át a Bács-Kiskun megyei kivitelezők hozták létre, az egy lakosra jutó 157 ezer forint építőipari termelés pedig az országos átlagnál 22%-kal magasabb.

A növekedés elsősorban az egyéb építmények – ezen belül az út, autópálya építések – esetében mutatkozott meg, ahol a korábbi 1,7-szeresére bővült a termelés. A teljesítmények alakulásában a kivitelező nagysága szerint is jelentős különbségek alakultak ki, amely nagyrészt az eltérő termelési profilból adódott. Míg a nagyobb cégek termelésének zömét, mintegy héttizedét az egyéb építmények adták, amelyre nagyobb piaci igény mutatkozott, addig a kisebbek inkább épületek építésével foglalkoztak, ezen munkák esetében pedig sokkal szerényebbek az eredmények.

3. tábla

Az építőipari termelés alakulása*, 2013

Foglalkoztatottak létszáma	Összes építőipari termelés			Építményfőcsoport szerint	
	értéke, millió Ft	megoszlása, %	változása	épületek építése	egyéb építmény építése
49 fő felett	51 291	63,1	159,1	117,0	191,0
10–49 fő között	21 591	26,6	113,9	101,9	142,2
5–9 fő között	8 373	10,3	106,4	104,0	112,7
Összesen	81 255	100,0	137,6	108,6	173,9

* A 4 főnél többet foglalkoztató megyei székhelyű építőipari vállalkozások adatai.

A megfigyelt építőipari szervezetek december végi 146 milliárd forint **szereződésállománya** az egy évvel korábbi másfélszerese. A megkötött szerződések szerint az építőipari munkákra vonatkozó piaci igények a közeljövőben sem változnak jelentősen. Továbbra is inkább az egyéb építmények domináltak, a szerződések túlnyomó többsége, 96%-a is erre irányult, volumene pedig csaknem 1,7-szerese a 2012. december végének. Ezzel szemben épületek építésére összehasonlítva áron számítva az egy évvel korábbi alig felét sikerült megkötni.

Lakásépítés

Az elmúlt évben az ország legnagyobb részén tovább csökkent a **lakásépítések** száma. A főváros, valamint Békés és Győr-Moson-Sopron megyék kivételével mindenütt kevesebb lakás épült, országos átlagban háromtizedet meghaladó a visszaesés. Bács-Kiskun megyében 338 új lakást

vettek használatba, az egy évvel korábbiak csak valamivel több mint héttizedét. A 2013-ban kiadott **lakásépítési engedélyek** száma alapján egyelőre nem is várható elmozdulás. A megye építési hatóságainak 320 új engedélye a 2012. évinél 23%-kal kevesebb. Országosan még nagyobb arányú a csökkenés, jelentősebb mértékű bővülés csak Vas és Baranya megyékben következett be.

4. tábla

Lakásépítések, építési engedélyek, 2013

Megnevezés	Használatba vett lakások száma		Kiadott új lakásépítési engedélyek száma	
	darab	2012. év=100,0	darab	2012. év=100,0
Kecskemét	213	95,1	121	59,6
Többi város	60	35,3	158	113,7
Községek	65	84,4	41	56,9
Összesen	338	71,8	320	77,3

A megyében leginkább a természetes személyek saját célra történő építkezései estek vissza. A gazdasági szervezetek viszont a megyeszékhelyen – elsősorban többszintes, többlakásos épületekben – értékesítési céllal több lakást építettek. Kecskeméten az elmúlt évben már minden harmadik lakás többszintes, többlakásos épületben épült, ezzel szemben a községekben az összes új lakást családi házban alakították ki. Leginkább ezeknek az arányeltolódásoknak köszönhető az is, hogy az egy évvel korábbihoz képest jelentősen javult a lakások közműellátottsága. Összességében az új lakások 70%-át csatlakoztatták a közműves csatornahálózatra, amely arány a 2012. évinél 7 százalékponttal magasabb.

2013-ban a megye területén 48 **lakást szüntettek meg**, 10-zel kevesebbet, mint a megelőző évben. A lakások több mint nyolctizede személyi tulajdonban volt, s leggyakrabban (az esetek hattizedében) az épület avulása miatt döntöttek a lakás lebontásáról. Új lakás építése érdekében mindössze 10 alkalommal szüntették meg az építkezés helyén álló régit.

Turizmus

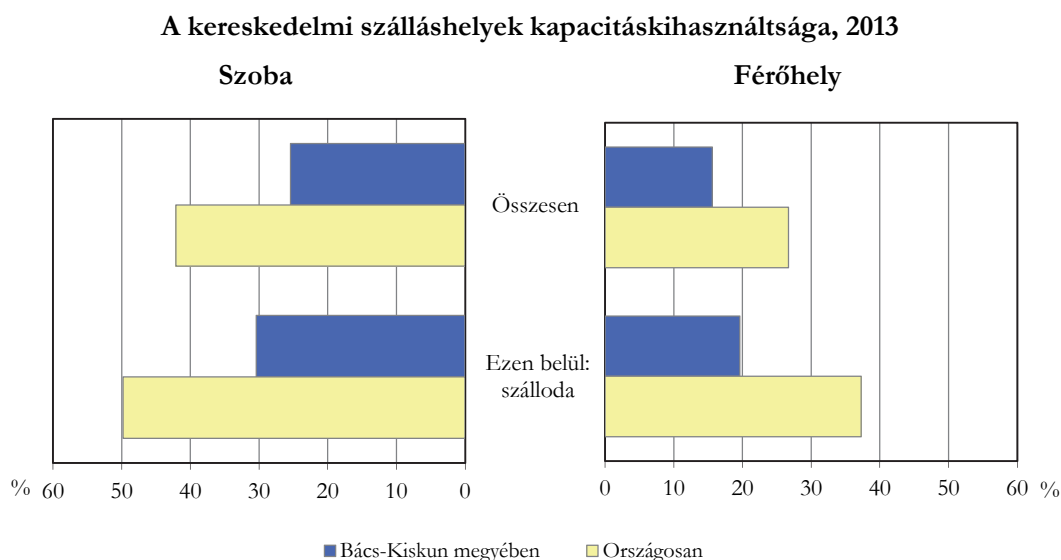
A megye idegenforgalmában összességében nem történt jelentős változás az elmúlt évben. A **kereskedelmi szálláshelyeket** mindössze 1%-kal több vendég kereste fel, az általuk eltöltött **vendégéjszakák** száma pedig mintegy 2%-kal mérséklődött. Országosan kedvezőbben alakult a vendégforgalom: mind a vendégek, mind pedig a vendégéjszakák száma 5%-kal bővült. **Belföldről** Bács-Kiskun megyébe is 3%-kal többen látogattak, az **országhatáron túlról** érkezettek viszont 4%-kal kevesebben vették igénybe a kereskedelmi szálláshelyek szolgáltatásait. Ezek a tendenciák a vendégéjszakák számának alakulásában még inkább visszatükröződtek. A külföldiek közül nem csak kevesebben látogattak ide, hanem rövidebb időre is maradtak, a megyében 11%-kal kevesebb vendégéjszakát töltöttek, mint 2012-ben.

A külföldi vendégforgalom kedvezőtlen alakulása elsősorban annak következménye, hogy Németországból 22%-kal kevesebb vendég érkezett, s 29%-kal kevesebb vendégéjszakát töltöttek a megye kereskedelmi szálláshelyein. Ennek ellenére a külföldi vendégek közel négytizede még mindig Németországból látogatott ide, akik átlagosan 3,5 éjszakára maradván a vendégéjszakák számából 45%-os mértékben részesedtek. Az országonkénti külföldi vendégforgalom egyébként meglehetősen változatosan alakult: míg az Egyesült Királyságból, Franciaországból, Lengyelországból, Svájc-ból, Svédországból érkezettek körében egyre vonzóbb volt Bács-Kiskun megye, addig a szomszédos Szlovéniából és Szlovákiából, de Spanyolországból és Törökországból is kevesebben jöttek.

A megye kereskedelmi **szálláshelyeinek kihasználtsága** igen alacsony, éves átlagban a szobáknak csak negyedét adták ki, a férőhelyeknek pedig mindössze 16%-át használták.

A szállodákban valamivel jobb volt a helyzet, de az országos átlagtól a szállodák kapacitáskihasználtsága is jelentősen elmaradt.

9. ábra



A kereskedelmi szálláshelyek 4,6 milliárd forint **bruttó bevétele** a 2012. évinél közel egytizeddel magasabb, a növekedés azonban a vendéglátás bővülésének következménye. A forgalom közel felét kitevő szállásdíjak bevételei ugyanis 3%-kal elmaradtak a korábbitól, amelyben a megyében töltött vendégéjszakák csökkenésén túl az egy vendégéjszakára jutó bevételek mérséklődése is szerepet játszott. A vendégéjszakák átlagos díjbevétele egyébként csak a külföldről a megyébe látogatók esetében csökkent, a belföldiek átlagosan 3%-kal többet fizettek egy-egy éjszakáért.

A decemberi állapot szerint a **SZÉP kártyát** a megye kereskedelmi szálláshely szolgáltatással foglalkozó egységeinek valamivel több mint héttizedében fogadták el fizetési eszközként. A vendégek az elmúlt év során 236 millió forint erejéig éltek ezzel a lehetőséggel, amely összeg a belföldi szállásdíjak 22%-ára nyújtott fedezetet.

A megye **határátkelőhelyeit** az elmúlt évben 2,6 millióan vették igénybe, számuk a 2012. évi-hez képest valamelyest mérséklődött. A külföldiek lépték át kevesebben a határt, számuk 4%-kal mérséklődött, ugyanakkor a magyar állampolgárok száma jelentősebben, 13%-kal emelkedett. A változások ellenére az utasforgalom legnagyobb hányadát, 73%-át továbbra is a külföldi állampolgárok bonyolították, arányuk azonban 3 százalékponttal csökkent.

5. tábla

A határátkelőhelyek utasforgalma, 2013

Megnevezés	Összes személyforgalom, ezer fő	Ebből: külföldiek aránya, %	Összes személyforgalom	Ezen belül: külföldiek
			2012. év=100,0	
Bácsalmás (közút)	101,6	42,1	142,7	143,9
Hercegszántó (közút)	360,5	71,3	98,9	94,0
Kelebia (vasút)	159,7	73,5	89,4	91,8
Tompa (közút)	1 982,7	75,0	99,2	95,4
Kecskemét (légi)	2,0	38,4	124,8	376,9
Összesen	2 606,6	73,1	99,7	95,7

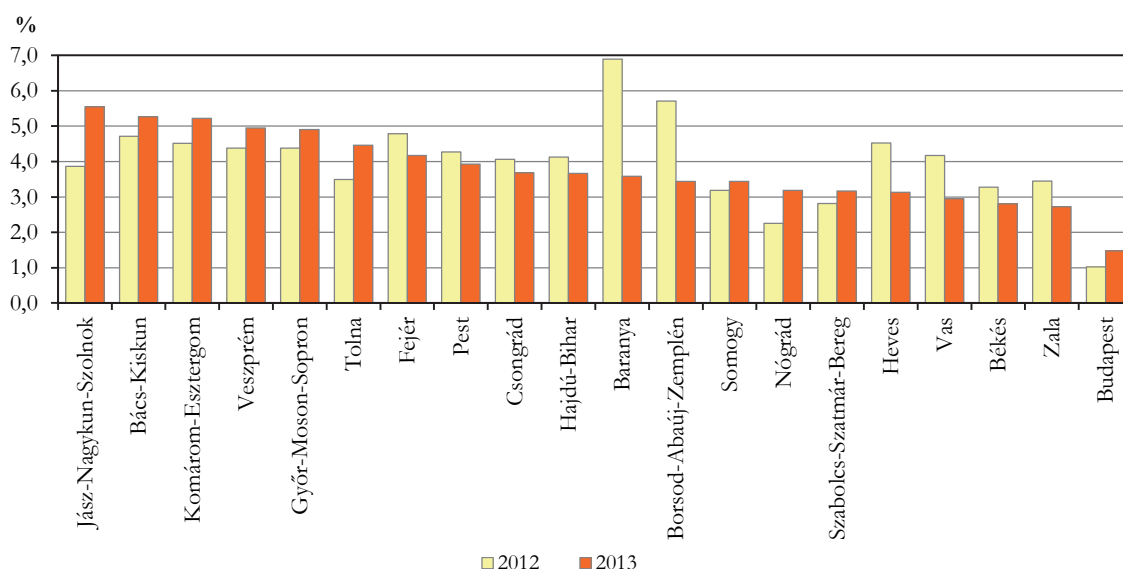
Az utasforgalom döntő hányada, több mint háromnegyede továbbra is Tompa közúti határátkelőhelyén bonyolódott. A 2012. évihez képest egyébként a határt csak Bácsalmáson és Kecskemét légikikötőjén keresztül lépték át többen, de e két határátkelő a teljes utasforgalom igen kicsi hányadát, mindössze 4%-át bonyolította.

Közúti közlekedési balesetek

Az elmúlt évben a megye közútjain 892 személyesérüléssel járó közlekedési **baleset** történt, számuk a 2012. évihez képest 3%-kal emelkedett. A növekedés a súlyosabb kimenetelű balesetknél következett be, melynek mértéke a halálos balesetknél elérte a 15%-ot. Ennek következtében a megyei balesetek az országos átlaghoz képest a sérülés mértékét tekintve továbbra is súlyosabbak. 2013-ban a halálos áldozatot követelő balesetek aránya csak Jász-Nagykun-Szolnok megyében volt magasabb.

10. ábra

A halálos balesetek aránya



A balesetek során 1214-en **sérültek** meg, akik közül 51 személy életét már nem sikerült megmenteni. Számuk – az országos átlaghoz hasonlóan – összességében 6%-kal emelkedett, amíg azonban országosan 2%-kal kevesebben haltak meg, addig Bács-Kiskun megyében 11%-kal emelkedett a halálos áldozatok száma.

A balesetek 94%-a a járművezetők hibájából következett be, leggyakrabban a gyorshajtás és az elsőbbség meg nem adása vezetett a személyesérüléssel járó balesethez. Az utasok és a jármű műszaki hibája csak néhány esetben volt megállapítható.

További információk, adatok (linkek):

[Táblázatok](#)

[stADAT-táblák](#)

[Módszertan](#)

Elérhetőségek:

kommunikacio@ksh.hu

info.szeged@ksh.hu

telefon: (+36-62) 623-800