



Statisztikai tájékoztató

Veszprém megye, 2013/3

Tartalom

Összefoglalás	2
Demográfiai helyzet.....	3
Munkaerőpiac.....	3
Gazdasági szervezetek.....	5
Beruházás	7
Mezőgazdaság.....	7
Ipar.....	8
Építőipar	10
Lakásépítés.....	11
Turizmus	12
Közúti közlekedési balesetek	14

További információk, adatok (linkek)

Elérhetőségek

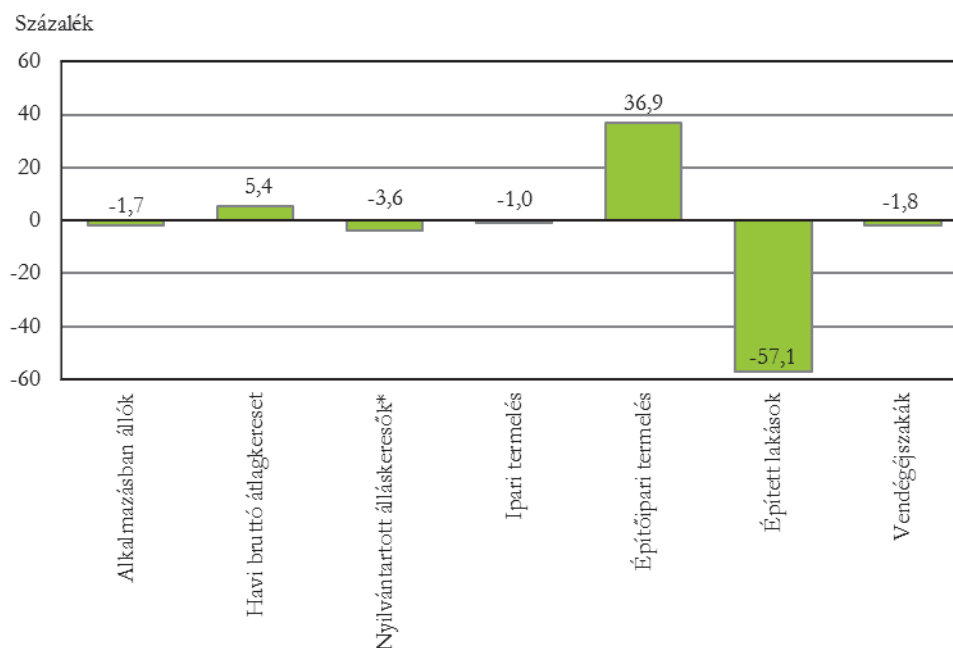
Összefoglalás

2013 első három negyedében a népmozgalmi folyamatok az országosnál kissé kedvezőtlenebbül alakultak a megyében. A kilenc hónap alatt 2158 gyermek született és 3228-an hunytak el, ennek következtében a megye népessége 1070 fővel fogyott. Az alkalmazásban állók száma – szemben az országgal – csökkent, így az időszak végén 77 ezer alkalmazott dolgozott a legalább 5 fős vállalkozásoknál. A havi bruttó átlagkereset 193 ezer Ft volt, ami 5,4%-kal magasabb a tavalyinál. Szeptember végén a megyében 13 803 fő munkanélkülit tartottak számon, ami 3,6%-kal kevesebb, mint az előző évben. A harmadik negyedév végén Veszprém megyében 51,5 ezer gazdasági szervezetet regisztráltak, melynek háromnegyedét az önálló vállalkozók képviselték. A nyilvántartott vállalkozások héttizede valamelyik szolgáltató ágazatban tevékenykedett, ezen belül a kereskedelem és a vendéglátás volt a legkedveltebb tevékenység. Bár a megyében csökkent a betakarított mezőgazdasági terület, a kalászos gabonák terméseredményei az előző évhez képest kedvezőbben alakultak.

1. ábra

Fontosabb mutatószámok alakulása, 2013. I–III. negyedév

(az előző év azonos időszakához képest)



*A nyilvántartott álláskeresők adata szeptember végén.

Veszprém megye ipari teljesítménye az első három negyedévben meghaladta az 573 milliárd forintot. A termelés legjelentősebb része a járműiparból származott. Az építőipar termelése jóval eredményesebb volt, mint az előző év azonos időszakában, ami elsősorban az út, vasút építéseknek köszönhető. Ugyanakkor a lakásépítés területén folytatódott az évek óta tartó visszaesés, mindössze 72 lakást építettek a kilenc hónap alatt, az építési engedélyek száma 152 volt. A megye kereskedelmi szálláshelyeit 460 ezer vendég vette igénybe szeptember végéig és 1 millió 426 ezer vendégéjszakát töltöttek nálunk. Bár a tavaszi hónapokban történt némi növekedés, összességében a kereskedelmi szálláshelyek forgalma elmaradt a tavalyitól. A megye közútjain kevesebb baleset történt, mint 2012 első három negyedévében és emellett kedvező változás, hogy ittas állapotban kevesebb balesetet okoztak.

Demográfiai helyzet

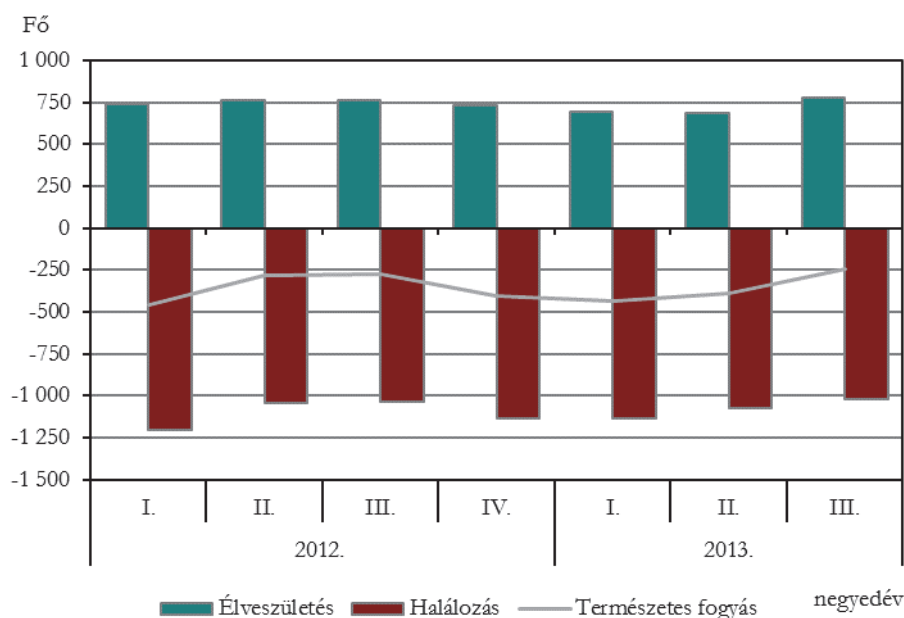
Veszprém megye lakossága 2013. január 1-jén 351 165 fő volt. 2013. január és szeptember között az országosnál kissé kedvezőtlenebbül alakultak a népmozgalmi folyamatok. 2012 első kilenc hónapjához képest csökkent a születések és a halálozások száma, emellett a házasságkötések is nagyon alacsony volt.

Január és szeptember között 2158 gyermek született, 107-tel, 4,7%-kal kevesebb, mint egy évvel korábban. A születésszám országosan is csökkent, de csak három százalékkal. A megyében 3228 haláleset történt, ami 1,6%-os csökkenést jelent a tavalyi év hasonló időszakához képest. A halálozások száma országosan ennél nagyobb mértékben (3,4%-kal) mérséklődött.

A megyében az első kilenc hónapban kilenc gyermek halálozott el az egyéves születésnapja előtt, nyolccal kevesebb, mint egy évvel korábban. Ezer újszülöttre 4,2 csecsemőhalálozás jutott, ami kedvezőbb volt, mint az ország 5,1 ezrelékes átlaga.

2. ábra

Élveszületések, halálozások száma és a természetes fogyás



2013 I–III. negyedévében 1061 Veszprém megyei pár kötött házasságot, ami 3%-kal elmaradt a 2012 I–III. negyedévitől. Ezen időszak alatt országosan kis mértékben (0,7%-kal) nőtt a házasságkötések száma.

A születések és a halálozások egyenlegéből adódóan a megye lakossága kilenc hónap alatt 1070 fővel csökkent. A természetes fogyás üteme 5,4%-kal meghaladta a 2012 azonos időszakit.

Munkaerőpiac

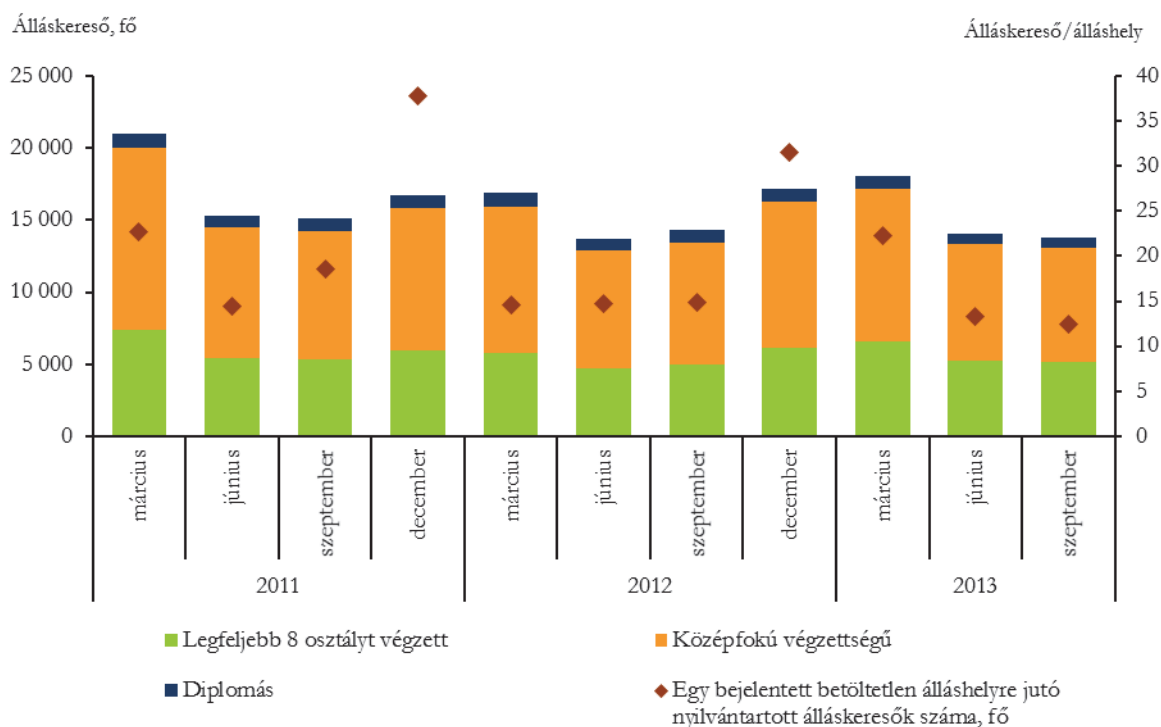
2013 III. negyedévében a KSH lakossági munkaerő-felmérése szerint Veszprém megye 15–74 éves népességének 59%-a, 162 ezer fő tartozott a gazdaságilag aktívak közé. Ezen belül a foglalkoztatottak átlagos létszáma 147,9 ezer fő, ami 4000 fővel több a 2012. III. negyedévinél. A megyei munkanélküliségi ráta 8,7%, a foglalkoztatási arány 54% volt. Mind a munkanélküliségi, mind a foglalkoztatási ráta kedvezőbben alakult, mint az országos.

A Nemzeti Foglalkoztatási Szolgálat adatai alapján 2013. szeptember végén a megyében az álláskeresők száma (13 803 fő) 2012 azonos hónapjához képest 3,6%-kal csökkent. A munka-

keresés időtartama szerint a legtöbb álláskereső (41%-uk) 1-3 hónapja regisztrált, 24%-uk pedig több mint egy éve szerepelt a nyilvántartásban. A nyilvántartott álláskeresők fele nő, 13%-a pályakezdő és 16%-a 25 éven aluli. A regisztrált pályakezdők száma (1859) 7,4%-kal több mint egy évvel korábban. 2013. szeptember végén a megyében 1110 bejelentett üres álláshely volt, ami 16%-kal több mint egy évvel korábban. Egy betölthető álláshelyre így 12 nyilvántartott álláskereső jutott. Álláskeresési járadékban 1427-en, nyugdíj előtti álláskeresési segélyben 408-an részesültek. Szociális ellátást 3821 fő részére folyósítottak, az egy évvel korábbihoz képest 1,9%-kal többnek.

3. ábra

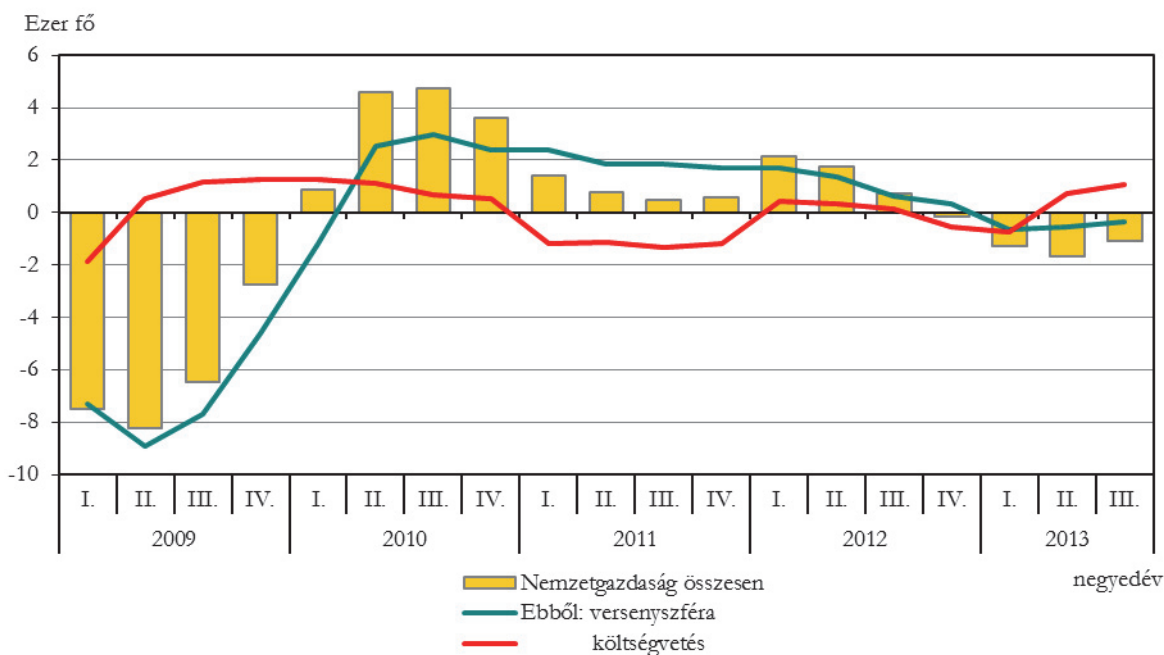
A nyilvántartott álláskeresők megoszlása iskolai végzettség szerint és az egy bejelentett betöltetlen álláshelyre jutó nyilvántartott álláskeresők száma



Az intézményi munkaügyi statisztika adatai szerint 2013. január-szeptemberben az országban a legalább 5 fős vállalkozásoknál, létszámtól függetlenül a költségvetési és társadalombiztosítási intézményeknél és a megfigyelt nonprofit szervezeteknél 2 millió 677 ezer fő állt alkalmazásban, 0,1%-kal több az egy évvel korábbinál. Veszprém megyében az országossal ellentétben csökkent a létszám, 1,7%-kal (több mint 1300 fővel) kevesebben álltak alkalmazásban, mint egy éve.

A közel 77 ezer főnyi alkalmazott csaknem héttizedét a versenyszféra foglalkoztatta, számuk 1,0%-kal csökkent az egy évvel korábbihoz képest, míg a költségvetési szervek létszáma 1,7%-kal nőtt. Munkakör szerint mindkét szektort a fizikai alkalmazottak számának csökkenése és a szellemi munkakörökben dolgozók létszámbővülése jellemzi. A legnagyobb foglalkoztató feldolgozóiparban nem változott jelentősen a létszám 2012. január-szeptemberhez képest, míg a rangsorban második egészségügy területén 3,1%-os létszámcsökkenés következett be. A többi jelentős gazdasági ág közül a közigazgatásban nőtt az alkalmazottak száma, a kereskedelemben, az oktatásban és a mezőgazdaságban kevesebben dolgoztak.

Az alkalmazásban állók számának változása
(az előző év azonos időszakához képest)



A teljes munkaidőben alkalmazásban állók havi bruttó átlagkeresete az év első kilenc hónapjában 193 ezer forintot tett ki, a költségvetési szerveknél dolgozók keresete kissé elmaradt az átlagtól, a vállalkozásoknál alkalmazottaké pedig kis mértékben meghaladta azt. Megyei szinten a bruttó átlagkeresetek az országosnál (3,6%) nagyobb mértékben, 5,4%-kal emelkedtek 2012. január-szeptemberhez képest, a megyék közt ezzel Heves megye után a második legnagyobb ütemű növekedést érte el. A szellemi dolgozók az energiaipari vállalatoknál kerestek legjobban (406 ezer forintot), a legkisebb bruttó átlagbért (176 ezer forint) az adminisztratív szolgáltatást végző vállalkozásoknál kapták. A fizikai munkakörök esetében a legmagasabb bruttó átlagbér (223 ezer forint) szintén az energiaipart, a legkisebb átlagkereset (111 ezer forint) az egészségügyet jellemezte. A családi kedvezmény nélkül számított megyei nettó átlagkereset 2013. január-szeptemberben 126 ezer forintot tett ki, 6,3%-kal haladta meg az egy évvel korábbit. A pénzbeli és a természetbeni juttatásokat is figyelembe véve az átlagos havi munkajövedelem 4,8%-kal (203 ezer forintra) emelkedett, amelyből 5,1% volt az egyéb munkajövedelem aránya.

Gazdasági szervezetek

Veszprém megyei székhellyel 2013. szeptember 30-án 51,5 ezer gazdasági szervezetet regisztráltak (az országos szervezetszám 3,1%-át), számuk mindössze 0,3%-kal haladta meg az egy évvel korábbit. A szervezetek kilenc-tizede vállalkozás, 8,4%-a nonprofit, a fennmaradó része költségvetési és társadalombiztosítási, valamint egyéb szervezet. A vállalkozásokat 26–74%-os arányban társas, illetve önálló vállalkozó formában jegyezték be.

A 13,6 ezer társas vállalkozás 68%-a korlátolt felelősségű, 26%-a betéti társaság, és mindössze 1,3%-a részvénytársaság és szövetkezet. A kft-k száma egy év alatt 1,2%-kal bővült, ezzel párhuzamosan a bt-kből 9%-kal kevesebbet regisztráltak, amely még így is a második leggyakoribb cégforma volt. A részvénytársaságokból 11, a szövetkezetekből pedig 22%-kal volt több, mint tavaly szeptember végén.

A munkavégzés jellege szerint a nyilvántartásba vett 37,8 ezer önálló vállalkozó 45%-a mellék-, 35%-a főfoglalkozásban, egyötödük pedig nyugdíj mellett folytatta tevékenységét.

A vállalkozói aktivitást jelző ezer lakosra jutó vállalkozásszám a Közép-Dunántúlon átlagosan 137 volt. Az aktivitási mutató értéke a régió megyéi közül Veszprémben (147) alakult a legkedvezőbben, elsősorban a mezőgazdasági, az ingatlanügyletek és az idegenforgalmi főtevékenységű önálló vállalkozók magas számának köszönhetően.

A megyei vállalkozások 99,7%-a kis-, azon belül is döntően (10 fő alatti) mikrovállalkozás. Mindössze 116 (49–250 fős) középvállalkozás és 32 (250 fő feletti) nagyvállalat szerepelt a regisztrációban.

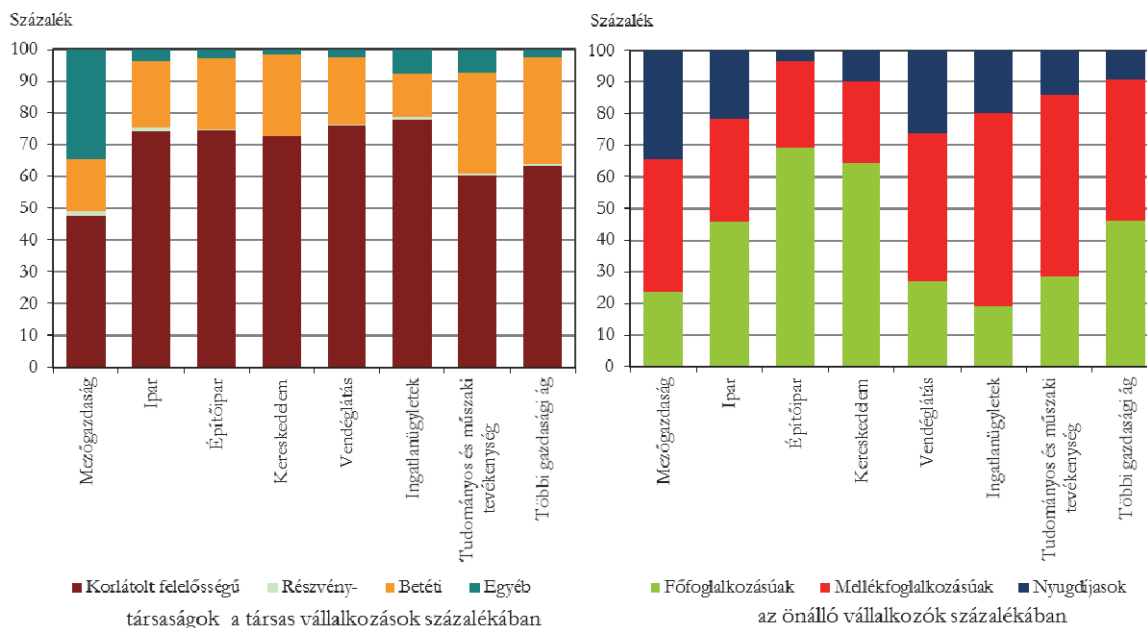
A cégnyilvántartásban szereplő megyei székhelyű vállalkozások közül 853 cég ellen volt folyamatban fizetéseképtelenséggel kapcsolatos eljárás, ami közel egyharmadával kevesebb céget érintett az előző év azonos időszakához képest. A felszámolások száma egy év alatt valamennyi gazdálkodási formát tekintve (a nonprofit szervezeteket kivéve, ahol 23-ról 65-re nőtt) jelentősen csökkent.

Gazdasági ágak szerint a nyilvántartott vállalkozások 69%-a valamelyik szolgáltató ágat jelölte meg főtevékenységnek. Közülük a legtöbb vállalkozást – az összes vállalkozás egyharmadát – a kereskedelem, a vendéglátás és az ingatlanügyletek területén találjuk.

A termelőágak közül mezőgazdasági tevékenység folytatása céljából a vállalkozások egyötödét, ipari tevékenység végzésére pedig a cégek, egyéni vállalkozások 5,1%-át alapították. Az építőipari vállalkozások előfordulása valamivel gyakoribb volt az ipariakénál, 6,3%-uk tartozott ebbe a gazdasági ágba. Tevékenységük jellegét tekintve a társas és az egyéni vállalkozások egymástól eltérő gazdasági struktúrát alkotnak. Míg a mezőgazdaság nagyobb részaránya csak az egyéni vállalkozásokra jellemző, addig a társas vállalkozások tevékenységei szerinti részarányai kiegyenlítettebbek, és sokkal jelentősebb az ipar, a kereskedelem és a tudományos tevékenységek súlya.

5. ábra

A főbb gazdálkodási formák részaránya gazdasági áganként, 2013. szeptember 30.



Beruházás

A Veszprém megyei székhelyű gazdasági szervezetek 2013. I–III. negyedévében 70,3 milliárd forintot fordítottak új tárgyi eszközök beszerzésére, a meglévők bővítésére, felújítására, folyó áron 35%-kal többet, mint az előző év azonos időszakában. Egy lakosra 200,2 ezer forint beruházási teljesítményérték jutott, ami 33 ezer forinttal elmaradt az országos átlagtól.

Anyagi-műszaki összetétel szerint a beruházások 65%-át gép-, berendezés-, jármű-beszerésekhez kapcsolódó kiadások, háromtizedét építések, 5,8%-át pedig egyéb beruházások (föld, telek, ültetvény, erdő, tenyész- és ígásállat) adták. Az épületek és egyéb építmények építésére 11%-kal többet költöttek, mint egy évvel korábban. A gépberuházások 64%-a importból származott, a hazai és a külföldi partnerektől beszerzett gépekre is több beruházási összeg jutott, 36, illetve 49%-kal.

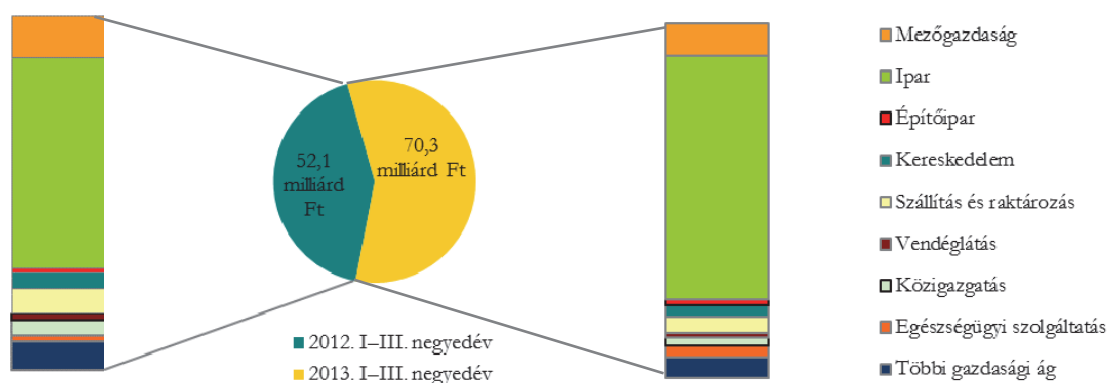
A megyei beruházásokból legnagyobb arányban (54%) a feldolgozóipar részesedik, amely nagysága harmadával bővült. Húzó alágazatai közül többet fordítottak fejlesztésekre a járműgyártásban (háromtizedével), és a gép, gépi berendezés gyártásban (közel 2,5-szeresével). Ezzel szemben a 3. legnagyobb súlyú vegyi anyag, termék gyártásban 2,3%-kal kevesebb összeget használtak fel.

A fejlesztések 9%-a a mezőgazdaságban valósult meg, melynek értéke 5,3%-kal nőtt az előző évhez képest. A jóval kisebb részarányú (1,8%) építőiparban az alacsony bázishoz képest 95%-kal nőtt az investíciók nagysága, és a befektetett pénzek nagyobb részét (kétharmadát) építési kiadások tették ki.

A szolgáltatások területén a jelentősebb súlyt képviselő ágak beruházási tevékenységét eltérő irányú tendenciák jellemezték: a kereskedelemben 12, a szállítás, raktározásban 6, a közigazgatásban 30%-kal kisebb mértékű fejlesztések történtek. Ugyanakkor az oktatásba 1,3-szer, az egészségügyi szolgáltatásba 2,3-szer több beruházási összeg áramlott.

6. ábra

A beruházások teljesítményértékének megoszlása főbb gazdasági ágak szerint, %



Mezőgazdaság

Veszprém megye 2013. évi terméseredményeit lényegesen befolyásolták a szélsőséges időjárási körülmények. A nyár nagyon forrón indult, majd a június végi jégeső hatalmas károkat okozott az őszi és a tavaszi kalászosok termésében. Ugyanakkor az aratás időtartama alatt lehulló kevés csapadék miatt (3-4 esős napot leszámítva) folyamatosan lehetett dolgozni, és teljesen szárazon betakarítani a szalmát. Ennek következtében a gabonafélék terméseredményei a tavaszi árpát

leszámítva az előző évhez képest jóval kedvezőbben alakultak. A betakarított területek nagyságának változása viszont eltérő képet mutatott.

1. tábla

A kalászos gabonák előzetes terméseredményei, 2013

Kalászosok	Betakarított				Termésátlag		
	terület		termés		kg/hektár	előző év = 100,0	az országos átlag %-ában
	hektár	előző év = 100,0	tonna	előző év = 100,0			
Búza	31 210	98,9	131 095	134,9	4 200	136,5	90,8
Rozs	1 436	127,9	5 200	175,9	3 621	137,6	118,7
Őszi árpa	6 995	99,3	29 711	134,9	4 247	135,9	94,8
Tavaszi árpa	5 225	78,7	14 961	74,4	2 863	94,5	96,0
Árpa összesen	12 220	89,3	44 672	106,0	3 656	118,7	89,9
Zab	3 906	110,9	9 924	126,4	2 541	114,0	95,6
Tritikálé	5 494	89,4	19 055	115,6	3 468	129,4	89,5
Összesen	54 266	96,8	209 946	126,0	3 869	130,1	88,4

Az összterület 58%-át elfoglaló búzából a tavalyi termésnél 35%-kal több került a magtárakba. Az őszi és a tavaszi árpa terméseredményei ellentétes irányban változtak. Őszi árpából az előző évvel közel azonos nagyságú területről 35%-kal több terményt arattak le, míg tavaszi árpából 21%-kal kisebb területről egynegyedével kevesebbet. Jelentős mértékben nőtt a rozs területe és termésmennyisége, 28, illetve 76%-kal. A zab esetében a 11%-os területnövekedés 26%-os termésbővülést okozott. Tritikáléból pedig 11%-os területvesztés mellett 16%-kal több termést vittek a tárolókba.

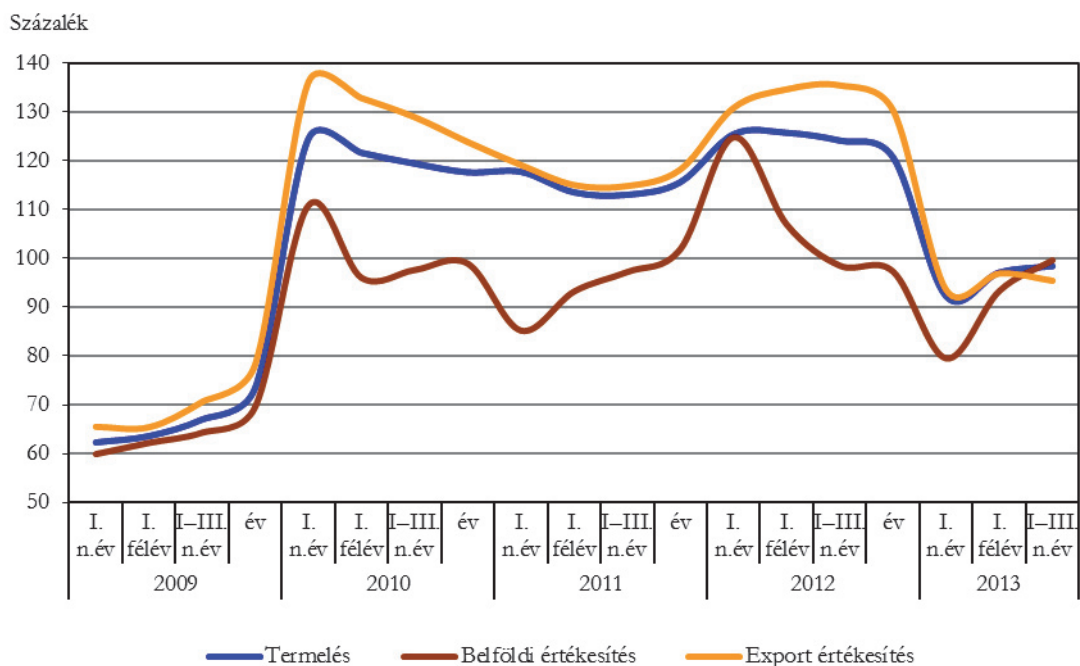
A 2013. június 1-jei állatszámolás adatai alapján Veszprém megyében a szarvasmarha-állomány (36 ezer db) és ebből a tehének száma (17 ezer db) nem változott az előző év azonos időpontjához képest. A gazdálkodók 99 ezer sertést tartottak, kétezerrel kevesebbet, mint tavaly ilyenkor, ugyanakkor a 8 ezres anyaállomány ezer egyeddel bővült. A legnagyobb arányban (26%-kal) a juhállomány növekedett, az év közepén már 53 ezret istállóztak. A tyúkfélék tartása is erősödött, állományuk a vizsgált időszak végére 96 ezerrel 1,1 milliós egyedszámúra gyarapodott.

Ipar

A Veszprém megyében telephellyel rendelkező – tényleges termelőtevékenységet itt folytató –, 4 fő feletti ipari vállalkozások adatai alapján a megye ipari termelése az első kilenc hónap során meghaladta az 573 milliárd forintot, ami a Közép-Dunántúl ipari kibocsátásának 16%-a. Az ipari tevékenység volumene 1,0%-kal csökkent 2012 azonos időszakához képest. Egy lakosra 1,6 millió forint termelési érték jutott, ami a régiós átlag felét sem érte el.

A megyei székhelyű, 49 főnél többet foglalkoztató ipari vállalkozások 505 milliárd forint értékű produktumot állítottak elő, összehasonlítva áron 1,6%-kal kevesebbet, mint egy évvel korábban.

A Veszprém megyei ipari termelés és értékesítés volumene*
(előző év azonos időszaka = 100)



*A 49 főnél többet foglalkoztató szervezetek székhely szerinti adatai.

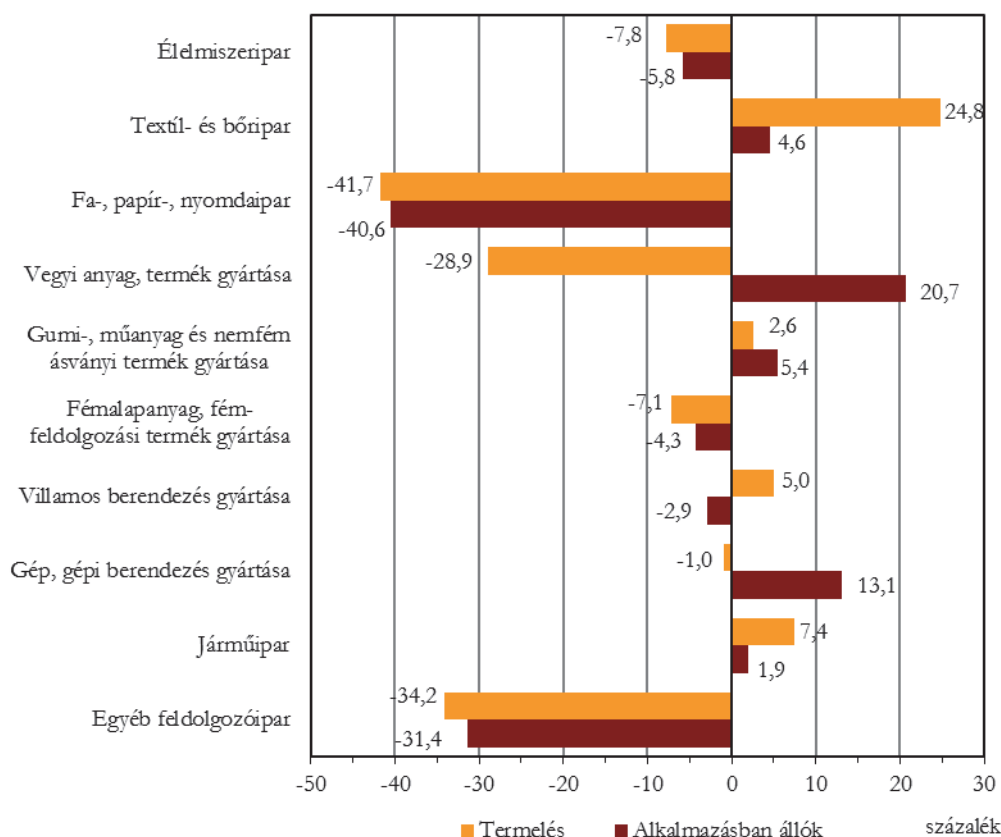
A termelés szinte teljes egészében a feldolgozóiparból származott, amelynek több mint a felét a járműgyártás adta. A járműipar termelési volumene 7,4%-kal nőtt, a második legnagyobb súlyt képviselő fémalapanyagok, fémfeldolgozási termékek előállítására viszont 7,1%-kal elmaradt a 2012 január-szeptemberitől. A vegyi anyagok, termékek előállított mennyisége igen erőteljesen, 29%-kal esett vissza, az élelmiszeripari termékeké 7,8, a gépeké, gépi berendezéseké 1,0%-kal csökkent. A gumi-, műanyag és nemfém ásványi (üveg, porcelán, kerámia, beton) termékek termelése ezzel szemben 2,6%-kal, a villamos berendezéseké pedig 5,0%-kal bővült.

Az ipari értékesítés összesen 496 milliárd forintnyi nettó árbevételt eredményezett, 3,8%-kal kevesebbet a tavalyinál. Az ipari produktumok négyötöde (405 milliárd forint értékben) külföldre került; az export csaknem háromnegyedét a gépipari ágazatcsoport – hattizedét a gépiparhoz tartozó járműgyártás – termékei adták. Az export-árbevétel 4,6, míg a belföldi eladásokból származó 0,4%-kal volt kevesebb, mint egy évvel korábban.

A feldolgozóipari ágazatok külpiazi értékesítése együttesen 4,6%-kal maradt el a tavalyitól. Az ipari export szempontjából meghatározó járműipar kivitele 2,2, míg az export egytizedét adó fémalapanyagok, fémfeldolgozási termékek gyártása ágazatáé 4,8%-kal csökkent. Az előző évinél 40%-kal kevesebb vegyipari produktum és 10%-kal kevesebb gép, gépi berendezés került a külföldi piacokra, a villamos berendezések, valamint a gumi-, műanyag és nemfém ásványi termékek előállítói viszont növelni tudták kivitelüket.

Az ipar 92 milliárd forint értékű belföldi árbevételének negyedét a járműipar realizálta. Az ágazat értékesítési volumene 7,1-szeresére nőtt, ami elsősorban a jelentős beruházással megvalósuló gyáregység-bővítések eredménye. A további meghatározó ágazatok közül a vegyipari értékesítés az előző évi kétharmadát sem érte el, az élelmiszeripari termékek hazai eladásából 13, a gumi-, műanyag és nemfém ásványi termékekéből pedig 6,4%-kal kevesebb árbevétel folyt be a vállalkozásokhoz.

A termelés és az alkalmazásban állók számának változása a feldolgozóipari ágazatokban, 2013. I–III. negyedév*
(az előző év azonos időszakához képest)



*A 49 főnél többet foglalkoztató szervezetek székhely szerinti adatai.

A megyei székhelyű, legalább 50 fős ipari szervezeteknél 21 ezren álltak alkalmazásban, hasonlóan 2012 azonos időszakához. A foglalkoztatottak több mint negyedét (5,6 ezer főt) a járműgyártásban alkalmazták, ahol a munkavállalók létszáma tavalyhoz képest 1,9%-kal emelkedett. A főbb feldolgozóipari ágazatok közül a vegyiparban, illetve a gépeket, gépi berendezéseket, valamint a gumi-, műanyag és nemfém ásványi termékeket gyártó ágazatokban is (170–200 fős) létszámbővülés valósult meg. A kis súlyarányú fa-, papír-, nyomdaipari és az egyéb feldolgozóipari ágazatokba sorolt vállalkozások létszáma együttesen mintegy 260 fővel csökkent.

A megyében minden egyes alkalmazásban állóra átlagosan 24,5 millió forint ipari termelési érték jutott, ami 1,3%-kal alacsonyabb, mint az egy évvel korábbi fajlagos teljesítmény.

Építőipar

2013 I–III. negyedévében a legalább 5 főt foglalkoztató Veszprém megyei székhelyű építőipari szervezetek teljesítményértéke 19,3 milliárd forintot tett ki, az építőipari termelés összehasonlító áron 37%-kal bővült 2012 azonos időszakához képest. Országosan az építőipar növekedése 7,7% volt. Az egy lakosra jutó termelési érték 55 ezer forint, ami megközelíti a régió átlagát (55,4 ezer forint), de több mint háromtizedével elmarad az országostól (84,2 ezer forint). A termelés bővülése azonban nem egyformán érintette a két építményfőcsoportot. Míg az épületek építése ágazat növekedése nem érte el a 7%-ot, addig az egyéb építmények kibocsátása közel kétszerese az egy évvel korábbinak.

Az építőipari termelés összetétele, 2013. I–III. negyedév

Megnevezés	Épületek	Egyéb építmények	Összesen	Előző év azonos időszaka = 100,0 ^{a)}	Megoszlás, %
	millió forint				
5–9 fő közötti vállalkozások	2 735	1 238	3 973	131,9	20,6
10–49 fő közötti vállalkozások	4 900	3 465	8 365	143,3	43,3
50 fős és afeletti vállalkozások	2 194	4 786	6 980	132,5	36,1
Összesen	9 829	9 489	19 318	136,9	100,0
Ebből:					
Lakó- és nem lakóépület építése	5 869	2 897	8 766	128,7	45,4
Út, vasút építése	99	2 052	2 151	247,1	11,1
Közműépítés	26	1 269	1 295	129,2	6,7
Épületgépészeti szerelés	2 114	560	2 674	133,1	13,8
Befejező építés	891	105	996	144,0	5,2
Egyéb speciális szaképítés	606	968	1 574	141,3	8,1

a) Összehasonlító áron.

A termelési volumen az építőipar mindhárom ágazatában növekedett. Az összes termelés 46%-át kitevő épületépítés 28%-kal bővült. Az építőipari teljesítmény egyharmadát jelentő speciális szaképítés produktuma 31%-kal nőtt. Szakterületei közül az épületgépészeti szerelések értéke 33, a befejező építéseké 44%-kal haladta meg az előző év hasonló időszakét. Az építőipari összteljesítmény ötödét adó egyéb építmény építése ágazat termelési értéke a tárgyidőszakban 4,1 milliárd forint volt, ami 76%-os növekedést jelent a tavalyi évhez képest. A növekedés elsősorban az út-, vasútépítési munkáknak köszönhető.

A megyei székhelyű építőipar termelésének 43%-át a 10–49 főt foglalkoztató vállalkozások adták. Tevékenységükben legnagyobb súlyú az épületek építése (42%), és a speciális szaképítés (36%). Széles tevékenységi körük miatt ebben a létszám-kategóriában érték el a legnagyobb teljesítménynövekedést. A legalább 50 főt foglalkoztató szervezetek a termelés 36%-át, az 5–9 főt foglalkoztatók a 21%-át adták, növekedésük 32% körül mozgott.

Az építőipari vállalkozások 2013. szeptember végén fennálló, 4,6 milliárd forint értékű szerződésállománya hattizede az egy évvel korábbinak. Ezen belül az épületek építésére szóló megrendelések alig haladják meg a tavalyi felét, és 6,3%-kal csökkent az egyéb építmények építésére vonatkozó szerződések állománya is. A 2013. január-szeptemberi időszakban kötött új szerződések volumene 35%-kal meghaladja az egy évvel korábbit. 10%-kal nőtt az épületek építésére, és jelentősen, 85%-kal az egyéb építmények kivitelezésére szóló új megállapodások értéke.

Lakásépítés

Veszprém megyében folytatódott az új lakások számának csökkenése az előző év azonos időszakához képest. A kilenc hónap alatt 72 lakás használatba vételét regisztrálták, ami mindössze 43%-a a 2012. I–III. negyedévinek. Az országban 4077 új lakás építését fejezték be, Budapest kivételével valamennyi régiót visszaesés jellemezte.

Lakásépítés, építési engedélyek, 2013. I–III. negyedév

Megnevezés	Épített lakások		Kiadott lakásépítési engedélyek	
	száma	2012. I–III. negyedév = 100,0	száma	2012. I–III. negyedév = 100,0
Megyeszékhely	7	26,9	33	43,4
Többi város	23	46,0	54	77,1
Községek	42	45,7	65	68,4
Összesen	72	42,9	152	63,1

A megye települései közül a községekben volt nagyobb az építési kedv, ebben a településtípusban 42 lakást építettek, míg a városokban mindössze 30-at. Hét lakás kivételével természetes személyek építettek új otthonot saját használatra. Az új lakások nagyok, átlagos alapterületük 134 m². Valamennyi lakás közüzemi vízzel ellátott, 4 kivételével közműves csatornahálózatra kapcsolódtak, kétharmadukban vezetékes gáz biztosítja a fűtéshez szükséges energiát.

A kilenc hónap alatt 152 építési engedélyt regisztráltak az építési hatóságok, szemben a tavalyi 241-gyel.

Turizmus

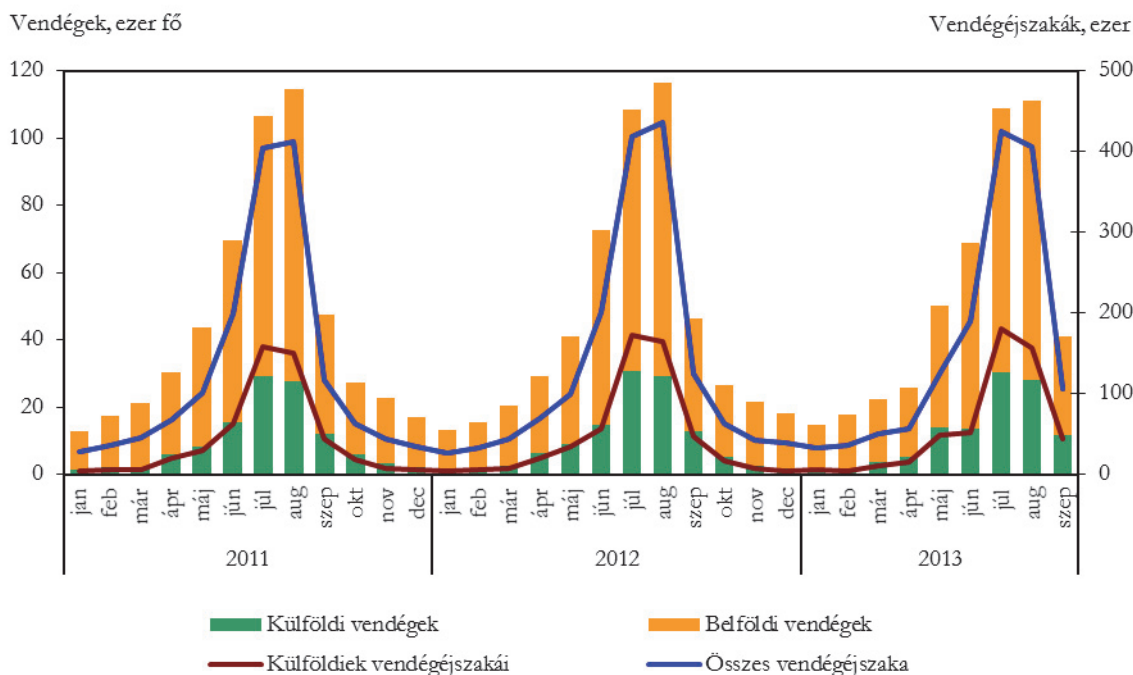
Januártól szeptember végéig Veszprém megye kereskedelmi szálláshelyein 460 ezer vendég 1 millió 426 ezer vendégéjszakát töltött el. A növekvő márciusi és májusi vendégforgalom után a fő- és az utóidény is kedvezőtlenebbül alakult, mint egy évvel korábban. Így az első kilenc havi vendéglétszám 0,6%-kal (3 ezer fővel), a vendégéjszakák száma 1,8%-kal (26 ezer éjszakával) elmaradt a tavalyitól.

A vendégkör háromnegyedét a belföldiek tették ki: a 350 ezer hazai látogató 910 ezer vendégéjszakát vett igénybe. Határainkon túlról – elsősorban az európai kontinens országaiból – 109 és fél ezren érkeztek, ők 515 ezer éjszakát töltöttek el a szálláshelyeken. Míg a külföldi vendégforgalom kevéssel meghaladta a 2012. január-szeptemberit, addig a belföldi vendégek száma 3,2 ezerrel, regisztrált vendégéjszakáik száma pedig 30 ezerrel csökkent.

A külföldiek háromtizede német, egytizede osztrák vendég volt, további 6-9%-os részarányt képviseltek a holland, lengyel, szlovák és cseh látogatók. A német nyelvterületekről és Szlovákiából érkezők száma nem változott jelentősen, ezzel szemben a holland vendéglétszám az ötödével, a lengyel pedig 15%-kal bővült. Csehországból 8,5%-kal kevesebben foglaltak szállást, mint egy évvel korábban, és több mint a tizedével fogyatkozott a dán és a francia vendégek száma is.

A január-szeptemberi időszakban a külföldiek átlagosan 4,7, a hazai látogatók pedig 2,6, éjszakát töltöttek el a szálláshelyeken, az előző évihez hasonlóan.

A Veszprém megyei kereskedelmi szálláshelyek vendégforgalma havonként

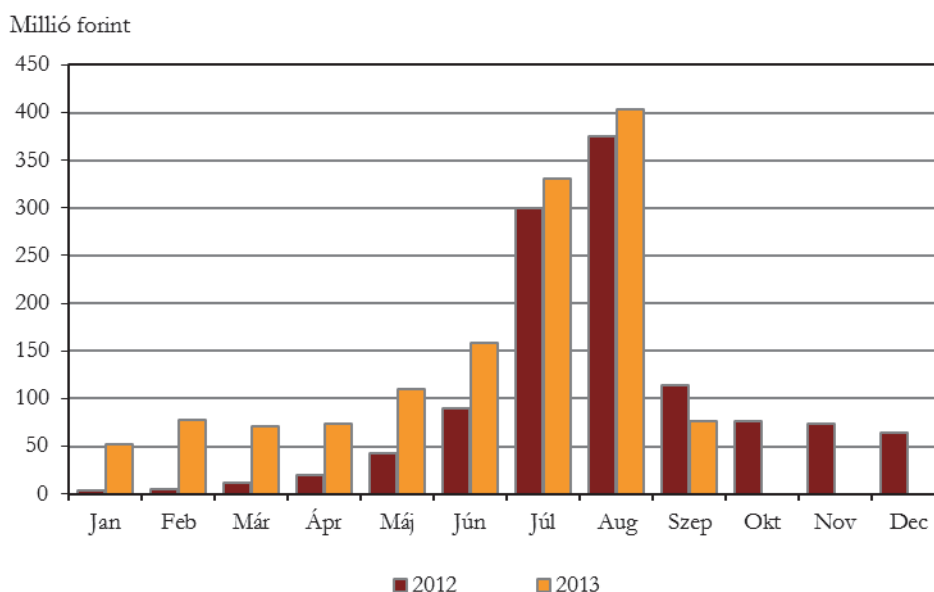


A vendégek 55%-a a szállodákat vette igénybe, és a vendégéjszakák fele is ebben a szállástípusban jelent meg. A 62 működő egység több mint 9200 férőhelyet, a teljes megyei férőhely-kapacitás 28%-át kínálta a vendégeknek. A szállodák január-szeptemberi kihasználtsága 2 százalékponttal magasabb volt a tavalyinál: kiadható szobáik 47%-át értékesítették. Vendégeik száma 1,8%-kal emelkedett, vendégéjszakáik száma ennek ellenére éppen csak elérte a tavalyit.

A teljes vendégkör egyhatoda a kempingekben szállt meg, amelyek 4,6%-kal több belföldi, de 2,6%-kal kevesebb külföldi vendéget regisztráltak. A többi szállástípus közül a közösségi szálláshelyek forgalma kismértékben nőtt, míg a panzióké és üdülőházaké visszaesett 2012 azonos időszakához képest.

A megyei kereskedelmi szálláshelyek szeptember végéig 12,5 milliárd forint bruttó bevételt értek el, aminek hattizede a szállásdíjkból származott. Bevételeik folyó áron 5,1%-kal, ezen belül szállásdíj-bevételeik 1,3%-kal emelkedtek. Egy kiadott szoba első kilenc havi átlagára – valamennyi szállástípust figyelembe véve – bruttó 14 500 forint volt, csupán 2,4%-kal magasabb az egy évvel korábinál. A belföldi vendégek a szállásdíjak 28%-át Széchenyi Pihenőkártyával egyenlítették ki. A szálláshelyeken idén szeptember végéig közel 1,4 milliárd forint összértékben fizettek ezzel az eszközzel, ami csaknem 40%-os növekedés tavalyhoz képest.

A megyei szálláshelyeken beváltott Széchenyi Pihenőkártya értéke, 2012–2013



A Veszprém megyébe érkező vendégek négyötöde a Balatonnál szállt meg – a turizmus szempontjából meghatározó Balatonfüreden regisztrálták a megye teljes kereskedelmi szálláshelyi forgalmának közel harmadát. A tó veszprémi partszakaszán a vendégek száma 1,1%-kal (4 ezer fővel), a vendégéjszakáké 2,2%-kal (27 ezer éjszakával) csökkent. A külföldi vendégkör felét a német (27,7 ezer fő), osztrák (8,7 ezer fő), valamint holland (8,6 ezer fő) látogatók képviselték. A külföldiek átlagosan 5,1, a belföldiek 2,7 éjszakát tölthettek el a megye balatoni szálláshelyein.

Közúti közlekedési balesetek

2013 első kilenc hónapjában 465 baleset történt Veszprém megye közútjain, 15-tel kevesebb, mint az előző év azonos időszakában. 40 esetben az ittas állapot okozott balesetet, ami javulást jelent a tavalyi 49 esethez képest. A balesetek közül 24 végződött halállal, 139 esetben súlyos, 302 esetben könnyű sérüléssel zárult.

A sérült személyek számában alig történt változás az egy évvel korábbihoz képest. A 622 sérültből 29-en veszítették életüket, súlyosan 166-an, könnyen 427-en sérültek.

A balesetek legnagyobb hányadát járművezetők idézték elő, ezen belül a sebesség nem megfelelő alkalmazása miatt következett be az esetek közel fele. 18 balesetnél gyalogos, 5 esetben az utak állapota idézte elő a bajt.

További információk, adatok (linkek):

[Táblázatok](#)

[stADAT-táblák](#)

[Módszertan](#)

Elérhetőségek:

Felelős szerkesztő: KSH Veszprémi főosztály: Szántó Balázs

További információ: KSH Veszprémi főosztály: Retz Tamás

Telefon: (+36-88/620-210) tamas.retz@ksh.hu

Információs szolgálat,

telefon: (+36-88) 620-230