



Statisztikai tájékoztató

Szabolcs-Szatmár-Bereg megye, 2013/3

Tartalom

Összefoglalás.....	2
Demográfiai helyzet.....	2
Munkaerőpiac.....	3
Gazdasági szervezetek.....	5
Beruházás.....	5
Mezőgazdaság.....	6
Ipar.....	7
Építőipar.....	7
Lakásépítés.....	8
Turizmus.....	9
Közúti közlekedési balesetek.....	9

További információk, adatok (linkek)

Elérhetőségek

Összefoglalás

Szabolcs-Szatmár-Bereg megyében az előzetes népmozgalmi adatok alapján 2013 I–III. negyedében a népesség természetes fogyása lassult az egy évvel korábbihoz viszonyítva.

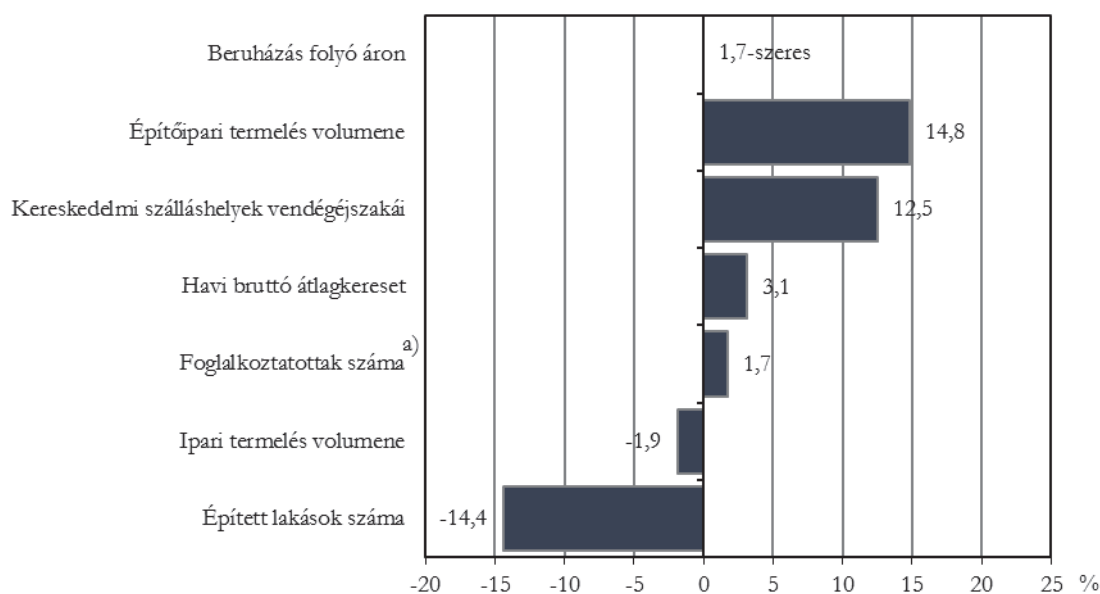
A KSH munkaerő-felmérése szerint 2013 III. negyedében az előző év azonos időszakához képest a foglalkoztatottak száma bővült a munkanélküliek számának egyidejű csökkenése mellett. Az intézményi adatgyűjtésből származó adatok alapján 2013 I–III. negyedében a havi nettó átlagkereset a fogyasztói árakat meghaladó ütemben emelkedett.

Jelentősen (1,7-szeresére) emelkedett a megyei székhelyű gazdasági szervezetek beruházásainak teljesítményértéke az előző év azonos időszakához képest, és élénkült a megyei székhelyű építőipari vállalkozások termelése. A lakásépítések száma azonban továbbra is elmaradt az előző év azonos időszakától. Az ipari termelés volumene 1,9%-kal volt kevesebb a 2012. I–III. negyedévinél.

Az idegenforgalmat jellemző mutatók kedvezően alakultak: mind a vendégek, mind a vendégéjszakák száma emelkedett az egy évvel korábbihoz képest.

1. ábra

A fontosabb gazdasági jelzőszámok változása, 2013. I–III. negyedév
(az előző év azonos időszakához képest)



a) A III. negyedévben.

A megye közútjain több közlekedési baleset következett be, mint az előző év azonos időszakában.

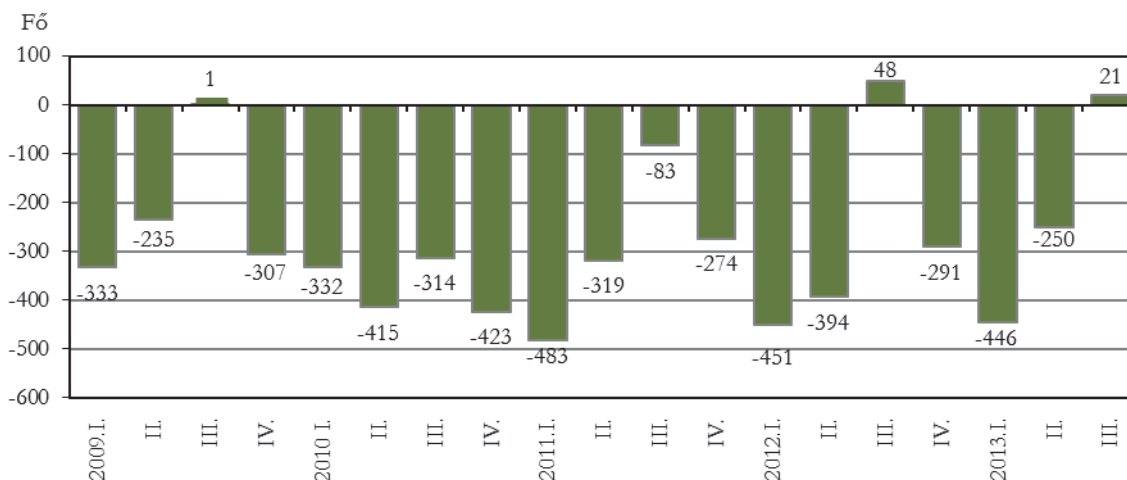
Demográfiai helyzet

2013 I–III. negyedében az egy évvel korábbinál kevesebb születés és halálozás történt a megyében; a születések száma 1,8%-kal, a halálozásoké 3,9%-kal mérséklődött az előző év azonos időszakához képest. A halálozások száma (4809) a születéseket (4134) meghaladó volt. Az időszakon belül a III. negyedévben a születések száma kissé meghaladta a halálozásokét, így a negyedév folyamán kisebb természetes szaporodás alakult ki. A természetes népmozgalmi

folyamatok eredményeként 2013 I–III. negyedévében összességében 675 fővel fogyott a megye lakónépessége. A természetes fogyás üteme lassult, és az országosnál kisebb volt.

2. ábra

Természetes szaporodás, fogyás negyedévenként



Javult a csecsemőhalálozási arányszám (4,8 ezrelék), és az országosnál kedvezőbb értéket mutatott.

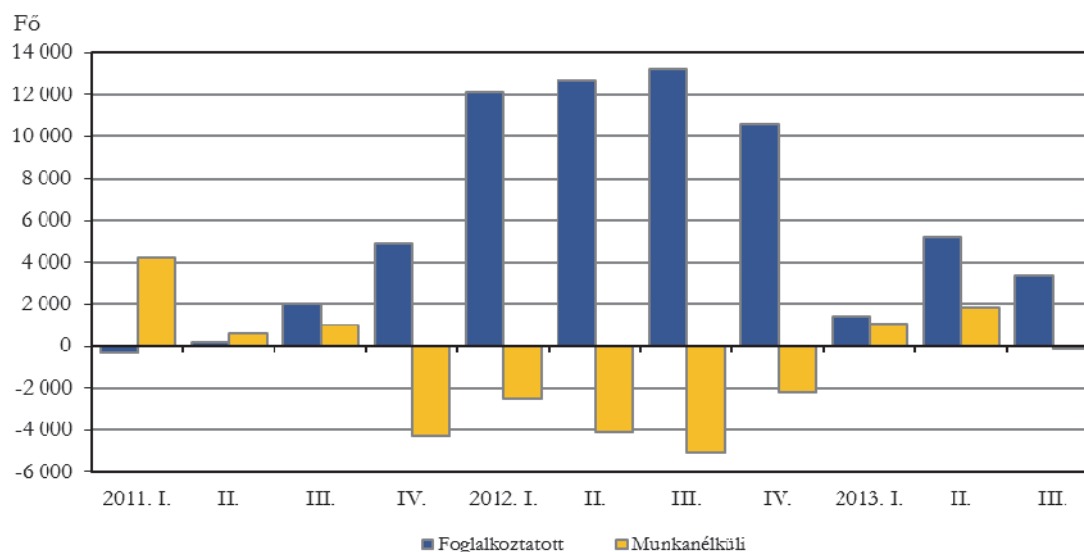
2013 I–III. negyedévében 1529 házasságot kötöttek a megye településein, 13-mal többet, mint az előző év azonos időszakában. Az ezer lakosra jutó házasságkötések száma (2,7) némileg elmaradt az országostól (3,1).

Munkaerőpiac

A KSH **lakossági munkaerő-felmérése** szerint 2013 III. negyedévében 233,6 ezer fő, a 15–74 éves népesség 56,2%-a volt jelen a munkaerőpiacon foglalkoztatottként vagy munkanélküliként. A gazdaságilag inaktívak közé 182,4 ezren tartoztak. A megfigyelt népesség gazdasági aktivitása javult 2012 azonos időszakához képest, melyet a foglalkoztatottak számának 1,7%-os bővülése idézett elő. A munkanélküliek száma kissé (0,3%-kal) mérséklődött.

3. ábra

A 15–74 éves foglalkoztatottak és a munkanélküliek számának változása negyedévenként
(az előző év azonos időszakához képest)



2013 III. negyedévében 199,6 ezer fő számított foglalkoztatottnak, amelyből 48,0%-os foglalkoztatási arány számítható. A megyében a munkanélküliek száma 34,0 ezer fő volt, ami 14,6%-os munkanélküliségi rátát eredményezett. A foglalkoztatási arány és a munkanélküliségi ráta egyaránt javult az egy évvel korábbihoz viszonyítva. A megyében a foglalkoztatási arány 4,3 százalékponttal volt alacsonyabb az átlagosnál.

A munkaerő-piaci helyzetről más megközelítésben¹ a **Nemzeti Foglalkoztatási Szolgálat** nyilvántartott **álláskeresőkre** vonatkozó adatai nyújtanak információt. Szabolcs-Szatmár-Bereg megyében a 2013. szeptemberi zárónapon 50 500 álláskeresőt tartottak nyilván, 7,1%-kal (3900 fővel) kevesebbet, mint egy évvel korábban. Az álláskeresők számának csökkenése túlnyomó részben a nőket érintette.

A munkanélküliek 46%-a szociális ellátásra volt jogosult, ami magában foglalja a rendszeres szociális segélyben, illetve a foglalkoztatást helyettesítő támogatásban részesülők számát. Az időszak végi együttes számuk 23 200 főt tett ki, amely 4,7%-kal kevesebb az előző év azonos időpontjára jellemzőnél. Álláskeresési járadékban és segélyben együttesen 2500-an, az előző évi létszámnál 3,3%-kal többen részesültek.

A 2013. szeptemberi zárónapon 2400 bejelentett üres álláshely várt kiközvetítésre, ötödével kevesebb az egy évvel korábinál. A megyében egy felkínált álláshelyre 21 nyilvántartott álláskereső jutott az előző évi 18 fő helyett.

Az **intézményi munkaügyi adatgyűjtés** szerint a legalább 5 főt foglalkoztató megyei székhelyű vállalkozásoknál, létszámkorláttól függetlenül a költségvetési szerveknél és a megfigyelt nonprofit szervezeteknél 2013 I–III. negyedévében átlagosan 105 600-an álltak alkalmazásban, 0,7%-kal többen, mint 2012 I–III. negyedévében.

Szektoronként tekintve az alkalmazotti létszám a versenyszférában és a költségvetés területén egyaránt emelkedett (0,6, illetve 9,7%-kal). A költségvetési szervek erőteljesebb létszám bővülése elsősorban a közfoglalkoztatás kiszélesítésének tulajdonítható. A versenyszférában a fizikai foglalkoztatottak létszáma 1,2%-kal nőtt, a szellemi munkát végzőké 0,9%-kal mérséklődött. A költségvetés területén mindkét állománycsoport létszáma bővült: a fizikai munkakörben dolgozók 12,4%-kal, a szellemi foglalkozásúak 7,1%-kal voltak többen, mint az előző év azonos időszakában. A megyében alkalmazásban állók 64%-a fizikai foglalkozású volt, többségük (58%-uk) a versenyszféra területén dolgozott.

2013 I–III. negyedévében a teljes munkaidőben alkalmazásban állók **havi bruttó átlagkeresete** 166 ezer forintot tett ki. Ezen belül a versenyszférában foglalkoztatottak bruttó 173 ezer forintot, a költségvetésben alkalmazásban állók bruttó 157 ezer forintot kerestek. A bruttó átlagkereset összességében 3,1%-kal volt magasabb az előző év azonos időszakában mértnél.

A munkavégzéshez kötődő pénzbeli és természetbeni juttatásokkal – pl. étkezési térítés, a munkába járás költségének térítése – növelt nemzetgazdasági szintű megyei átlagos havi **munkajövedelem** 173 ezer forintot tett ki, amely 3,3%-kal haladta meg az egy évvel korábit. A bruttó kereseten felül egyéb juttatások az összes jövedelem átlagosan 4,5%-át képezték a megyében.

A családi adókedvezmény nélkül számított havi **nettó átlagkereset** 109 ezer forintnak felelt meg, ami 3,8%-kal volt több az előző év azonos időszakánál (2,1%-os országos fogyasztói árszínvonal növekedés mellett). A megyei székhelyű szervezeteknél dolgozók keresetszínvonala továbbra is jóval alacsonyabb az országosan jellemzőnél, a havi nettó átlagkereset az átlagos 73%-át jelentette. A korábinál nagyobb lemaradásban szerepet játszott a közfoglalkoztatottak magasabb száma, összefüggésben az átlagosnál alacsonyabb keresetszínvonalukkal.

¹ Lásd Módszertan.

Gazdasági szervezetek

2013. szeptember 30-án Szabolcs-Szatmár-Bereg megyei székhellyel 120 500 gazdasági szervezet szerepelt a nyilvántartásokban. A bejegyzett szervezetek 81%-át az önálló vállalkozók, 14%-át a társas vállalkozások, 3,7%-át a nonprofit szervezetek adták, a költségvetési és társadalombiztosítási szervezetek 1% alatti részarányt képviseltek. A regisztrált szervezetek száma 2,3%-kal nőtt az elmúlt év azonos időpontjához viszonyítva, ami csaknem teljes egészében az önálló vállalkozók számának emelkedéséből adódott, miközben a társas vállalkozások száma lényegében nem változott. A kisebb súllyal szereplő nonprofit szervezetekből 1,4%-kal többet tartottak nyilván, a költségvetési és társadalombiztosítási szervezetek száma pedig 11%-kal mérséklődött az egy évvel korábbihoz képest.

1. tábla

A regisztrált vállalkozások gazdálkodási forma szerint, 2013. szeptember 30.

Megnevezés	Regisztrált vállalkozások		
	száma	az előző év azonos időpontja=100,0	megoszlása, %
Társas vállalkozás	17 083	100,1	14,8
Ebből:			
korlátolt felelősségű társaság	11 889	102,2	69,6
betéti társaság	4 400	92,5	25,8
Önálló vállalkozó	98 026	102,9	85,2
Összesen	115 109	102,5	100,0

Szeptember végén a megyében bejegyzett 98 ezer önálló vállalkozó mindössze 21%-a volt egyéni vállalkozó (korábban egyéni vállalkozói nyilvántartásban szereplő egyéni vállalkozás). Nagyobb részt (79%-ot) a kizárólag adószámmal rendelkező magánszemélyek, illetve egyéb önálló vállalkozók képviseltek. Az egyéni vállalkozók száma 2,5%-kal, az adószámmal rendelkező magánszemélyeké és az egyéb önálló vállalkozóké összességében 3,0%-kal növekedett az előző év azonos időpontjához viszonyítva.

2013. szeptember 30-án 17 100 társas vállalkozás szerepelt a nyilvántartásokban, csaknem ugyanannyi, mint egy évvel korábban. A társas vállalkozások 70%-a korlátolt felelősségű társaság, 26%-a betéti társaság volt. (A részvénytársaságok és a szövetkezetek 1–2%-ot képviseltek, a fennmaradó részt az egyéb társas vállalkozási formák tették ki.) A korlátolt felelősségű társaságok száma 2,2%-kal növekedett, a betéti társaságoké 8,0%-kal csökkent az előző évihez képest.

Szabolcs-Szatmár-Bereg megyében az ezer lakosra jutó vállalkozások száma (204) meghaladta az országos átlagot (170). Az önálló vállalkozók előbbieik alapján számított sűrűsége (174) a megfelelő országos átlag 1,6-szeresét, míg a társas vállalkozásoké (30) alig felét tette ki.

Beruházás

A megfigyelt megyei székhelyű gazdasági szervezetek 2013 I–III. negyedévében 77,9 milliárd forintot költöttek beruházásra, folyó áron számolva 72%-kal, azaz 32,6 milliárd forinttal többet, mint 2012 azonos időszakában. A fejlesztések teljesítménye a megyében az országost (14%) meghaladóan bővült.

Az épületek és egyéb építmények beruházására az egy évvel korábbihoz képest 2,2-szer, gépbeszerzésekre pedig 10%-kal nagyobb összeget fordítottak. Így a beruházások anyagi-műszaki összetétel szerinti szerkezete változott; a kiadások 70%-a az épületek és egyéb építmények építését, 28%-a pedig belföldi és import gépek, berendezések, járművek beszerzését célozta. A fennmaradó csekély részt (1,3%-ot) egyéb célú (ültetvény, erdő, tenyész- és igásállat, föld, telek stb.) fejlesztésekre költötték el.

Az árutermelő ágakat élénk fejlesztési tevékenység jellemezte. A mezőgazdaság beruházási teljesítményértéke 1,3-szeresére, az iparé és az építőiparé egyaránt 2,6-szeresére emelkedett.

A szolgáltató ágak közül a tudományos és műszaki tevékenység, továbbá a kereskedelem, az ingatlanügyletek, a művészet és szabadidő, az információ és kommunikáció ágak beruházásai bővültek (1,2–2,1-szeresére), mely ágak a fejlesztéseken belül – a kereskedelem kivételével – kis súlyt képviseltek. A többi szolgáltató ágba 10–61%-kal kevesebbet investáltak. A legnagyobb mértékű visszaesés az egyéb szolgáltatás, valamint a szállítás és raktározás területeket érintette.

Az инвестиációkból legnagyobb arányban, 66%-kal az ipar részesedett, és jelentősebb – 8,4–6,2%-os – hányadot képviseltek még a közigazgatás, a mezőgazdaság és a kereskedelem ágak is.

Mezőgazdaság

Szabolcs-Szatmár-Bereg megyében a kalászos gabona termésmennyisége 2013-ban a szélsőségektől mentes időjárás hatására meghaladta az előző évit, amikor a rendkívüli szárazság okozott veszteségeket.

2. tábla

A főbb kalászos gabonák terméseredményei, 2013

Növény	Termésmennyiség			Termésátlag			
	tonna	a 2012. évi	a 2008–2012. évek átlagának	kg/hektár	a 2012. évi	a 2008–2012. évek átlagának	az országos
		%ában			%ában		
Búza	124 087	118,6	103,0	4 090	119,6	114,6	88,3
Rozs	11 541	104,3	100,4	3 220	147,0	151,2	105,6
Árpa	10 589	177,2	124,1	4 020	144,6	130,5	98,8
Zab	7 668	106,6	84,0	2 050	94,9	103,5	77,1

Az előző évihez hasonló területen, 30 400 hektáron termelt búza termésmennyisége meghaladta a 124 ezer tonnát, ami a 2012. évinél és a 2008–2012 évek átlagánál egyaránt több. Az egy hektárra jutó hozam azonban tizedével elmaradt az országos átlagtól. A 3600 hektáron, a 2012. évinél kisebb területen betakarított rozsból közel 12 ezer tonna szemtermés került a magtárakba. A rozs egy hektárra jutó hozama átlagosan 47%-kal haladta meg az előző évit, és 5,6%-kal az országos átlagot. A megye gazdálkodói az árpa termelésében is kedvező eredményeket értek el. 2600 hektárról csaknem 11 ezer tonna árpát takarítottak be; a 23%-os területnövekedés mellett 77%-kal nagyobb termés realizálódott, így az egy hektárra jutó hozam 1,4-szeresére nőtt a 2012. évihez képest. A zab betakarított területe (3700 hektár) és termésmennyisége is nőtt, az egy hektárra számított termésátlag azonban az előző évitől és az országos átlagtól is elmaradt.

A 2013. június 1-jei összeírás adatai szerint a szarvasmarha- és a sertésállomány növekedett, a juh- és a tyúkállomány fogyott az egy évvel korábbihoz képest. A szarvasmarha-állomány 2,9%-kal, 35 ezerre nőtt, ami elsősorban a támogatási rendszerben bekövetkezett előnyös változásnak és a vágómarha kedvező piacának tudható be. A sertések száma a megyében az országos tendenciától eltérően 20%-kal emelkedett, és június 1-jén 143 ezres állományt számláltak. Ugyanakkor a juhállomány 1,9%-kal, a tyúkállomány pedig 3,0%-kal csökkent. Így az összeírás időpontjában a megyében 157 ezer juhot, és 3,8 millió baromfit tartottak.

2013 I–III. negyedében az országos mezőgazdasági termelői árak összességében nem változtak az egy évvel korábbihoz képest; ezen belül a növényi termékek árai 2,6%-kal csökkentek, az állatok és állati termékek árai pedig 4,8%-kal nőttek.

Ipar

A megye ipari termelése az országos stagnálással szemben kissé mérséklődött. A legalább 5 főt foglalkoztató ipari tevékenységű vállalkozások megyében működő telephelyei 2013 I–III. negyedévében közel 417 milliárd forint bruttó termelési értéket állítottak elő, összehasonlító áron 1,9%-kal kevesebbet, mint 2012. I–III. negyedévben. Az ipari termelés egy lakosra jutó értéke az országos átlag 42%-át tette ki.

A megyei székhellyel bejegyzett legalább 50 főt foglalkoztató (közepes és nagyméretű) ipari szervezetek 337 milliárd forint produktuma összehasonlító áron alig változott. Az ipari teljesítmény két ágazatban, a termelés harmadát adó gumi-, műanyag és nemfém ásványi termék gyártása ágazatban és a kisebb súlyú fémalapanyag és fémfeldolgozási termék gyártása ágazatban 4,0, illetve 18%-kal nőtt, melyben a belföldi és külpiazi kereslet élénkülése egyaránt szerepet játszott. A többi ipari ágazat 2,0–11%-kal kevesebb termelési értéket állított elő a 2012. I–III. negyedévinél. A legnagyobb termelésesökkenés a fafeldolgozás, papírtermék gyártása, nyomdai tevékenységet jellemezte. Ezen ágazatok mindegyikének visszaesésében szerepet játszott az export (0,7–19%-os) szűkülése, amit az élelmiszer, ital, dohánytermék gyártása; a fafeldolgozás, papírtermék gyártása, nyomdai tevékenység, valamint az egyéb feldolgozóiparban a belföldi kereslet mérséklődése is kísért.

3. tábla

A megyei székhelyű ipari vállalkozások főbb adatai, 2013. I–III. negyedév

Ágazat, ágazatcsoport	Termelés			Belföldi	Export
	értékesítés				
	millió Ft	megoszlása, %	előző év azonos időszaka = 100,0		
Ipar, víz- és hulladékgazdálkodás nélkül	337 435	100,0	99,8	100,1	98,7
Ebből:					
Gumi-, műanyag és nemfém ásványi termék gyártása	109 073	32,3	104,0	103,7	102,5
Élelmiszer, ital, dohánytermék gyártása	85 279	25,3	97,4	91,1	99,3
Gépipar	32 540	9,6	98,0	105,1	94,4
Egyéb feldolgozóipar; ipari gép, berendezés üzembe helyezése, javítása	31 027	9,2	97,6	85,6	98,8
Textília, ruházat, bőr és bőrtermék gyártása	30 711	9,1	90,9	113,1	90,9
Fémalapanyag és fémfeldolgozási termék gyártása	24 940	7,4	117,6	140,5	107,6

A megfigyelt megyei székhelyű ipari vállalkozások körében az alkalmazásban állók száma (18 217 fő) 1,6%-kal mérséklődött.

2013 I–III. negyedévében az országos ipari termelői árak mérsékelten, 0,8%-kal haladták meg a 2012. I–III. negyedévit; ezen belül a belföldi értékesítés árai stagnáltak, a külpiazi értékesítéseké pedig 1,4%-kal emelkedtek.

Építőipar

2013 I–III. negyedévében az országosnál dinamikusabban bővült a megye építőipari teljesítménye. A megyei székhelyű, legalább 5 főt foglalkoztató építőipari szervezetek 24,8 milliárd forint termelési értéke változatlan áron az I. negyedévben 3,1%-kal, a II. negyedévben 17%-kal, a III. negyedévben pedig 19%-kal nőtt, ezáltal 2013 I–III. negyedévében az építőipari termelés összességében 15%-kal haladta meg a 2012. I–III. negyedévit. Az I. és II. negyedévben az épületek, a III. negyedévben pedig az egyéb építmények építése húzta az ágazatot.

Az építményfőcsoportok közül a termelési érték 65%-át adó épületépítések volumene 2013 I–III. negyedévében összességében 13%-kal, az egyéb építményeké pedig 19%-kal emelkedett az előző év azonos időszakához képest.

A megfigyelt vállalkozások szeptember végi 16 milliárd forint értékű teljes szerződésállománya változatlan áron 2,3%-kal haladta meg a 2012. I–III. negyedévit; ezen belül az épületépítésre kötött megállapodások volumene 31%-kal növekedett, az egyéb építményekre vonatkozóké ugyanakkor 14%-kal csökkent. Az új szerződések növekvő része, hattizede irányult épületépítésre.

Az építőipar termelői árai 2013 I–III. negyedévében országosan 1,8%-kal emelkedtek az előző év azonos időszakához viszonyítva.

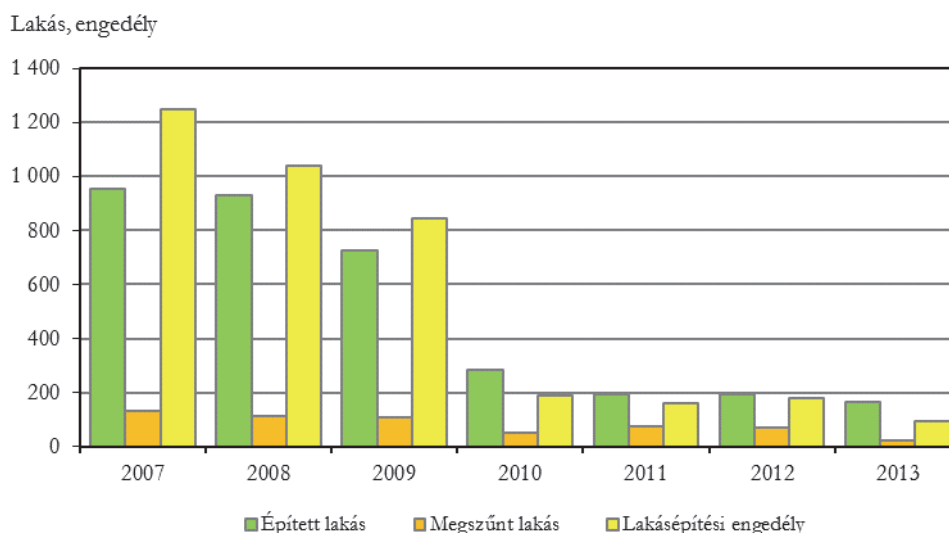
Lakásépítés

Tovább folytatódott a lakásépítések csökkenése a megyében. 2013 I–III. negyedévében 167 új lakást vettek használatba, 14%-kal kevesebbet, mint az előző év azonos időszakában. A megyei lakásépítések számának visszaesése ugyan kisebb mértékű volt az országosnál (37%), azonban a tízezer lakosra jutó építések száma (3,0) nem érte el az országos átlagot (4,1).

A kiadott új építési engedélyek száma 48%-kal csökkent. Így a megyei építésügyi hatóságok 95 lakás építésére adtak ki engedélyt (több mint a felét nyíregyházi építésre).

4. ábra

Épített és megszünt lakás, kiadott lakásépítési engedély, I–III. negyedév



A megyeszékhelyen és a községekben 4,0, illetve 15%-kal több lakást vettek használatba, a többi városban azonban 38%-ra csökkent az átadott új lakások száma. A lakásépítések 78%-a Nyíregyházán koncentrálódott, további 13%-uk a megyeszékhelyen kívüli városokban, 9,0%-uk a községekben valósult meg.

Mind a természetes személyek, mind a vállalkozások építetói tevékenysége mérséklődött, az előbbieké 22%-kal, az utóbbiaké 4,7%-kal. Ennek következtében a két fő építetói csoport szerepvállalása szinte kiegyenlítődött. (Az egyéb építetők súlya elenyésző.)

A családi házas formában épített lakások aránya csökkent, a többszintes, többlakásos épületben átadottaké – ahol a kisebb alapterületű kivitelezés dominál – pedig növekedett, így az új lakások a korábbinál jellemzően kisebb méretűek; átlagos alapterületük 97 m²-t tett ki, mely az országos átlagtól 5 m²-rel maradt el.

Az építésekkel párhuzamosan 24 lakás szűnt meg, 44-gyel kevesebb, mint egy évvel korábban. Az építések és a megszűnések egyenlegeként Szabolcs-Szatmár-Bereg lakásállománya 143-mal bővült 2013 I–III. negyedévében.

Turizmus

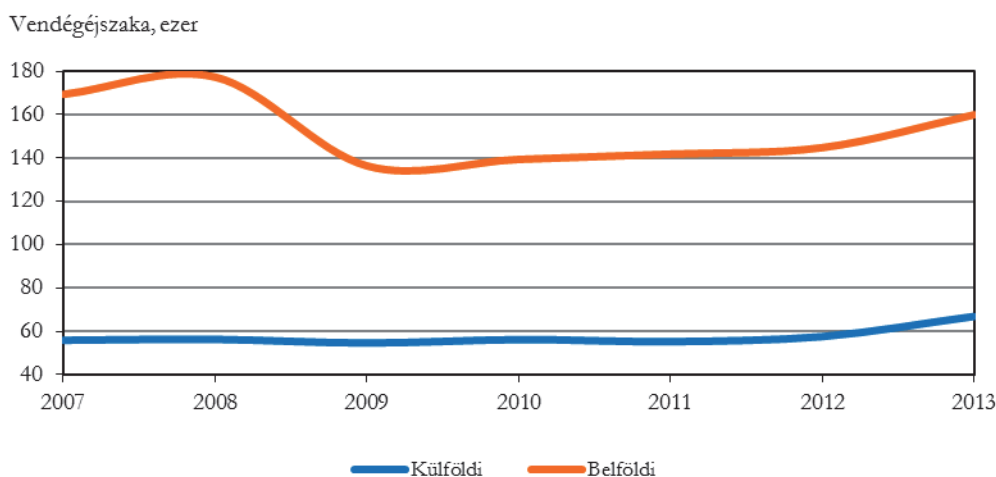
A megye kereskedelmi szálláshelyeinek vendégforgalma 2013 I–III. negyedévében az egy évvel korábbinál kedvezőbben alakult; a vendégek száma 6,2%-kal, a vendégéjszakák száma 13%-kal volt több, mint az előző év azonos időszakában. A bővülés mértéke meghaladta az országot.

A vizsgált időszakban 111 ezer vendég összesen 227 ezer vendégéjszakára vette igénybe a szálláshelyeket. A megye idegenforgalmában nagyobb súllyal (71%-kal) szereplő belföldi vendégéjszakák 11%-kal élénkültek, míg a külföldieké ezt felülmúlóan, 17%-kal. Az átlagos tartózkodási idő a belföldiek esetében 2,0 éjszakára, a külföldiek tekintetében 2,2 éjszakára hosszabbodott, és összességében 2,1 éjszaka volt.

2013 I–III. negyedévében a kereskedelmi szálláshelyek vendégeinek 28%-át a külföldiek adták. A 31 ezer külföldi vendég legnagyobb számban – egyaránt közel 7 ezren – Romániából és Szlovákiából érkezett, továbbá 4–4 ezer körüli számban Lengyelországból és Ukrajnából látogattak a megyébe.

5. ábra

Vendégéjszakák a megye kereskedelmi szálláshelyein,
I–III. negyedév



A kereskedelmi szálláshelyeken 2013 I–III. negyedévében 2 milliárd 356 millió forint bruttó árbevétel képződött, folyó áron 14%-kal több, mint az előző év azonos időszakában. Ezzel egyidejűleg a szálláshely-szolgáltatás és vendéglátás árai országosan átlagosan 3,2%-kal drágultak.

2013 szeptemberében a kereskedelmi szálláshelyek fele, 67 egység fogadott el Széchenyi Pihenőkártyát. Az elfogadó egységeknél realizálódott belföldi bruttó szállásdíj növekvő hányadát, 22%-át SZÉP kártyával fizették ki az I–III. negyedévben, ami összességében 146 millió forintot jelentett.

Közúti közlekedési balesetek

2013 I–III. negyedévében Szabolcs-Szatmár-Bereg megye közútjain 624 személysérüléses közlekedési baleset történt, 6-tal több, mint az előző év azonos időszakában. A megyében regisztráltak az országban előforduló esetek 5%-át.

A balesetek 69%-a könnyű, 28%-a súlyos sérüléssel végződött, a halálos áldozatot követelőké 3%-ot képviselt. A súlyos sérülést okozó balesetek száma 7,9%-kal emelkedett, a könnyű sérüléssel járó eseteké lényegesen nem változott, a halálos áldozatot követelőké 16%-kal – 19-ről 16-ra – mérséklődött 2012 azonos időszakához képest. Az ittasan okozott balesetek 1,7-szeresére emelkedtek az egy évvel korábbihoz képest, és az összes eset 16%-át tették ki.

A megye közútjain történt balesetekben 795 személy sérült meg, illetve veszítette életét, 2,2%-kal több, mint az előző év azonos időszakában. A megye közútjain történt balesetekben

megsérült személyek közül 577-en könnyű, 202-en súlyos sérülést szenvedtek. A könnyebb sérülést szenvedők száma 1,4%-kal, a súlyosabb sérülteké 7,4%-kal nőtt az egy évvel korábbihoz viszonyítva. A közúti balesetekben 16-an haltak meg, 5-tel kevesebben, mint 2012 I–III. negyedében. Száz balesetben – az előző évihez hasonlóan – átlagosan 127 személy sérült meg.

További információk, adatok (linkek):

[Táblázatok](#)

[stADAT-táblák](#)

[Módszertan](#)

Elérhetőségek:

Felelős szerkesztő: Malakucziné Póka Mária

További információ: Novák Géza

Telefon: (+36-52/529-809) geza.novak@ksh.hu

Információs szolgálat, telefon: (+36-42/407-032)