



Statisztikai tájékoztató

Pest megye, 2013/3

Tartalom

Összefoglalás	2
Demográfiai helyzet.....	2
Munkaerőpiac.....	2
Gazdasági szervezetek.....	3
Beruházás	4
Mezőgazdaság.....	5
Ipar.....	6
Építőipar	7
Lakásépítés.....	7
Turizmus	8
Közúti közlekedési balesetek	8

További információk, adatok (linkek)

Elérhetőségek

Összefoglalás

2013 első háromnegyed évében Pest megye gazdasági teljesítményében ellentétes irányú változások következtek be. A regisztrált vállalkozások száma az országos átlagnál nagyobb mértékben bővült. A beruházások értéke folyó áron emelkedett, fajlagos nagysága az országos érték kétharmadát érte el. Az ipari szervezetek teljesítménye az országos növekedéssel ellentétben csökkent. Az építőipari termelés bővülése, valamint az átadott lakások és az új lakásépítési engedélyek számának visszaesése is meghaladta az országost. A megyei kereskedelmi szálláshelyek mutatói kedvezően alakultak, a vendégek és a vendégéjszakák számának emelkedése átlag feletti volt.

A demográfiai folyamatok az országos tendenciához hasonlóan alakultak: a természetes fogyás mérséklődött, a halálozások mellett a születések száma is elmaradt az egy évvel korábbtól.

Az országos átlagnál nagyobb volt a foglalkoztatottság bővülése, ugyanakkor a munkanélküliek száma alig változott. Az alkalmazásban állók bruttó és nettó keresetnövekedése az országos szint körül alakult.

A megye közútjain bekövetkezett személysérüléses balesetek száma elmaradt az előző évitől, a balesetek több sérüléssel jártak.

Demográfiai helyzet

Az előzetes adatok szerint Pest megyében 2013 I–III. negyedévben 8611 gyermek született, és 10 029-en haltak meg. A születések száma az egy évvel korábbihoz viszonyítva 4,9%-kal, a halálozások száma ezt meghaladóan, 5,5%-kal csökkent. A természetes fogyás következtében a megye népessége 1418 fővel csökkent, amely 9,3%-os mérséklődést jelent az előző év azonos időszakához viszonyítva.

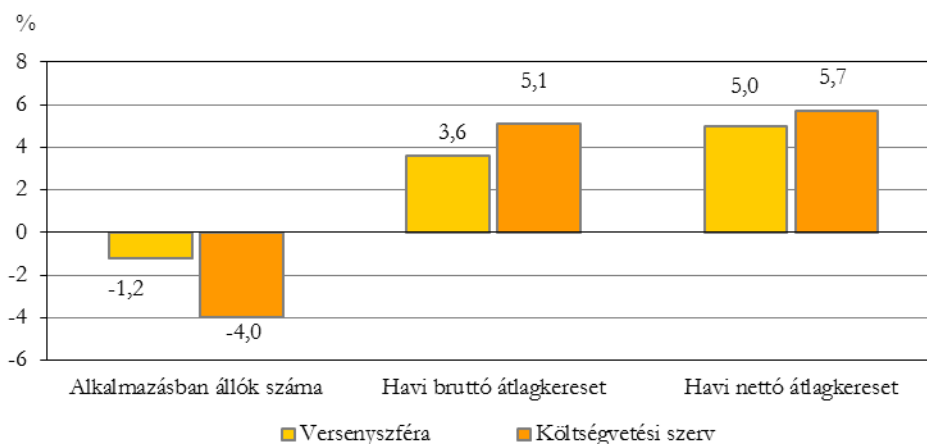
A megyében 2013 első kilenc hónapjában 3668 házasságot kötöttek, 2,6%-kal kevesebbet, mint tavaly ilyenkor.

Munkaerőpiac

A munkaerő-felmérés adatai alapján 2013 III. negyedévében a 15–74 éves népesség körében a foglalkoztatottak száma 523 ezer, a munkanélkülieké 51 ezer fő volt. A foglalkoztatottak száma az előző év azonos időszakához képest 2,0%-kal emelkedett, a munkanélkülieké gyakorlatilag nem változott. A változások hatására a gazdaságilag aktívok száma 10 ezer fővel emelkedett. Ezzel párhuzamosan az inaktív népesség száma 1,6%-kal 394 ezer főre csökkent. A Pest megyei munkanélküliségi ráta 8,8% volt, 0,2 százalékponttal alacsonyabb az egy évvel korábbinál. (Az első és a második negyedév során mért értékek még meghaladták az előző év azonos időszakában mértet.) A harmadik negyedévben a foglalkoztatási ráta 53,2%-ról 54,1%-ra emelkedett.

A legalább 5 főt foglalkoztató Pest megyei székhelyű vállalkozásoknál, valamint a költségvetési szerveknél és nonprofit szervezeteknél az első félévben 247 ezren álltak alkalmazásban, 2,0%-kal kevesebben, mint egy évvel korábban. Az alkalmazásban állók 86%-a teljes munkaidőben, 14%-a részmunkaidőben dolgozott. A létszám mindkét körben mérséklődött, ahogy a versenyszférában és a költségvetési szerveknél is. Az előbbi szférában az alkalmazásban állók 80%-át, az utóbbiban 17%-át foglalkoztatták, míg a fennmaradó 3% munkaadója a nonprofit szektor volt. A gazdasági ágak többségét létszámcsökkenés jellemezte, de a pénzügyi szolgáltatás, a vízellátás, a tudományos és műszaki tevékenység, a szállítás és raktározás, az ingatlanügyletek és az adminisztratív szolgáltatás ágakban 4,2% és 21% közötti létszámbővülés volt.

Az alkalmazásban állók számának és átlagkeresetének változása, 2013. I–III. negyedév
(előző év azonos időszakához képest)



A teljes munkaidőben alkalmazásban állók havi bruttó átlagkeresete 210 400 forintot ért el az év első kilenc hónapjában. A megyében a bruttó átlagkereset egy év alatt 3,8%-kal emelkedett. A vállalkozásoknál dolgozók bruttó átlagkeresete lassabb ütemben nőtt, mint a költségvetési szerveknél alkalmazásban állóké. A vállalkozások körében foglalkoztatottak átlagkeresete 214 500, a költségvetési szerveknél dolgozóké 194 800 forintot tett ki.

Pest megyében a családi adókedvezmény nélkül számított havi nettó átlagkereset meghaladta a 137 800 forintot. A versenyszférában dolgozók átlagosan nettó 140 500 forintot, a költségvetési szervezeteknél alkalmazottak 127 600 forintot kerestek. A nettó bérek 5,1%-kal növekedtek.

Az átlagos havi munkajövedelem 221 700 forintot tett ki, ez 3,8%-kal haladta meg az előző év azonos időszakában mértet. Az egyéb munkajövedelmek aránya 5,1% volt.

A Nemzeti Foglalkoztatási Szolgálat nyilvántartott álláskeresőkre vonatkozó adatai alapján a 2013. szeptemberi zárónapon Pest megyében 38 734 fő keresett állást, 0,7%-kal kevesebb, mint egy évvel korábban. A pályakezdő álláskeresők száma 3608 főről 4082 főre nőtt, ezzel arányuk 10% fölé emelkedett.

Gazdasági szervezetek

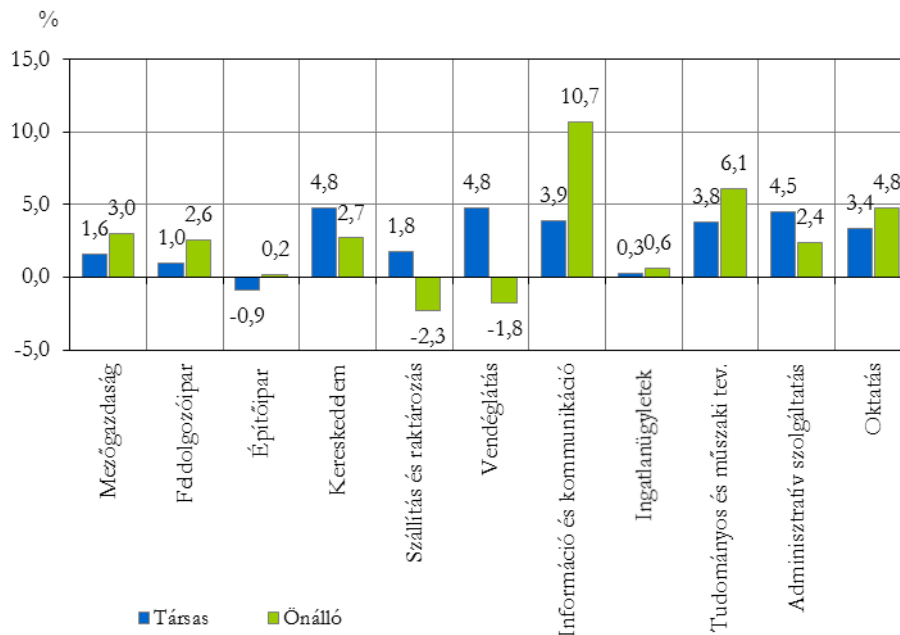
Pest megyében 2013. szeptember 30-án 199 ezer gazdasági szervezetet regisztráltak, számuk – az országos 1,3%-os növekedést meghaladóan – 2,4%-kal emelkedett az előző év azonos időpontjához képest. A szervezetek több mint kilenctizedét kitevő vállalkozások 49%-a társas vállalkozás, 51%-a önálló vállalkozó volt. Számuk egyaránt 2,6%-kal gyarapodott az egy évvel korábbihoz képest. (Az önálló vállalkozók köre megegyezik a 2012 előtti egyéni vállalkozásokéval.)

A nyilvántartásba vett 92 ezer társas vállalkozás kétharmadát a korlátolt felelősségű társaságok, közel egyharmadát pedig a betéti társaságok képviselték, számuk 4,1%-kal nőtt, illetve 0,3%-kal csökkent az előző év azonos időpontjához képest.

A regisztrált szervezetek közül a legtöbbet, 29 ezret a kereskedelem, gépjárműjavítás, 27–27 ezret az ingatlanügyletek és a mezőgazdaság, 22 ezret pedig a tudományos és műszaki tevékenység nemzetgazdasági ágak képviselték a 2013. szeptemberi zárónapon. Számuk az egy évvel korábbihoz képest 0,7–4,4% között növekedett, ezek közül legjobban a tudományos és műszaki tevékenység, a legkevésbé az ingatlanügyletek gazdasági ágban. Tízezer feletti szervezettel rendelkeztek az építőipar, az ipar és az egyéb szolgáltatás ágak is, az építőipart csökkenés, a másik két ágat kismértékű (1,2–1,3%-os) növekedés jellemezte.

A regisztrált gazdasági szervezetek számának változása főbb gazdasági áganként, 2013. szeptember 30.

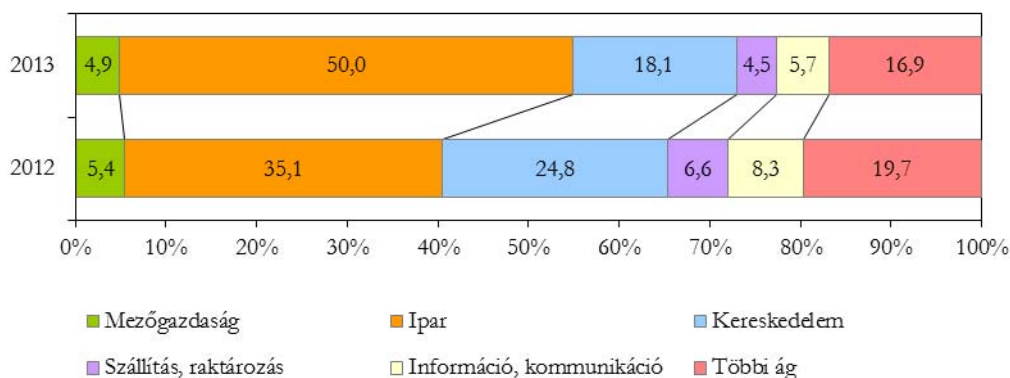
(előző év azonos időpontjához képest)



Beruházás

A megfigyelt Pest megyei székhelyű szervezetek az előzetes adatok szerint az első háromnegyed évben 179 milliárd forintot fordítottak beruházásokra, folyó áron 11%-kal többet, mint az előző év azonos időszakában. A fejlesztések 7,7%-a koncentrált a térségben. A Pest megyei beruházások fajlagos nagysága (egy lakosra vetítve 147 ezer forint) 63%-a az országos átlagnak. Az összes beruházás fele az iparban valósult meg, messze megelőzve a kereskedelmet, amelynek 6,7 százalékponttal csökkent a részesedése az egy évvel korábbihoz képest. Ugyancsak csökkent az információ, kommunikáció, a szállítás, raktározás és a mezőgazdaság részesedése.

A beruházások teljesítményértékének megoszlása főbb gazdasági áganként, I–III. negyedév



2013 első háromnegyed évében a beruházásokra felhasznált összeg 41%-át építésre, 58%-át pedig gépek, berendezések, járművek beszerzésére fordították. A gépek 43%-át hazai gyártású termékek tették ki, 57%-a importból származott.

Mezőgazdaság

A Pest megyei székhelyű gazdaságok 2013. május 31-én 251 ezer hektár szántóterületet hasznosítottak, annyit, mint egy évvel korábban.

Az előzetes adatok alapján az idei évben a főbb kalászosokból közel 80 ezer hektárról 323 ezer tonna termést takarítottak be a gazdálkodók. (A megyei gazdaságok az országosan betakarított területből 5,4, a termésmennyiségből 6,0%-kal részesedtek.) A betakarított terület 3,9%-kal volt kevesebb, ugyanakkor a termés mennyisége 45%-kal volt több mint egy évvel korábban. A jelentős termésnövekedés a növények fejlődése szempontjából kedvező időben érkezett tavaszi csapadékos időjárásnak köszönhető.

A betakarított terület túlnyomó részét 72%-át a búza kötötte le, 17%-át az árpa, 8,5%-át a rozs és 3,0%-át pedig a zab tette ki. A vizsgált kalászosok betakarított területe elmaradt az előző évitől (és a búza kivételével a 2006–2010. évek átlagától is), a legnagyobb csökkenés (16%) a kis súlyarányt képviselő rozs esetében volt.

A betakarított termés mennyisége az előző évihez képest a búza esetében közel 50%-kal nőtt, és a többi kalászos is 21–37%-kal termett többet.

A hektáronkénti terméshozamok a tavalyihoz képest valamennyi vizsgált kalászos esetében növekedtek (24–62%-kal), és a 2006–2010. évek átlagát is (17–26%-kal) meghaladták.

1. tábla

A főbb kalászos gabonafélék betakarított területe, termésmennyisége és termésátlaga, 2013*

Megnevezés	Betakarított terület		Termésmennyiség		Termésátlag	
	hektár	előző év =100,0	tonna	előző év =100,0	kg/ha	előző év =100,0
Búza	56 210	98,8	240 386	149,4	4 280	151,2
Árpa	13 304	91,6	53 571	131,4	4 030	143,4
Rozs	6 667	84,4	23 496	136,8	3 520	162,2
Zab	2 321	97,5	5 676	121,1	2 450	124,4
Összesen	78 502	96,1	323 129	144,5	X	X

* Előzetes adatok.

A megyei gazdaságokban betakarított kalászos gabonafélék hektáronkénti hozamai – a rozs kivételével – 40–350 kilogrammal elmaradtak az országos átlagoktól, az előbbi az árpát, utóbbi a búzát jellemezte.

A Pest megyei gazdaságokban június 1-én a főbb gazdasági haszonállat fajokból többet tartottak, mint egy évvel korábban. A szarvasmarha állomány 11%-kal, ezen belül a tehenek száma 4,3%-kal gyarapodott. A juhállomány is hasonló mértékben nőtt, míg az anyajuhok száma 24%-kal haladta meg az előző évit. A tyúkállomány 7,8%-kal, ezen belül a tojóké 11%-kal volt több. A sertésállomány előbbieknél szerényebb mértékben, összességében 2,3%-kal nőtt, ugyanakkor az anyakocák száma 20%-kal bővült.

2. tábla

A főbb gazdasági haszonállatfajok állománya, 2013. június 1.

Állatfaj	2013. június 1., ezer db	2012. június 1. = 100,0
Szarvasmarha	62	110,7
ebből: tehen	24	104,3
Sertés	88	102,3
ebből: anyakoca	6	120,0
Juh	64	110,3
ebből: anyajuh	41	124,2
Tyúk	2231	107,8
ebből: tojó	806	110,9

A legutóbbi állatszámítás adatai alapján a megye gazdasági az ország szarvasmarha- és tyúk-állományának 8,2, illetve 6,6%-át, juhállományának 5,5%-át tartották, a sertésállományból pedig 3,0%-kal részesedtek.

Ipar

A legalább 5 főt foglalkoztató ipari vállalkozások Pest megye területén működő telepein 2013. I–III. negyedévében a termelés 3,2%-kal csökkent (országosan gyakorlatilag stagnált). Az itt előállított 1557 milliárd forint termelési érték az országos termelés 8,9%-át tette ki.

A Pest megyei székhelyű, legalább 50 főt foglalkoztató ipari szervezetek termelése ez idő alatt 1113 milliárd forintot ért el, 1,9%-kal kevesebbet, mint az előző év azonos időszakában.

Az értékesítés 0,3%-kal mérséklődött, ezen belül a belföldi értékesítés volumene 5,6%-kal esett, az exporté viszont 2,5%-kal bővült.

Az összes ipari termelés 97%-át adó feldolgozóipar kibocsátása 0,4%-kal nőtt. A feldolgozóipar produktumainak csaknem felét előállító gépipar termelése 4,5%-kal szűkült. A járműgyártás volumene viszont 19%-kal bővült, ezzel a legnagyobb termelési értéket előállító gépipari ágazattá vált, megelőzve a számítógép, elektronikai, optikai termék gyártását, miután annak termelése 23%-kal esett. Az élelmiszeripar 2,4%-kal, a gumi-, műanyag- és építőanyagipar pedig 8,8%-kal tudta növelni kibocsátását. Az energiaipar termelése 43%-kal csökkent.

A járműgyártásban 17, az élelmiszeriparban 7,8, a gumi-, műanyag- és építőanyagiparban pedig 13%-kal nőtt az értékesítés az előző év azonos időszakához képest. A számítógép, elektronikai, optikai termék ágazatban viszont 23%-os csökkenés következett be. A villamosenergia-, gáz-, gőzellátás, légkondicionálás értékesítési volumene a termeléshez hasonlóan változott.

A számítógép, elektronikai, optikai termék, valamint a villamos berendezés gyártása kivételével valamennyi jelentősebb feldolgozóipari ágazatban nőtt a kivitel. A belföldi értékesítés a számítógép, elektronikai, optikai termék és az egyéb feldolgozóipar esetében csökkent.

3. tábla

Az ipari termelés és értékesítés, 2013. I–III. negyedév

Ágazat, ágazatcsoport	Termelés, milliárd Ft	Volumenindex, előző év azonos időszaka = 100,0		
		termelés	belföldi	export- értékesítés
Ipar, víz- és hulladékgazdálkodás nélkül	1 113	98,1	94,4	102,5
Ebből:				
Feldolgozóipar	1 080	100,4	98,6	104,4
élelmiszer, ital, dohánytermék gyártása	220	102,4	107,0	109,6
gumi-, műanyag és nemfém ásványi termék gyártása	136	108,8	104,0	117,2
számítógép, elektronikai, optikai termék gyártása	165	77,4	54,0	85,9
gép, gépi berendezés gyártása	77	97,2	109,3	104,3
járműgyártás	221	118,7	105,9	118,2
Villamosenergia-, gáz-, gőzellátás, légkondicionálás	33	56,8	58,0	52,9

A Pest megyei székhelyű iparban alkalmazásban állók száma 2013. I–III. negyedévében 1,3%-kal bővült. A létszámemelkedés, valamint a termelési érték csökkenése az egy alkalmazásban állóra jutó termelés volumene alapján számított termelékenység 3,2%-os romlását eredményezte.

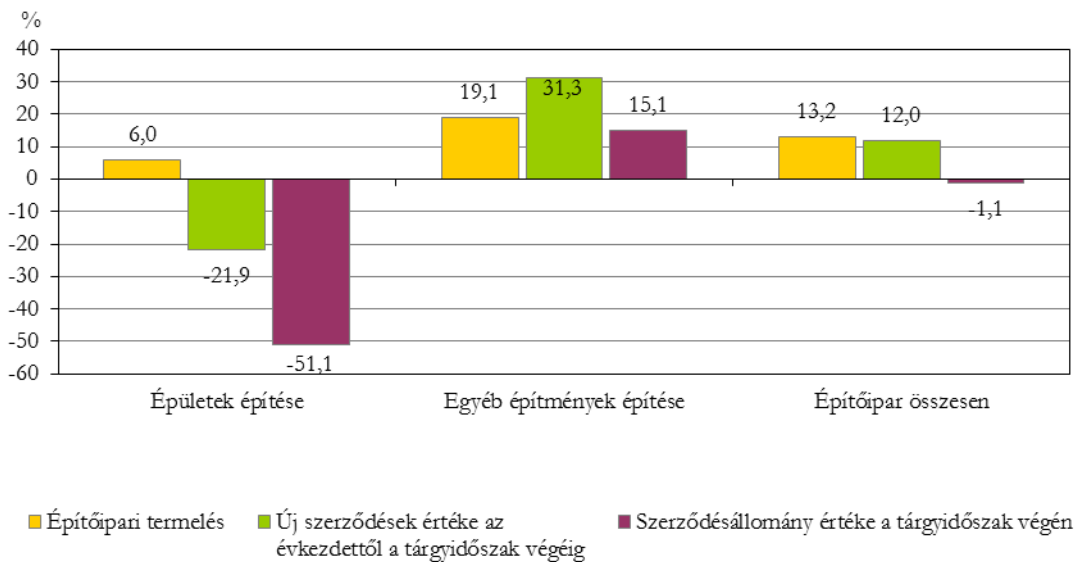
Építőipar

A Pest megyei székhelyű, legalább 5 főt foglalkoztató építőipari vállalkozások termelési értéke 2013 első háromnegyed évében összesen 96 milliárd forint volt, összehasonlítva áron 13%-kal több, mint az előző év azonos időszakában. Országosan a termelés ebben a körben 7,7%-kal emelkedett, a megyei vállalkozások állították elő az országos termelési érték 11%-át.

Az építményfőcsoportok teljesítménye eltérő mértékben emelkedett: az építőipari tevékenység 42%-át adó épületek építése főcsoport termelése 6,0%-kal, az egyéb építmények építése főcsoporté 19%-kal bővült. A vállalkozások új szerződéseinek értéke 12%-kal meghaladta az egy évvel korábbit. Épületek építésére 22%-kal kisebb, egyéb építmények építésére pedig 31%-kal nagyobb volumenben kötöttek új szerződéseket. A tárgyidőszak végi szerződésállomány 1,1%-kal csökkent, amit az épületek szerződésállományának 51%-os csökkenése, és az egyéb építmények szerződésállományának 15%-os emelkedése eredményezett.

4. ábra

**Az építőipari tevékenység volumenének változása, 2013. I–III. negyedév
(előző év azonos időszakához képest)**



Lakásépítés

Pest megyében – az előző évi alacsony bázishoz viszonyítva – tovább folytatódott a lakásépítések számának drasztikus visszaesése. Az év első kilenc hónapjában 783 új lakás épült, 53%-kal kevesebb, mint a tavalyi év azonos időszakában. (Az ország egészében ennél kisebb, 37% volt a csökkenés mértéke.) Az új építésű lakások több mint nyolctizede továbbra is a megye városaiiban létesült.

A megyei építésügyi szakhatóságok az év január–szeptemberében 1153 új lakás építését engedélyezték, négytizeddel (országosan 32%-kal) kevesebbet, mint tavaly ilyenkor.

Az építetők körön belül a megyében továbbra is a természetes személyek szerepe a meghatározó 57%, bár a tavaly január–szeptemberihez képest részarányuk 18 százalékponttal csökkent. Ezzel párhuzamosan a vállalkozások megbízásából épült lakások hányada közel 10 százalékponttal 33%-ra emelkedett. A tavalyihoz képest jelentősen, 17 százalékponttal 52%-ra csökkent a saját célú lakásépítések aránya, ugyanakkor a bérlakásépítések hányada – az állami megrendeléseknek köszönhetően – számottevően, 0,9%-ról 10%-ra emelkedett. A vállalkozói lakásépítések nagyobb szerepvállalása miatt az értékesítésre szánt lakások aránya az előző évi 29%-ról az év első kilenc hónapjában 37%-ra emelkedett.

Az építési formák közül a családi házas építkezések súlya továbbra is meghatározó 75%, bár ez 5,2 százalékponttal elmaradt a tavalyitól. Az átadott lakások szobaszám szerinti összetétele a két szobás lakások irányába változott, a tavaly január–szeptemberi 13%-ról 19%-ra emelkedett, míg a többi kategóriában kisebb mértékű csökkenés történt. Ezek a változások a lakások átlagos alapterületét is befolyásolták, az idei I–III. negyedévre jellemző 107 m²-es átlagos nagyság 11 m²-rel volt kevesebb, mint egy éve ilyenkor.

Turizmus

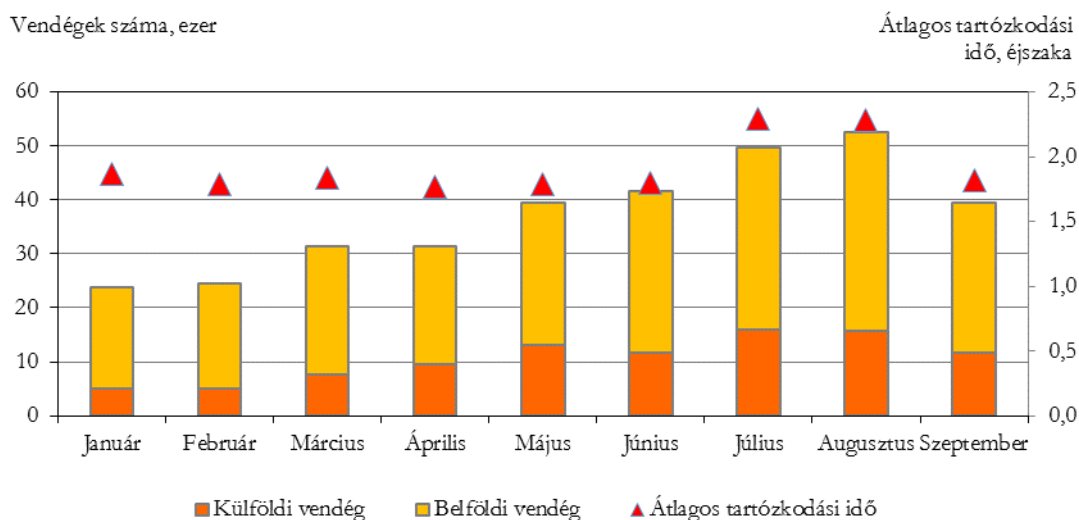
2013 január–szeptemberében Pest megye kereskedelmi szálláshelyein 334 ezer vendég 652 ezer vendégéjszakát töltött el, 7,5, illetve 8,1%-kal többet, mint az előző év azonos időszakában. (Országosan 5,3%-kal több vendég 4,4%-kal több vendégéjszakára maradt.)

A vendégforgalom élénkülése az összes vendég több mint héttizedét kitevő belföldiek számának 9,0, és a külföldi vendégek számának 4,0%-os emelkedéséből adódott. Január, február és április kivételével az év minden hónapjában több vendég érkezett a megye szálláshelyeire, mint egy évvel korábban: a legtöbb vendéget augusztusban, a legnagyobb vendégszám-bővülést júliusban regisztrálták.

A külföldiek vendégéjszakáinak valamivel több, mint háromnegyedét az Európai Unióból érkezett vendégek adták: összesen 144 ezer éjszakára vették igénybe a megye kereskedelmi szálláshelyeinek szolgáltatásait, 7,8%-kal többre, mint egy évvel korábban. Az átlagos tartózkodási idő a külföldiek esetében 3,0%-kal nőtt, szemben a belföldi vendégekével, akik a vizsgált időszakban 0,5%-kal kevesebb éjszakára maradtak a megye szálláshelyein, mint egy évvel korábban.

5. ábra

A kereskedelmi szálláshelyek vendégforgalma, 2013



Közúti közlekedési balesetek

2013. I-III. negyedévében az előzetes adatok szerint Pest megyében 1182 személyi sérüléssel járó közúti közlekedési baleset történt. A balesetek száma 2,8%-kal csökkent és kimenetelük is kedvezőbb volt, mint a múlt év azonos időszakában. (Országosan szintén kevesebb baleset fordult elő, de a balesetek kimenetele súlyosabb volt.)

A megyében összesen 824 könnyű sérüléssel, 319 súlyos sérüléssel történt és 39 baleset követelt halálos áldozatokat.

A súlyos sérüléssel járó balesetek száma megegyezett az egy évvel korábbival, a könnyű sérüléssel járó esetek száma 2,7%-kal csökkent és 22%-kal kevesebb halálos baleset volt. Ittas állapotban 129 balesetet okoztak, 17%-kal kevesebbet, mint a múlt évben és ezeknek a baleseteknek az aránya is csökkent csaknem 2 százalékponttal.

A megye közútjain összesen 1637 személy sérült meg, közülük 1178-an könnyebben, 412-en súlyosan és 47-en veszítették életüket a balesetekben. A sérültek száma 3,2%-kal emelkedett, ezen belül a súlyosan megsérült személyek száma 11%-kal, a könnyen megsérülteké 1,8%-kal nőtt, ugyanakkor a halálos áldozatok száma 10-zel kevesebb lett. A száz halálos balesetre jutó elhunyszám azonban az előző évi 114-gyel szemben 121-re nőtt.

A megyében bekövetkezett balesetek 94%-a a járművezetők hibájából történt. A kategórián belül a legnagyobb arányt a sebesség nem megfelelő megválasztása képviseli (382 eset), és gyakrabban fordult még elő az elsőbbség meg nem adása (272 eset) és a szabálytalan irányváltás, haladás és kanyarodás (257 eset). Gyalogosok a balesetek 3,5%-áért (mindössze 41 esetben) voltak felelősek és a többi eset háttérben az utasok hibája, illetve pálya- vagy műszaki hiba állt. Az első kilenc hónapban a járművezetők és gyalogosok egyaránt kevesebb balesetet okoztak (31-gyel, illetve 6-tal) mint az elmúlt év első kilenc hónapjában.

További információk, adatok (linkek):

[Táblázatok](#)

[stADAT-táblák](#)

[Módszertan](#)

Elérhetőségek:

Felelős szerkesztő: KSH Tájékoztatási főosztály: Szabó István
További információ: KSH Tájékoztatási főosztály: Vida Judit
Telefon: (+36-1/345-1293) Judit.Vida@ksh.hu

Információs szolgálat,
telefon: (+36-1) 345-6789