



# Statisztikai tájékoztató

## Nógrád megye, 2013/3

### Tartalom

Összefoglalás.....	2
Demográfiai helyzet.....	2
Munkaerőpiac.....	2
Gazdasági szervezetek.....	4
Beruházás.....	5
Mezőgazdaság.....	5
Ipar.....	6
Építőipar.....	7
Lakásépítés.....	8
Turizmus.....	9
Közúti közlekedési balesetek.....	10

További információk, adatok (linkek)

Elérhetőségek

## Összefoglalás

Az élveszületések számának növekedése a megyék között Nógrádban volt a legmagasabb. A természetes fogyás üteme mérséklődött.

A KSH munkaerő-felmérése alapján javultak a foglalkoztatottság mutatói a megyében. Az alkalmazásban állók havi bruttó átlagkeresete 56,9 ezer forinttal maradt el az országos átlagtól. Adózás és egyéb levonások után – családi kedvezmény nélkül – átlagosan 111,7 ezer forint volt a nettó átlagkereset.

A megyei székhelyű 26 020 gazdálkodó szervezet 89%-a vállalkozás volt, ezek 78%-a önálló vállalkozó, melyek száma 2,3%-kal emelkedett 2012. szeptember 30-ához viszonyítva. A 22%-os részarányt képviselő társas vállalkozások száma 3,5%-kal mérséklődött. A megfigyelt Nógrád megyei székhelyű gazdasági szervezetek 14,2 milliárd forint összegű beruházást valósítottak meg 2013 I-III. negyedévében, folyó áron 35%-kal többet, mint az előző év azonos időszakában.

A telephely szerint Nógrád megyei, legalább 5 főt foglalkoztató ipari vállalkozások termelési volumene 1,1%-kal csökkent, a megyei székhelyű, 49 főnél többet foglalkoztatóké 2,1%-kal haladta meg az előző év azonos időszakát. A növekedés hajtóereje az export volt.

A 4 főnél többet foglalkoztató megyei székhelyű építőipari vállalkozások termelési értéke szeptember végéig 4,5 milliárd forint volt, ami összehasonlító áron 5,6%-kal magasabb az előző év azonos időszakánál.

A 2012. I-III. negyedévi alacsony bázishoz képest is jelentősen visszaesett a használatbavételi engedélyek és a kiadott új építési engedélyek száma.

Nógrád megye kereskedelmi szálláshelyein 39,3 ezer vendég 96,5 ezer vendégéjszakát töltött, az előbbinél 18%-os, az utóbbinál 23%-os a növekedés. A belföldi vendégek átlagosan 2,4, a külföldiek 3,5 vendégéjszakát maradtak.

A megye közútjain szeptember végéig 192 közúti közlekedési baleset történt, melynek során 269 személy sérült meg.

## Demográfiai helyzet

Előzetes adatok alapján 2013. január-szeptemberben Nógrád megye megfigyelt népmozgalmi eseményei az előző év azonos időszakánál kedvezőbben alakultak.

A megyében a kilencedik hónap végéig összesen 1297 gyermek (679 fiú és 618 lány) jött világra, 7,3%-kal több, mint 2012. I-III. negyedévében. A növekedés mértéke a megyék rangsorában a legmagasabb volt.

Szeptember végéig 2086 fő hunyt el, 4%-kal kevesebb, mint az előző év azonos időszakában. A természetes népmozgalomból adódóan a megye lélekszáma a vizsgált kilenc hónap alatt 789 fővel csökkent, 18%-kal kisebb mértékben, mint az előző év I-III. negyedévében. Szeptember végéig 497 pár házasságkötését anyakönyvezték, ez 1,4%-kal több, mint egy évvel korábban.

2013 I-III negyedévében 7 egy év alatti elhalálozás történt. A csecsemőhalandósági ráta kedvezőtlenebb az országosnál, ezer élveszületésre 5,4 csecsemőhalálozás jutott (országosan 5,1).

## Munkaerőpiac

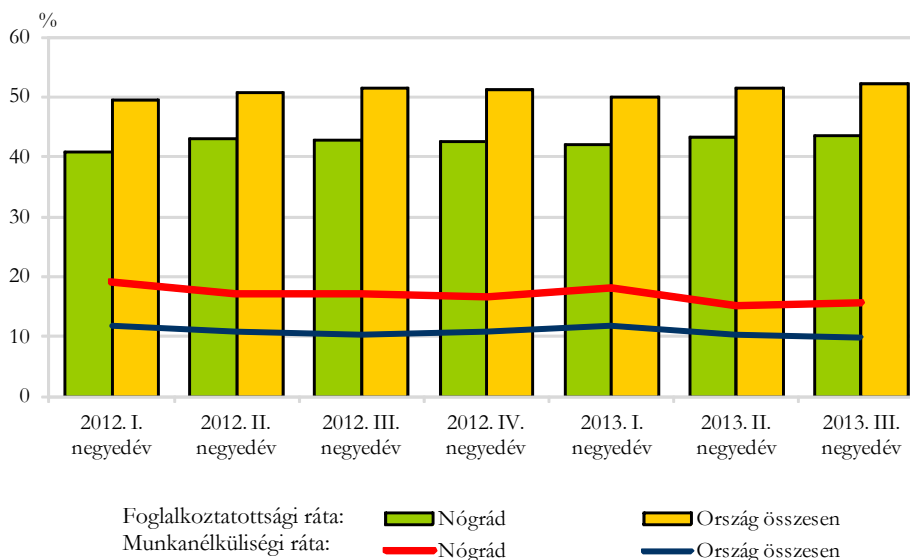
A KSH lakossági munkaerő-felmérésének adatai alapján 2013 III. negyedévében Nógrád megyében a 15–74 éves népesség (149,3 ezer fő) 51,5%-a volt jelen a munkaerőpiacon. A gazdaságilag aktív népességből 64,8 ezer fő foglalkoztatott, 12,1 ezer fő munkanélküli volt. A foglalkoztatási arány 43,4%, a megyék között a legalacsonyabb. A munkanélküliségi ráta 15,7%,

országosan 9,8%. Egy év alatt a foglalkoztatási arány 0,6 százalékponttal emelkedett, az aktivitási arány 0,1 százalékponttal, a munkanélküliségi ráta 1,3 százalékponttal mérséklődött a megyében.

A megfigyelt 4 főnél többet foglalkoztató megyei székhelyű vállalkozásoknál, létszám-kategóriától függetlenül a költségvetési intézményeknél, valamint a kijelölt nonprofit szervezeteknél 2013 I-III. negyedévében Nógrád megyében 31,4 ezer fő állt alkalmazásban, számuk 3,9%-kal bővült az előző év azonos időszakához képest. A költségvetési szerveknél és a versenyszférában is emelkedett a létszám, az előbbinél 5,9%-kal, az utóbbinál 2,5%-kal.

1. ábra

A munkanélküliségi ráta és a foglalkoztatási ráta alakulása negyedévenként



A megyében 2013. január-szeptemberben a termelő ágak közül a mezőgazdaságban, az iparban gyarapodott, az építőiparban visszaesett az alkalmazásban állók száma. A szolgáltatások területén változóan alakult a létszám. Az ingatlanügyletek, az információ és kommunikáció, a tudományos és műszaki tevékenység, a humán egészségügyi, szociális ellátás, a kereskedelem, az oktatás, a közigazgatás, valamint a vendéglátás gazdasági ágban növekedett, a többiben mérséklődött az alkalmazásban állók száma.

Nógrád megyében a teljes munkaidőben foglalkoztatottak havi bruttó átlagkeresete 2013. I-III. negyedévben 170,6 ezer forint volt, 1,6%-kal magasabb, mint egy évvel korábban (országosan 3,6%-os a növekedés), a versenyszférában 1,6%-kal, a költségvetési szerveknél 1,1%-kal emelkedett. A havi bruttó átlagkereset a megyében 56,9 ezer forinttal maradt el az országos átlagtól. A pénzügyi szolgáltatás, a humán egészségügyi és szociális ellátás, a tudományos és műszaki tevékenység, a kereskedelem, illetve a művészet és szabadidő gazdasági ágban csökkent, a többiben emelkedett.

A megyében az alkalmazásban állók az adózás és egyéb levonások után – családi kedvezmény nélkül – átlagosan 111,7 ezer forintot kaptak, a fizikai foglalkozásúak 87,4 ezer forintot, a szellemiek 144,5 ezer forintot. A havi nettó átlagkereset összességében 2,2%-kal emelkedett, a fizikaiaknál 2%-kal, a szellemieknél 3,8%-kal.

Nógrád megyében 2013 első kilenc hónapjában a 182,4 ezer forintos nemzetgazdasági szintű átlagos havi munkajövedelem 1,2%-kal volt magasabb, mint egy évvel korábban. A munkajövedelemen belül az egyéb munkajövedelem aránya átlagosan 6,5%-ot tett ki. Az egyéb munkajövedelem aránya az iparban volt a legmagasabb.

2013. szeptember végén a megye munkaügyi kirendeltségein összesen 16 819 fő álláskeresőt tartottak nyilván, 1735-tel kevesebbet, mint az előző év azonos időpontjában. A megyei álláskeresők 49%-a a nők, 17%-a a 25 éven aluliak köréből került ki.

Nógrád megyében szeptember végén 2370 fő nyilvántartott pályakezdő álláskereső volt (az összes regisztrált álláskereső 14%-a), számuk az egy évvel korábbihoz képest 1%-kal emelkedett.

Az időszak végén 590 betöltetlen álláshelyet jelentettek be, 22%-kal kevesebbet az egy évvel korábbinál. Egy álláshelyre 29 álláskereső jutott, négyel több, mint 2012 szeptemberében.

A nyilvántartott álláskeresők közül a szeptemberi zárónapon 826 fő álláskeresői járadékban, 494 fő nyugdíj előtti álláskeresői segélyben részesült. Az álláskeresői járadékosok száma 12%-kal kevesebb, a segélyben részesülőké 50%-kal több mint egy évvel korábban. Szociális ellátásban 7500 fő részesült, ami 11%-kal csökkent az előző év szeptemberéhez képest.

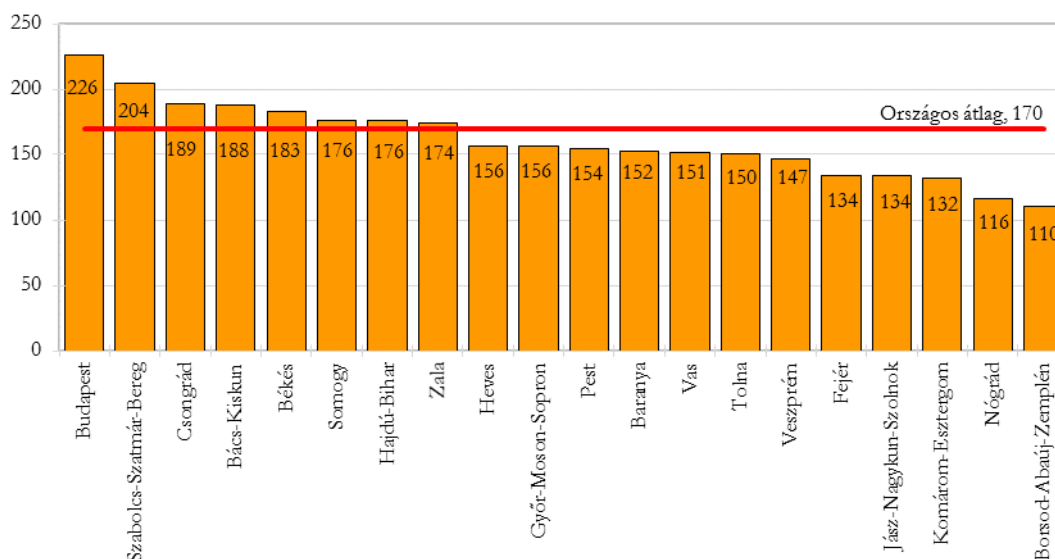
## Gazdasági szervezetek

Nógrád megyei székhellyel 2013. szeptember 30-án 26 020 gazdasági szervezetet tartottak nyilván, 0,8%-kal többet, mint egy évvel korábban. A növekedést döntően az önálló vállalkozók számának 2,3%-os emelkedése okozta. Emellett a nonprofit szervezetek köre bővült 1,8%-kal, ugyanakkor a társas vállalkozásoké 3,5%-kal csökkent.

A megye gazdasági szervezeteinek 89%-át a vállalkozások, 8,7%-át a nonprofit szervezetek, 1,8%-át a költségvetési és társadalombiztosítási szervezetek adták. Ezer lakosra 116 vállalkozás jutott, ami az országos átlag alatt maradt (170).

2. ábra

Az ezer lakosra jutó vállalkozások száma, 2013. szeptember 30.



A 23,3 ezer vállalkozások 78%-át önálló, 22%-át társas vállalkozásként jegyezték. Országosan a társas vállalkozások a megyeinél nagyobb, 36%-os részarányt képviseltek.

A társas vállalkozásokon belül a korlátolt felelősségű társaságokból az egy évvel korábbinál 2,3%-kal, a betéti társaságokból 7,7%-kal kevesebb szerepelt a gazdasági szervezetek adatbázisában. A részvénytársaságok száma stagnált, a szövetkezeteké 60%-kal emelkedett. Ágazati szerkezetüket vizsgálva a társas vállalkozások negyedének regisztrált főtevékenysége a kereskedelem volt, bár számuk 2,9%-kal mérséklődött. A szállítás és raktározás ágba tartozók száma (5,8%-kal) nőtt leginkább, ezzel szemben a pénzügyi szolgáltatást nyújtóké csökkent a legnagyobb mértékben (16%-kal). A foglalkoztatottak száma alapján 61%-uk az 1–9 fős vállalkozások közé tartozott. Az előző év szeptember végével egyezően 10 olyan vállalkozás volt a megyében, amely 250 főnél többet foglalkoztatott.

Az önálló vállalkozók 38%-a szerepelt az egyéni vállalkozók nyilvántartásában, számuk 0,4%-kal bővült 2012. szeptember 30-ához képest. A korábbi évekhez viszonyítva az önálló vállalkozók munkavégzés jellege szerinti csoportosítása nem változott lényegesen: 42%-a mellékfoglalkozásúként, 31%-a főfoglalkozásúként, 27%-a nyugdíj melletti vállalkozóként szerepelt a nyilvántartásban. A főfoglalkozású és mellékfoglalkozású önálló vállalkozók száma emelkedett (1,7, illetve 4,8%-kal), a nyugdíjasoké 0,7%-kal csökkent. Legtöbb önálló vállalkozó (8,4 ezer) főtevékenysége a mezőgazdaság volt, részarányuk 2012. szeptember végéhez képest tovább emelkedett (46%-ra). Az egészségügyi szolgáltatás ágba tartozó önálló vállalkozók száma növekedett leginkább (12%-kal), ugyanakkor a pénzügyi szolgáltatást nyújtóké esett vissza a legnagyobb mértékben (6,8%-kal).

## Beruházás

A Nógrád megyei székhelyű, legalább 5 főt foglalkoztató vállalkozások és megfigyelt szervezetek 2013 január-szeptemberében 14,2 milliárd forint beruházást valósítottak meg, amely folyó áron 35%-kal nagyobb az előző év I-III. negyedévinél. Országosan 14%-os növekedés volt.

A megyében az egy lakosra jutó beruházási teljesítményérték (70,8 ezer forint) 30%-a az országosnak.

Anyagi-műszaki összetétel szerint a megyei befektetők gép, berendezés, jármű beszerzésekre összesen 7,4 milliárd forintot fordítottak, melynek 51%-a belföldi, 49%-a import volt. A belföldi gép-, berendezés-, járműfejlesztésekhez 24%-kal, az import beszerzésekhez 8%-kal magasabb összegű beruházás kötődött, mint az előző év azonos időszakában. Az épületek és egyéb építmények építésével, létesítésével 6,4 milliárd forint értékű fejlesztés valósult meg, ami 61%-kal magasabb az előző év január-szeptemberi összegnél.

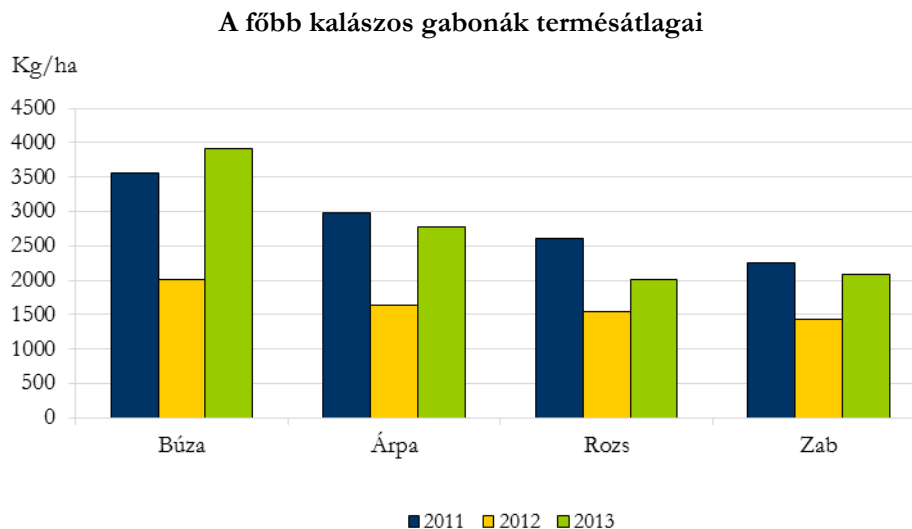
A vizsgált időszakban a gazdasági szektorok döntő többségében bővülést regisztráltak. A fejlesztési összeg 52%-a az iparban, 13%-a a mezőgazdaságban került felhasználásra, a többi gazdasági ág részesedése külön-külön az összteljesítmény 10%-át nem érte el.

Az iparban realizálódott 28%-os beruházási teljesítményérték-növekedéshez hozzájárult, hogy az épület- és egyéb építmények létesítésére, korszerűsítésére a befektetők a 2012. I-III. negyedévi összeg 2,3-szeresét fordították. Emellett az import és belföldi gép- és járműfejlesztések szintén emelkedtek. Az iparon belül a feldolgozóipar beruházásai meghatározók, ide irányult az ipari fejlesztési források 92%-a, közel 6,9 milliárd forint.

## Mezőgazdaság

Előzetes adatok szerint 2013-ban Magyarországon közel azonos területen, 25%-kal több kalászos gabona termett, mint az előző évben. A terménynövekedés elsősorban az őszi vetésű kalászosoknak köszönhető.

Nógrád megyében a búzatermelés 2013-ban – az előző évi alacsony bázishoz képest – igen jó eredményt ért el. A búza betakarított területe 7,3%-kal nőtt, termésmennyisége több mint kétszeresére, termésátlaga (3920 kg/ha) 95%-kal emelkedett.



Árpából 17%-kal nagyobb területről, 98%-kal több termést takarítottak be, mint 2012-ben. Termésátlaga (2780 kg/ha) 70%-kal meghaladta az egy évvel korábbi, rendkívül alacsony bázist.

A rozs és a zabtermelők is eredményesebb évet zártak a tavalyinál, előbbieket 58, utóbbiak 62%-kal nagyobb mennyiségű termést takarítottak be, mindkét kalászos esetében az előző évinél nagyobb területről.

A 2013. június 1-jei állatszámolás adatai alapján Nógrád megyében a szarvasmarha-állomány (14 ezer darab) 7,7%-kal gyarapodott az előző év azonos időpontjához képest, a tehének száma (7 ezer) ezerrel csökkent. A mezőgazdasági vállalkozások a megyében 8 ezer darab sertést tartottak, 20%-kal kevesebbet, mint egy évvel korábban. Az anyakoca-állomány továbbra sem éri el az ezer darabot. A juhállomány bővült, 12 ezerről 17 ezerre. A tyúkfélék száma (306 ezer darab) 4,8%-kal, a tojótyúkoké 23%-kal nőtt a 2012. június 1-jéhez képest.

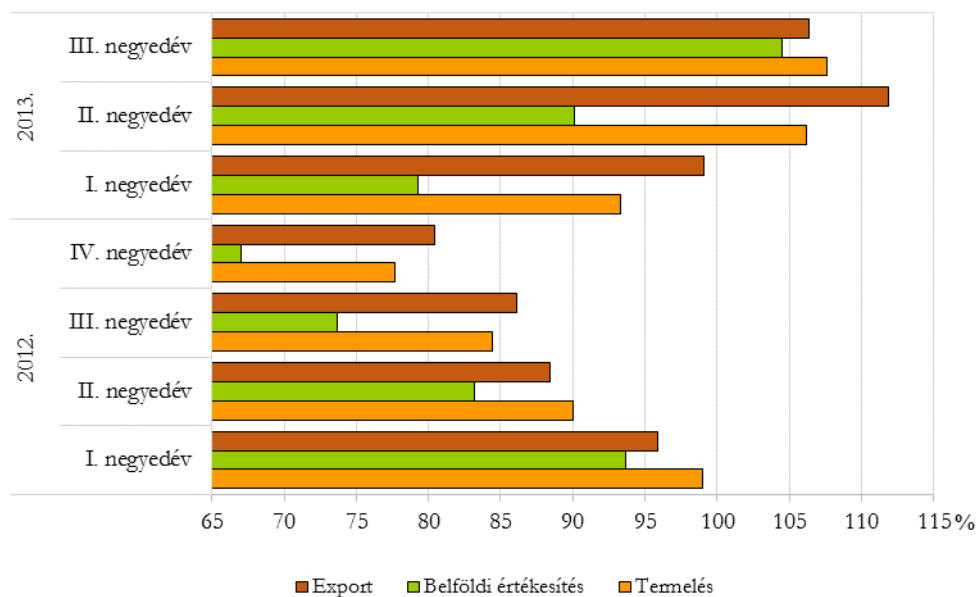
## Ipar

A legalább 5 főt foglalkoztató ipari vállalkozások Nógrád megyében működő telephelyei 2013. I-III. negyedévében 124,3 milliárd forint termelési értéket állítottak elő, összehasonlítva áron 1,1%-kal kevesebbet, mint az előző év azonos időszakában. A teljesítmény az I. negyedévében még csökkent a II. és III. negyedévében már növekedett. Országosan ebben a körben január-szeptemberben a kibocsátás volumene változatlan maradt. Az egy lakosra jutó ipari termelési érték 619 ezer forint volt a megyében, az országos átlag 35%-a.

A megyei székhelyű, 49 főnél többet foglalkoztató ipari vállalkozások 105,7 milliárd forintos termelési értéke összehasonlítva áron 2,1%-kal meghaladta az előző év I-III. negyedévéét. Az értékesítés 3,7%-kal bővült. A növekedés hajtóereje kizárólag az export volt, amelynek volumene 5,6%-kal emelkedett. A belföldi eladás 8,9%-kal csökkent. Az értékesítés exporthányada a vizsgált időszakban 88% volt, lényegesen magasabb, mint az országos átlag (66%).

**A termelés, az export és a belföldi értékesítés volumenének alakulása**

(előző év azonos időszaka=100)



Országosan ebben a körben 0,8%-kal emelkedett az ipari termelés volumene az előző év I-III. negyedévéhez képest. Az értékesítés 2,2%-kal, az export 2,6%-kal, a belföldi eladás 1,5%-kal növekedett.

A gépipar a megye ipari termelésének 55%-át állította elő. Az ágazatcsoport termelése 7%-kal mérséklődött.

A kiviteli lehetőségek bővülése következtében a fémalapanyag és fémfeldolgozási termékek gyártása ágazat kibocsátása 16%-kal nőtt, belföldi eladása ugyanakkor 6,6%-kal visszaesett.

A gumi-, műanyag és nemfém ásványi termékek gyártás ágazat produktuma 6,1%-kal csökkent a belföldi kereslet mérséklődése következtében, külföldi eladása 2,3%-kal emelkedett.

A textiláru, ruházat, bőr és bőrtermékek gyártásának termelési volumene 5,2-szeresére nőtt. A termékek 88%-át külföldön értékesítették. Az ágazat exportja 16-szorosára bővült.

Az élelmiszer, ital, dohánytermék gyártás teljesítménye 1,2%-kal mérséklődött. A hazai eladás 36%-kal gyarapodott, az értékesítés 83%-át adó export 5,8%-kal visszaesett 2012. január-szeptemberhez képest. Az egyéb feldolgozóipar termelése 9,7%-kal csökkent.

Az alkalmazásban állók száma 3,5%-kal nőtt a vizsgált időszakban, meghaladta a 6,5 ezer főt. Egy alkalmazásban állóra 16,2 millió forint termelési érték jutott, 1,4%-kal kevesebb, mint az előző év I-III. negyedévében. Egy alkalmazásban állóra jutó termelési érték a gép, gépi berendezés gyártása (39,2 millió forint) ágazatban volt a legmagasabb.

## Építőipar

Országosan az építőipari termelés volumene 7,7%-kal emelkedett 2013. I-III. negyedévében az előző év azonos időszakához képest. Minden megyében növekedést regisztráltak. A Nógrád megyei székhelyű legalább 5 főt foglalkoztató építőipari szervezetek termelési értéke 2013. január-szeptemberében közel 4,5 milliárd forint volt, ami összehasonlítva áron 5,6%-kal magasabb, mint egy évvel korábban. Egy lakosra 22,3 ezer forint építőipari teljesítményérték jutott, amely 27%-a az országos átlagnak.

Építmény-főcsoportonként vizsgálva a produktum 65%-át adó épületek építése 1,1%-kal csökkent, a 35%-át kitevő egyéb építmények építése 21%-kal nőtt.

Ágazati bontásban a teljesítmény 47%-át a speciális szaképítés, 38%-át az épületek építése (lakó- és nem lakó épület építése, épületépítési projekt szervezése) és 15%-át az egyéb építmények (út, vasút, híd, közmű, vízi létesítmény) építése ágazat adta. Az egyéb építmények építése ágazat termelési értéke az előző év azonos időszakához képest közel négyszeresére, a speciális szaképítésé 6,6%-kal növekedett. Az épületek építése ágazat teljesítménye 19%-kal visszaesett.

Az építőipari produktum 47%-a az 5–9 főt, 36%-a a 10–19 főt és 17%-a a 20 és több főt foglalkoztató vállalkozások tevékenységéhez társult. Az 5–9 és 10–19 fő közötti létszám-kategóriába tartozó vállalkozások tárgyidőszakai teljesítménye, az újonnan kötött szerződések és a szeptember 30-án meglévő teljes szerződésállomány értéke eltérő mértékben haladta meg az előző év azonos időszakit. A legalább 20 főt foglalkoztató cégek mind a termelési érték nagyságában, mind a szerződések értékében elmaradtak a 2012. január-szeptemberitől.

1. tábla

**Az építőipari termelési érték és a szerződések megoszlása és változása,\*  
2013. I-III. negyedév**

Létszám-kategória	Építőipari termelés	Szerződés-állomány tárgyidőszak végén	Tárgy-időszakban kötött új szerződések	Építőipari termelés	Szerződés-állomány a tárgyidőszak végén	Tárgy-időszakban kötött új szerződések
	megoszlása, %			a 2012. I-III. negyedévi %-ában <sup>a)</sup>		
5–9 fő között	47,0	22,8	40,7	125,5	116,4	165,5
10–19 fő között	36,4	32,2	25,4	122,1	184,9	146,3
20 fő és afelett	16,7	45,0	33,9	60,7	46,8	85,6
<b>Összesen</b>	<b>100,0</b>	<b>100,0</b>	<b>100,0</b>	<b>105,6</b>	<b>75,1</b>	<b>122,6</b>

\* Legalább 5 főt foglalkoztató vállalkozások.

<sup>a)</sup> Összehasonlító áron.

Az építőipari vállalkozások a vizsgált időszakban összehasonlító áron 23%-kal nagyobb értékű új szerződést kötöttek, mint az előző év szeptember végéig. Építményfőcsoportok szerint a szerződések 61%-a az épületek kivitelezéséhez, 39%-a az egyéb építmények építéséhez kötődött.

## Lakásépítés

Továbbra is kedvezőtlenek a hazai lakásépítési statisztika mutatói. Magyarországon 2013 I-III. negyedévében 4077 új lakás épült, 37%-kal kevesebb, mint 2012 ugyanezen időszakában. Területi egységenként jelentősek a különbségek, az alacsony bázis mellett mindössze két megyében, valamint Budapesten növekedett a használatba vett lakások száma, ugyanakkor Hajdú-Bihar megyében nyolctizedes a visszaesés.

Hazánkban Nógrád megyében adták ki a legkevesebb használatbavételi, valamint új építési engedélyt. Szeptember végéig 17 lakás épült, 65%-kal kevesebb, mint az előző év azonos időszakában. A lakásépítések többsége a községekben koncentrált, Salgótarjánban 2 új lakás épült.

Az építetők körön belül a természetes személyek részesedése a meghatározó. Saját használatra 15, szolgálati célra 2 lakás épült, kivétel nélkül családi házas formában.

Az épített lakások átlagos alapterülete az előző év január-szeptemberihez képest 29 m<sup>2</sup>-rel nagyobb, ami a 4 és több szobás lakások részarányának növekedésével magyarázható.

A használatbavételi engedélyt kapott lakások 35%-a három, közel 65%-a négy vagy annál több szobával épült. Az új lakások mindegyike közüzemi vízhálózatra csatlakozott, 88%-uk a közcsatorna hálózatba is kapcsolódott.



A tízezer lakosra jutó lakásépítés mutatója Nógrád megyében visszaesett (2,4-ről 0,8-re) és a területi egységek sorrendjében az utolsó helyet foglalta el.

A megyében (55%-kal) az országosnál (32%-kal) nagyobb arányban esett vissza az építési engedélyek száma. E területen csupán négy megyében volt bővülés. A Nógrád megyei építési hatóságok 2013 harmadik negyedév végéig 19 új lakás építésére adtak ki engedélyt.

A tárgyidőszakban 13 lakás szűnt meg, 11 avulás és 2 egyéb ok miatt.

## Turizmus

Nógrád megye kereskedelmi szálláshelyein 2013. I-III. negyedévben növekedett a vendégek és a vendégéjszakák száma, az előbbi 18%-kal, az utóbbi 23%-kal az előző év azonos időszakához képest. Országosan 5,3%, illetve 4,4% volt az emelkedés.

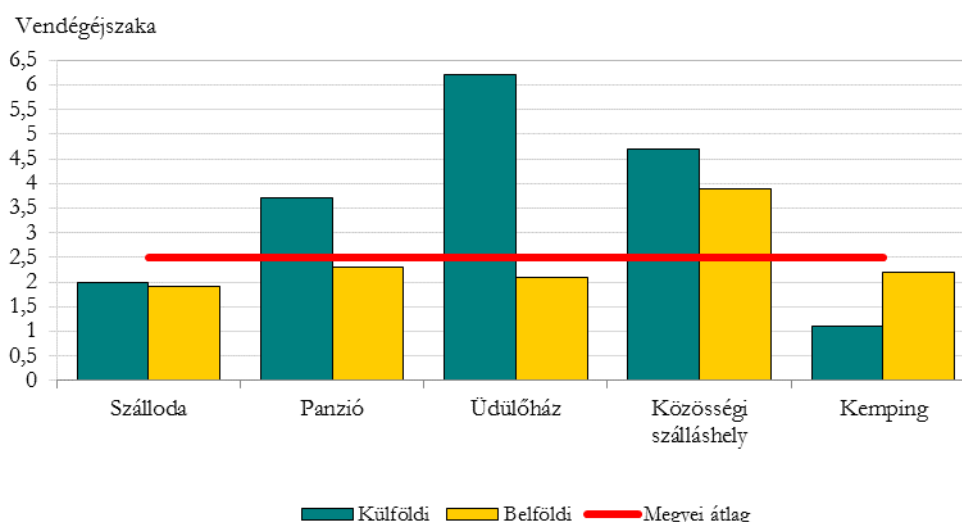
Összességében a megye kereskedelmi szálláshelyeire 39,3 ezer vendég érkezett, akik 96,5 ezer vendégéjszakát maradtak 2013 első kilenc hónapjában. A belföldi vendégek száma 20%-kal nőtt, a külföldieké 5%-kal mérséklődött. Ugyanez a tendencia érvényesült a vendégéjszakák tekintetében is, a belföldiekénél 27%-kal emelkedett, a külföldiekénél 5,2%-kal csökkent az előző év azonos időszakához képest. A külföldi vendégek aránya 6,8%-ot, az általuk eltöltött vendégéjszakáké 9,7%-ot képviselt. A külföldi vendégek 94%-a Európából érkezett. A legtöbben Németországból, ezt követően Szlovákiából, illetve Hollandiából látogattak a megyébe. Ez utóbbi vendégek átlagos tartózkodási ideje volt a legmagasabb, 7,3 vendégéjszaka, az Európai Unió országai közül.

A nógrádi kereskedelmi szálláshelyeken az Európai Unió országaiból 2,3 ezer vendéget fogadtak, akik 8,1 ezer, átlagosan 3,4 vendégéjszakát maradtak. Ezek a vendégek alkották a külföldiek 88%-át.

Nógrádban – a kempingek kivételével – valamennyi szállástípusban növekedett a vendégek száma. A panziókat 52%-kal, a közösségi szálláshelyeket 20%-kal, az üdülőházakat 18%-kal, a szállodákat 11%-kal több vendég kereste fel, mint az előző év első kilenc hónapjában.

5. ábra

Az átlagos tartózkodási idő, 2013. I-III. negyedév



A megyei kereskedelmi szálláshelyeken a vendégek átlagosan 2,5, a belföldiek 2,4 vendégéjszakát tartózkodtak. A külföldi vendégek – számuk, valamint az eltöltött vendégéjszakák csökkenése ellenére – 3,5 vendégéjszakát maradtak.

A megyei kereskedelmi szálláshelyeken 857,4 millió forint árbevétel keletkezett, ennek 45%-a szállásdíjából származott, ami folyó áron 21%-kal haladta meg az előző év I-III. negyedévit. A szállodákban realizálták a szállásdíj bevételek 53%-át.

Egy vendégéjszakára átlagosan 4035 forint szállásdíj jutott, ezen belül a külföldieknél 4987, a belföldieknél 3932 forint. A mutató értéke a belföldieknél 1,3%-kal emelkedett, a külföldieknél 9,5%-kal csökkent, így összességében 1,3%-kal mérséklődött az előző év azonos időszakához képest.

A megyében 2013. I-III. negyedévben a beváltott SZÉP kártya értéke 71,8 millió forint volt, aránya a belföldi bruttó szállásdíjból 23%-ot képviselt.

### Közúti közlekedési balesetek

Nógrád megye közútjain 2013 I-III. negyedévében 192 közúti közlekedési baleset történt, amelynek során 269 személy sérült meg. Az előző év azonos időszakához viszonyítva a balesetek száma 19%-kal, a sérülteké 18%-kal emelkedett.

Szeptember végéig 5 halálos kimenetelű közúti közlekedési baleset volt, ugyanannyi, mint 2012 azonos időszakában. Súlyos sérüléssel járó baleset 56 alkalommal fordult elő. A könnyű sérüléssel végződők száma 26%-kal növekedett.

A bázisidőszakban minden hetedik, 2013. január-szeptemberben minden hatodik közúti közlekedési baleset a vezető alkoholos befolyásoltsága miatt történt.

A legtöbb (173) közúti közlekedési balesetet a gépjárművezetők okozták. A baleset előidézésében az esetek 53%-ában a sebesség nem megfelelő megválasztása, 13%-ában az elsőbbség meg nem adása játszott szerepet. Szeptember végéig a járművezetők hibájából 25%-kal több közúti közlekedési baleset történt, mint az előző év azonos időszakában. A gyalogosok hibája miatt előfordult balesetek száma 28%-kal csökkent.

Közúti közlekedési balesetben 5 személy vesztette életét, a súlyos sérültek száma 3,1%-kal, a könnyen sérülteké 25%-kal emelkedett.

### További információk, adatok (linkek):

[Táblázatok](#)

[stADAT-táblák](#)

[Módszertan](#)

#### **Elérhetőségek:**

*Felelős szerkesztő: Grábics Ágnes főosztályvezető*  
*További információ: Zilagy Edina tájékoztatási osztályvezető*  
Telefon: (+36-32) 312-189  
[info.salgotarjan@ksh.hu](mailto:info.salgotarjan@ksh.hu)