



Statisztikai tájékoztató

Jász-Nagykun-Szolnok megye, 2013/3

Tartalom

Összefoglalás.....	2
Demográfiai helyzet.....	2
Munkaerőpiac.....	3
Gazdasági szervezetek.....	4
Beruházás.....	5
Mezőgazdaság.....	6
Ipar.....	7
Építőipar.....	8
Lakásépítés.....	8
Turizmus.....	9
Közúti közlekedési balesetek.....	9

További információk, adatok (linkek)

Elérhetőségek

Összefoglalás

A 2013. I–III. negyedévi előzetes megyei adatok a gazdaság és a társadalom különböző területein eltérő irányú folyamatokat jeleznek.

A megyében nőtt az élveszületések száma és csökkent a halálozásoké, ami az előző év azonos időszakához képest mérsékelte a természetes népesség-fogyás ütemét.

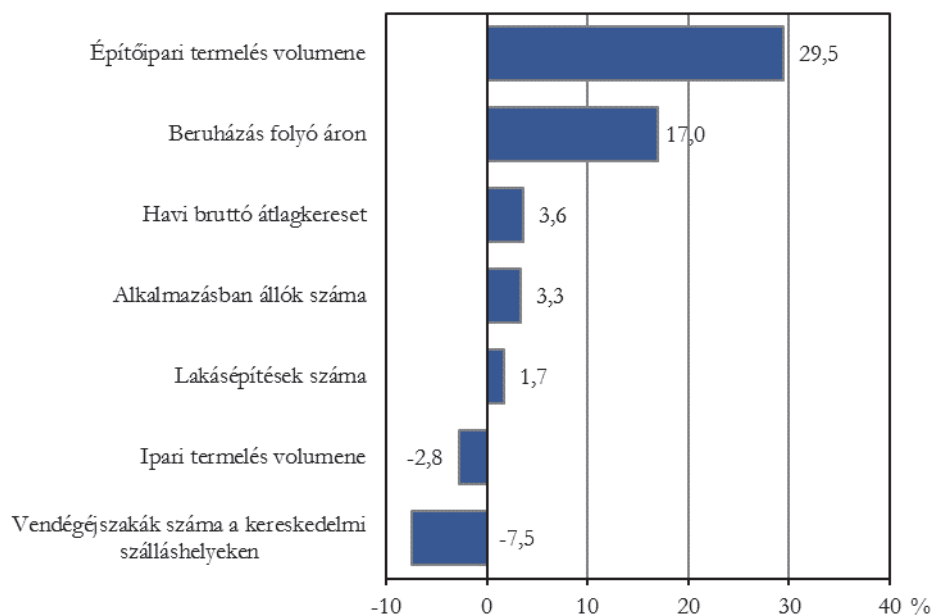
A gazdasági ágak közül a mezőgazdaságban a kalászos gabonák 2013. évi terméseredményei kedvezőbbek voltak az elmúlt évinél, és a főbb haszonállatok száma is gyarapodott. A megyei székhelyű építőipari vállalkozások termelésének volumene is jelentősen növekedett az egy évvel korábbihoz képest. Az ipari termelés ugyanakkor a megyei telephelyeken tovább csökkent, és visszaesett a megyei székhelyű, legalább 50 fős vállalkozások ipari produktuma is. A turisztikai kereslet – a vendégéjszakák számával mérve – ugyancsak elmaradt az egy évvel korábbitól.

A beruházások teljesítményértéke a megyében is számottevően, folyó áron 17%-kal növekedett.

A KSH munkaerő-felmérésének adatai szerint 2013 III. negyedévében az előző év azonos időszakához képest bővült a foglalkoztatottak száma és csökkent a munkanélkülieké. Az intézményi munkaügyi adatok 2013 I–III. negyedévében az alkalmazásban állók számának növekedését mutatják.

1. ábra

A megye fontosabb gazdasági jelzőszámainak változása, 2013. I–III. negyedév
(az előző év azonos időszakához képest)



A lakásépítések száma az előző évi alacsony bázishoz képest szerény növekedést mutat, a kiadott lakásépítési engedélyek száma pedig jelentősen elmarad a 2012. I–III. negyedévitől.

Demográfiai helyzet

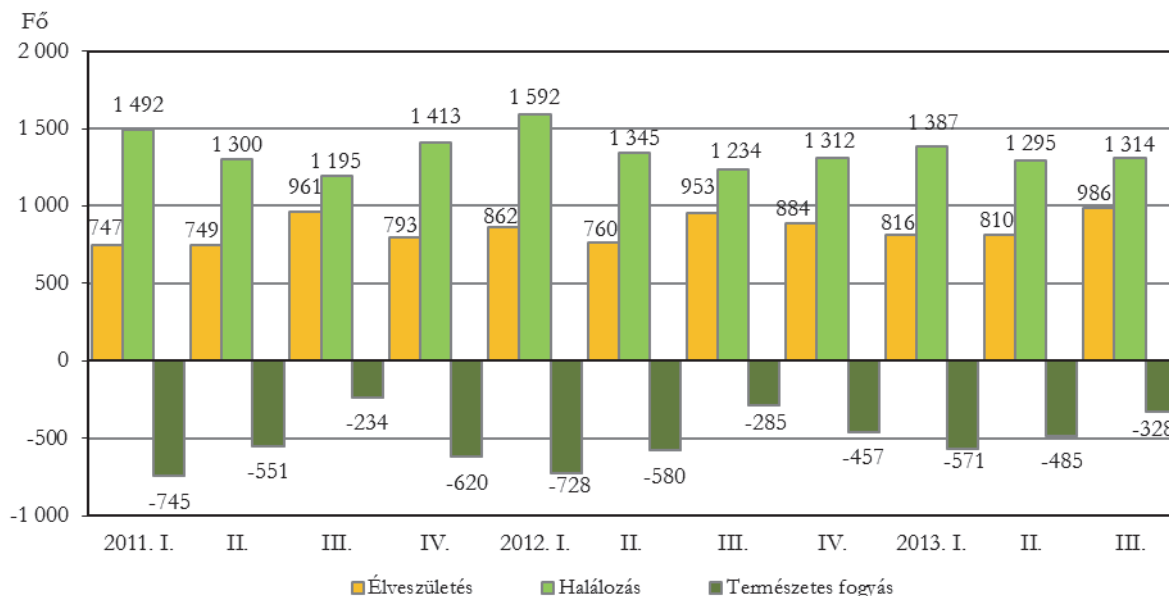
2013 I–III. negyedévében a természetes népmozgalmi folyamatok kedvezőbben alakultak, mint az előző év azonos időszakában. Január–szeptemberben a megyében 2612 gyermek született és 3996 haláleset történt. A születések száma 1,4%-kal növekedett, a halálozásoké 4,2%-kal

csökkent, ami 1384 fős – az előző év azonos időszakában tapasztaltnál mérsékeltebb – természetes népességfogyást okozott. A csecsemőhalandóság megyei mutatója is kedvezőbb volt az egy évvel korábbinál, ezer élveszületésre 5,7 egy éves kor alatti elhalálozás jutott.

(Országosan 3,0%-kal kevesebb gyermek született, és a halálozások száma is csökkent 3,4%-kal, ami a 2012 azonos időszakánál kisebb mértékű népességfogyást eredményezett.)

2. ábra

Élveszületés, halálozás, természetes fogyás a megyében, negyedévenként



A megyében 2013 I–III. negyedévében 995 házasságot kötöttek, 6,4%-kal többet, mint egy évvel korábban. (Országosan is növekedett kissé a házasságkötések száma, az év első kilenc hónapjában 0,7%-kal több házasságot anyakönyveztek, mint az előző év azonos időszakában.)

Munkaerőpiac

A KSH lakossági munkaerő-felmérése szerint 2013 III. negyedévében a megye 287,7 ezer fős 15–74 éves népességéből 146,1 ezren foglalkoztatottak, 17,7 ezren munkanélküliek voltak, a gazdaságilag inaktívak közé pedig 123,9 ezren tartoztak. A foglalkoztatottak száma 1500 fővel nőtt, a munkanélkülieké 300 fővel csökkent az egy évvel korábbihoz képest. Az adatokból számítható megyei foglalkoztatási arány 50,8%-ot, a munkanélküliségi ráta pedig 10,8%-ot tett ki. A foglalkoztatási ráta és a munkanélküliségi arány egyaránt kedvezőbb volt az egy évvel korábbinál. A megyei foglalkoztatási színvonal 1,5 százalékponttal elmaradt az országos átlagtól, a munkanélküliségi ráta pedig 1,0 százalékponttal meghaladta azt.

A munkaerőpiac helyzetéről más megközelítésben a Nemzeti Foglalkoztatási Szolgálat nyilvántartott álláskeresőkre vonatkozó adatai nyújtanak információt. 2013. szeptember végén Jász-Nagykun-Szolnok megyében összesen 23,7 ezren kerestek állást, 11%-kal kevesebben, mint egy évvel korábban. A férfiak száma 9,7%-kal, a nőké 12%-kal mérséklődött. Számuk dinamikusabb csökkenése ellenére szeptember végén a megyei álláskeresők között a nők voltak (54%) többségben. A pályakezdő álláskeresők száma az átlagosnál kisebb ütemben, 8,6%-kal mérséklődött. A nyugdíjkorhatár emelkedésével összefüggésben az álláskeresők korösszetétele is módosult, növekedett az 59 év felettek száma és aránya.

A nyilvántartott álláskeresők közül 1781 fő álláskeresési járadékban, 560 fő pedig nyugdíj előtti álláskeresési segélyben részesült. A járadékosok száma 13%-kal csökkent, a segélyben részesülőké pedig 60%-kal nőtt. Szociális ellátásban – amely tartalmazza a rendszeres szociális segélyben és a

foglalkoztatást helyettesítő támogatásban részesülők számát – 8905 fő részesült, 19%-kal kevesebb, mint a megelőző év ugyanezen időszakában. A szeptember 20-i zárónapon 2512 bejelentett betöltetlen – zömében fizikai állománycsoportba tartozó – álláshely várt kiközvetítésre a megyében, ami 1,6-szerese az egy évvel korábbinak. Egy betöltetlen álláshelyre így 9–10 álláskereső jutott.

A KSH évközi intézményi munkaügyi adatai a legalább 5 főt foglalkoztató megyei székhelyű vállalkozásoknál, valamint létszámhatártól függetlenül a költségvetési szerveknél és a kijelölt nonprofit szervezeteknél **alkalmazásban állók** számára és keresetére vonatkozóan nyújtanak információkat. Ezek alapján 2013 I–III. negyedévében Jász-Nagykun-Szolnok megyében 84,5 ezren álltak alkalmazásban, 3,3%-kal többen, mint egy évvel korábban. Ezen belül a létszám közel kétharmadát foglalkoztató versenyszférában a fizikai és szellemi foglalkozásúak száma egyaránt nőtt, a költségvetési szerveknél történt bővülés mögött ugyanakkor a fizikai foglalkozásúak – köztük a közhasznú foglalkoztatottak – számának 12%-os növekedése és a szellemi foglalkozásúak számának 1,3%-os csökkenése áll.

1. tábla

Alkalmazásban állók száma a megyében, 2013. I–III. negyedév

Állománycsoport	Összesen	Ebből	
		versenyszféra	költségvetés
Fő			
Fizikai foglalkozásúak	54 674	40 427	12 511
Szellemi foglalkozásúak	29 842	13 449	15 317
Összesen	84 517	53 876	27 828
2012. I–III. negyedév = 100,0			
Fizikai foglalkozásúak	105,0	103,5	112,2
Szellemi foglalkozásúak	100,2	103,8	98,7
Összesen	103,3	103,6	104,3

A teljes munkaidőben alkalmazásban állók havi **bruttó átlagkeresete** 2013 I–III. negyedévében a megyében 178,6 ezer forint volt, az előző év azonos időszakánál 3,6%-kal magasabb. A versenyszférában 4,3%-kal, a költségvetési szerveknél 2,3%-kal nőtt a bruttó átlagkereset. (Országosan ugyancsak 3,6%-kal növekedett az átlagkereset, ami 27%-kal meghaladta a megyeit, és 227,5 ezer forint volt.)

Állománycsoportonként tekintve a fizikai foglalkozásúak 140,0 ezer forintot, a szellemi foglalkozásúak pedig 244,5 ezer forintot kerestek. A fizikai foglalkozásúak bruttó keresete 3,5%-kal, a szellemi foglalkozásúaké pedig 4,9%-kal növekedett az előző év azonos időszakához képest. Mindkét állománycsoportban a versenyszféra alkalmazásban állói kerestek többet, bruttó keresetük átlaga mintegy 41–42%-kal haladta meg a költségvetési szférában dolgozókat.

A kereseti elemeken felüli egyéb pénzbeli és természetbeni juttatásokkal növelt átlagos havi **munkajövedelem** a vizsgált időszakban 187,2 ezer forintot tett ki, ami 3,3%-kal haladta meg az előző év azonos időszakit. Az egyéb juttatások az összes munkajövedelemen belül átlagosan 4,6%-ot jelentettek. A szállítás, raktározás területén volt a legmagasabb – 7,7% – az egyéb munkajövedelem aránya az összes munkajövedelemből,

A családi kedvezmény figyelembevételével számított **nettó havi átlagkereset** összege a megyében 117,0 ezer forintnak felelt meg, ami 4,3%-kal haladta meg a 2012. I–III. negyedévit.

Gazdasági szervezetek

2013. szeptember 30-án Jász-Nagykun-Szolnok megyei székhellyel 55,4 ezer gazdasági szervezetet, az országban bejegyzettek 3,0%-át tartották nyilván. Az egy évvel korábbihoz képest

számuk 1,3%-kal nőtt. A gazdasági szervezetek döntő többsége, 93%-a vállalkozás volt, a nonprofit szervezetek 5,8%-ot, a költségvetési szervek 0,8%-ot képviseltek.

A nyereségérdekeltségű szervezetek közül 2013. szeptember végén 11,4 ezer társas vállalkozásként és 40,3 ezer önálló vállalkozóként szerepelt a nyilvántartásokban.

A **társas vállalkozások** száma összességében 1,3%-kal csökkent. Ezen belül a két legelterjedtebb társasági formában működőké ellentétes irányban változott, a kft-ké 1,6%-kal nőtt, a betéti társaságoké 8,8%-kal csökkent. A változások eredményeként a kft-k részaránya 66%-ra bővült. A megyei székhelyű társas vállalkozások ágazati struktúrájában legnagyobb súlyt, 24%-ot a kereskedelem, gépjárműjavítás képviselt. A szakmai, tudományos, műszaki tevékenységek területén regisztráltak aránya 13%, az építőiparé – a vállalkozások számának 6,4%-os csökkenése mellett is – 12%, az iparé pedig 11% volt.

2. tábla

A megyei székhelyű vállalkozások megoszlása főbb nemzetgazdasági ágak szerint, 2013. szeptember 30.

Nemzetgazdasági ág	Társas vállalkozások		Önálló vállalkozók	
	száma	megoszlása, %	száma	megoszlása, %
Mezőgazdaság, erdőgazdálkodás, halászat	623	5,5	20 199	50,1
Ipar	1 273	11,2	815	2,0
Építőipar	1 413	12,4	1 291	3,2
Kereskedelem, gépjárműjavítás	2 775	24,4	2 740	6,8
Szálláshely-szolgáltatás, vendéglátás	615	5,4	1 288	3,2
Ingyanügyletek	519	4,6	4 715	11,7
Szakmai, tudományos, műszaki tevékenység	1 432	12,6	2 110	5,2
Humán-egészségügyi, szociális ellátás	533	4,7	541	1,3
Egyéb nemzetgazdasági ágak	2 192	19,3	6 590	16,4
Összesen	11 375	100,0	40 289	100,0

Az **önálló vállalkozók** száma az előző év azonos időszakához képest 2,2%-kal bővült. Közülük 13,3 ezer szerepelt a vállalkozói nyilvántartásban, ami 1,9%-kal több, mint egy évvel korábban. Az önálló vállalkozók többsége csak adószámmal rendelkező vállalkozó volt. Az önálló vállalkozók felét a mezőgazdaság, erdőgazdálkodás, halászat gazdasági ágban tartották nyilván. Jelentősebb hányaduk szerepelt még a regisztrációban az ingatlanügyletek, valamint a kereskedelem, gépjárműjavítás területén.

Ezer lakosra 134 nyereségérdekeltségű szervezet jutott a megyében, így a vállalkozói aktivitást jelző mutató az országos (170) alig nyolctizedét tette ki.

Beruházás

A megfigyelt megyei székhelyű gazdasági szervezetek 2013 I–III. negyedében 61,9 milliárd forintot költöttek beruházásra, folyó áron 17%-kal többet, mint egy évvel korábban. A megyei fejlesztések döntő többsége a versenyszféra ágazataiba irányult. Ezen belül az ipari vállalkozások beruházásainak teljesítményértéke 41%-kal növekedett, így a megyei investíciók 65%-át adták. A mezőgazdaság, erdőgazdálkodás, halászat nemzetgazdasági ág szervezetei 2013 I–III. negyedében 7,7 milliárd forint értékű fejlesztéseket hajtottak végre, 6,0%-kal kevesebbet, mint az előző év azonos időszakában. Az ágazat a megye beruházásainak 12%-át adta. A versenyszféra többi területén, amelyek a fejlesztésekből az előbbinél kisebb arányban részesedtek, – a kereskedelem, gépjárműjavítás, az információ, kommunikáció, az ingatlanügyletek, valamint a szakmai tudományos, műszaki tevékenység kivételével – ugyancsak csökkent a beruházások folyó áron számított teljesítményértéke.

A közigazgatás, védelem, továbbá a – túlnyomórészt ugyancsak a közszférába tartozó – humán-egészségügyi, szociális ellátás, valamint az oktatás ágakban együttesen az egy évvel korábbinál 24%-kal kevesebb, összesen 5,2 milliárd forint szolgálta a fejlesztéseket. Az oktatásban és az egészségügyi ágazatban 8–9%-kal, a közigazgatásban pedig 34%-kal esett vissza a beruházások folyó áras teljesítményértéke.

Az I–III. negyedévi megyei beruházási teljesítmények anyagi-műszaki összetétele az egy évvel korábbihoz képest kissé módosult. Belföldi gépek beszerzésére 8,6%-kal, az importból származó gépekre, járművekre 11%-kal fordítottak többet, így a befektetésekre felhasznált megyei összeg nagyobbik része, 58%-a irányult összességében gépek, berendezések, járművek beszerzésére. Épületek és egyéb építmények építésére 27%-kal költöttek többet, ennek négytizedet kitevő részaránya kissé nagyobb az egy évvel korábbinál. A beruházások fennmaradó 3%-át pedig egyéb célú (ültetvény, erdő, tenyész- és igásállat, föld, telek) investíciók adták.

Mezőgazdaság

A megyében a kalászos gabonák aratása a kedvező időjárás miatt gyakorlatilag már július végére befejeződött. A főbb kalászos gabonák 2013. évi előzetes terméseredményei általában meghaladták az előző évi szintet. Búzából az egy évvel korábbinál kisebb – 110 ezer hektár betakarított – területről összesen 462 ezer tonna került a magtárakba. A termésmennyiség 28%-kal meghaladta a 2012. évit. A hektáronkénti termésátlag 4,2 tonna körül alakult. Árpát az idén kisebb területen termeltek a gazdálkodók. A 24 ezer hektáros területéről összesen 94 ezer tonnát takarítottak be, az előző évit ötödével meghaladó, 3,9 tonnás hektáronkénti termésátlag mellett.

3. tábla

Néhány fontosabb kalászos gabona terméseredménye a megyében, 2013

Növény	Termésmennyiség			Termésátlag		
	ezer tonna	a 2012. évi	a 2008–2012. évi	tonna/hektár	a 2012. évi	a 2008–2012. évi
	2013	%ában		2013	%ában	
Búza	461,9	127,9	116,1	4,2	128,9	119,9
Árpa	94,5	114,2	112,3	3,9	121,3	118,5
Rozs	2,7	205,1	207,0	3,6	152,8	156,4
Zab	8,6	97,2	85,7	2,5	109,8	107,6

A főbb haszonállatok száma a tyúkállomány kivételével növekedett. 2013. június 1-jén a megyében 52 ezer szarvasmarhát istállóztak, 13%-kal többet, mint egy évvel korábban, ezen belül a tehének száma 3 ezerrel, 23 ezerre növekedett. A sertésállomány – a 2012. június 1-jei állatszámolás adataihoz viszonyítva – 12 ezerrel, 220 ezerre gyarapodott. Az állományból 17 ezer volt az anyakocák száma. Ugyanezen időszak alatt a juhállomány 2 ezerrel lett több, így 2013. június 1-jén 72 ezret tartottak a megyében. A tyúkfélék állománya viszont 6,7%-kal, 72 ezerrel csökkent, számuk 1 millió 5 ezret tett ki.

4. tábla

Az állatállomány alakulása a megyében

(ezer darab)

Megnevezés	2010. június 1.	2011. június 1.	2012. június 1.	2013. június 1.
Szarvasmarha	47	46	46	52
Sertés	213	213	208	220
Juh	69	82	70	72
Tyúkfélék	1 445	1 377	1 077	1 005

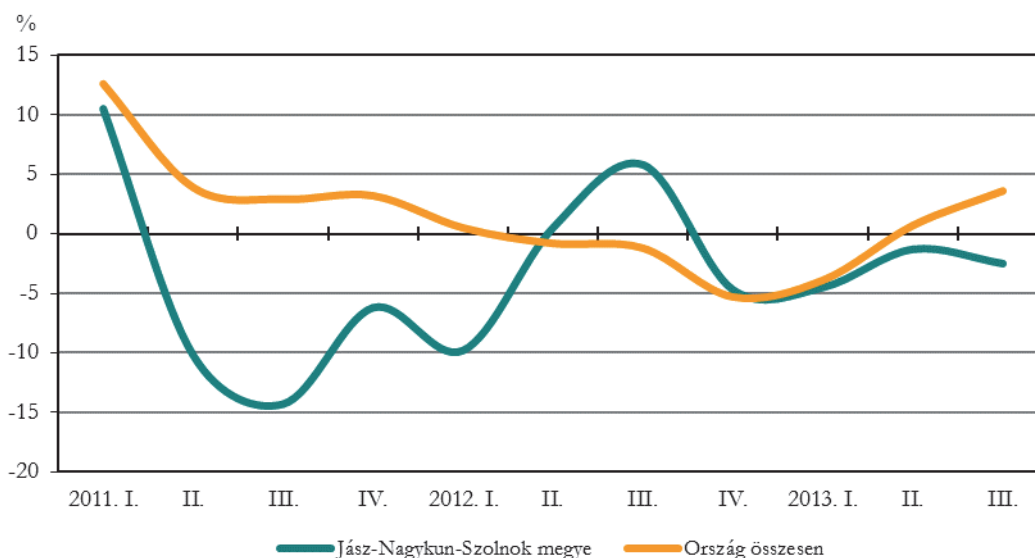
A mezőgazdasági termékek termelőiár-színvonala országosan 2013 I–III. negyedévében összességében nem változott az egy évvel korábbihoz képest. Ezen belül a növényi termékek ára átlagosan 2,6%-kal csökkent, az élő állatok és állati termékeké pedig 4,8%-kal nőtt.

Ipar

A megyei ipar teljesítményének csökkenése folytatódott. 2013 I–III. negyedévében az ipari termelés volumene az előző év azonos időszakához képest a legalább öt főt foglalkoztató vállalkozások megyei telephelyein 2,8%-kal esett vissza. (Országosan az ipari termelés volumene lényegében stagnált.) A 2013 I–III. negyedév folyamán a megyei szervezetek összesen 845,1 milliárd forint ipari termelési értéket állítottak elő, és az egy lakosra jutó termelési érték 23%-kal haladta meg az országos átlagot.

3. ábra

Az ipari termelési volumen változása negyedévenként*
(az előző év azonos időszakához képest)



*A legalább 5 főt foglalkoztató vállalkozások telephely szerinti adatai.

A megyei székhelyű közepes és nagyméretű – legalább 50 főt foglalkoztató – vállalkozások termelési volumene 5,5%-kal csökkent, és 821,1 milliárd forintot tett ki. A megyei ipari értékesítés 84%-át kitevő export volumene 6,7%-kal lett kevesebb, a belföldi eladások értéke ugyanakkor kismértékben bővült.

A megyei székhelyű ipari ágazatok teljesítménye eltérő irányban és mértékben változott. Az ipari termelési érték legnagyobb részét (76%-át) kitevő gépipar termelése 9%-kal visszaesett. Ezen belül a legnagyobb súlyú számítógép, elektronikai, optikai ágazat termelése 16%-kal lett kevesebb. Az élelmiszer, ital, dohánytermék gyártása szintén csökkent (6,8%-kal). Ugyanakkor a textilipar produktuma 20%-kal haladta meg az előző év azonos időszakáét. Az előbbieknél kisebb súlyú fémalapanyag és fémfeldolgozási termék gyártása ágazat 40%-kal növelte termelési volumenét, valamint a gumi-, műanyag és nemfém ásványi termék gyártása ágazat teljesítménye is növekedett.

2013 I–III. negyedévében a megyei székhelyű, közepes és nagyméretű ipari vállalkozásoknál összesen 23 ezren álltak alkalmazásban, 6,2%-kal többen, mint egy évvel korábban.

Az ipari termelői árak 2013 I–III. negyedévében országosan 0,8%-kal voltak magasabbak, mint egy évvel korábban. Ezen belül a belföldi értékesítés árszínvonala 0,1%-kal mérséklődött, az exporté pedig 1,4%-kal nőtt.

Építőipar

Az építőipari termelés volumene – a legalább öt főt foglalkoztató megyei székhelyű szervezetek körében – 2013 I–III. negyedévében 30%-kal növekedett az előző év azonos időszakához képest, és értéke 28 milliárd forintot tett ki. (Országosan a legalább öt főt foglalkoztató vállalkozások termelése 7,7%-kal bővült.)

2013 I–III. negyedévében az építményfőcsoportok közül az épületépítés volumene 5,9%-kal bővült az előző év azonos időszakához képest, és 7 milliárd forint nagyságú volt. Az egyéb építmények építése az előbbinél is nagyobb mértékben, 40%-kal emelkedett, és értéke kissé meghaladta a 21 milliárd forintot. Így a termelési érték 75%-át az egyéb építmények építése adta.

Az építőipari vállalkozások szeptember végén 24,8 milliárd forint értékű szerződésállománnyal rendelkeztek, ami az előző év szeptember végét 80%-kal haladta meg összehasonlító áron. A szerződésállomány 97%-át – 23,9 milliárd forint értékben – egyéb építmények építésére kötötték.

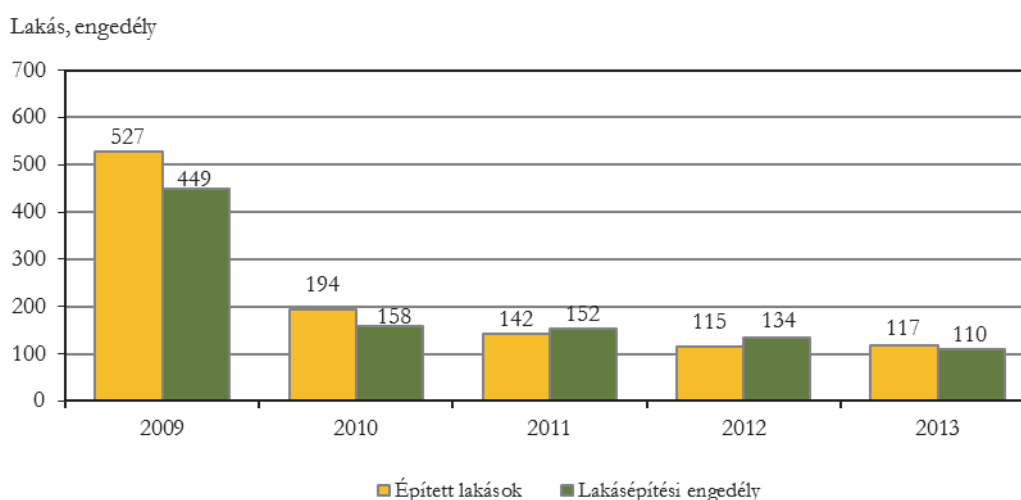
Az építőipar termelői árai 2013 I–III. negyedévében országosan átlagosan 1,8%-kal voltak magasabbak az egy évvel korábbinál.

Lakásépítés

2013 I–III. negyedévében Jász-Nagykun-Szolnok megyében a lakásépítések piacán stagnálás mutatkozott. Az előző év azonos időszaki alacsony számú építésekhez képest mindössze 2-vel több, 117 új lakás került átadásra. Országosan tovább csökkent (37%-kal) az újonnan épített lakások száma.

4. ábra

Az épített lakások és az építési engedélyek száma a megyében, I–III. negyedév



Település-típus szerint a városokban az előző év azonos időszakival közel azonos számú lakásépítés történt, ezzel egyidejűleg a megyeszékhelyen növekedett, a községekben csökkent a használatba vételek száma. Összességében a megyei lakásépítések nagyobb hányada (44, illetve 40%-a) a városokban, illetve Szolnokon, és kisebb része (15%-a) a községekben realizálódott.

2012 I–III. negyedévéhez képest nem történt jelentős változás az építetőkör összetételén belül. A lakosság, illetve a vállalkozások beruházásában az előző év azonos időszakival közel azonos számú (76, illetve 33) lakás épült. A megyei lakásépítésekből való részesedéseik így lényegesen nem változtak, 65, illetve 28%-os részarányt képviseltek. A tárgyidőszakban a helyi önkormányzatok is részt vállaltak a megyei lakásépítésekből, a lakások 7%-át építették.

A lakások építési cél, illetve építési forma szerinti megoszlását alapvetően meghatározza az építetőkör összetétele. Ezzel összhangban az új lakások 65%-át saját használatra, 26%-át

értékesítési céllal, további 8,5%-át szolgálati használatra építették. Az átadott lakások többsége (mintegy hattizede) családi házas formában, kisebb része (négytizede) többszintes, többlakásos társasházban készült el. Az épített lakások átlagos alapterülete a családi házak és a társasházak esetében egyaránt csökkent, így az együttes átlagos alapterület a 2012. I–III. negyedévi 105-ről 94 m²-re szűkült, és mindössze négytizedüket tervezték négy- vagy többszobásra.

2013. I–III. negyedévében a Jász-Nagykun-Szolnok megyei építési hatóságok 110 új lakás építésére adtak ki engedélyt, 18%-kal kevesebbre, mint az előző év azonos időszakában. A kiadott építési engedélyek alapján Szolnokon 53, a városokban 40, míg a községekben 17 új lakás építését tervezték. Országosan a kiadott lakásépítési engedélyek száma 32%-kal csökkent.

Turizmus

Jász-Nagykun-Szolnok megye kereskedelmi szálláshelyeinek forgalma 2013 I–III. negyedévében az egy évvel korábbinál kedvezőtlenebbül alakult. A vendégek száma 5,5, a vendégéjszakáké 7,5%-kal csökkent az előző év azonos időszakához képest. (Országosan növekedett a vendégforgalom.) A tárgyidőszakban 132 ezer vendég 392 ezer vendégéjszakát töltött el a megye kereskedelmi szálláshelyein. Az átlagos tartózkodási idő 3,0 éjszakát tett ki.

A vendégforgalom nagyobb részét, 85%-át a belföldi vendégek adták, országosan a belföldiek aránya ennél jóval alacsonyabb, 50%-os volt. A 112 ezer belföldi vendég 304 ezer vendégéjszakára maradt a megyében, amely 5,2, illetve 4,3%-os csökkenést jelentett a tavalyi év azonos időszakához képest.

A külföldiek 2013 I–III. negyedévében az egy évvel korábbinál 7,0%-kal kevesebben érkeztek a megyébe, és jelentősen (17%-kal) visszaesett a vendégéjszakáik száma is. Közülük a legtöbb vendégéjszakát a német (30,0 ezer éjszaka) és a lengyel vendégek (18,7 ezer éjszaka) töltötték el a megye szálláshelyein.

A megyébe érkező vendégek mintegy fele szállodában szállt meg. Ezen egységekben mind a belföldiek, mind a külföldiek forgalma csökkent 2012 azonos időszakához képest, a vendégek száma átlagosan 2,5, vendégéjszakáiké 4,8%-kal.

A kereskedelmi szálláshelyek az év folyamán összesen 2,7 milliárd forint bruttó árbevételt értek el, folyó áron 1,2%-kal kevesebbet, mint 2012 I–III. negyedévében. A bevételek nagyobb részét (63%-át) a szállásdíjak jelentették, melynek 78%-a a belföldi vendégektől származott. A vendéglátás bevétele 21%-ot, a szállásdíjba foglalt egyéb bevételeké 11%-ot képviselt az összes bevételből, a fennmaradó 5%-ot az egyéb szolgáltatások tették ki. A kártyát elfogadó helyeken a szálláshely-szolgáltatások díjának 25%-át Széchenyi Pihenőkártyával fizették a belföldi vendégek, összesen 309 millió forint értékben.

Közúti közlekedési balesetek

Jász-Nagykun-Szolnok megye közútjain 2013 I–III. negyedévében 461 személysérüléses közlekedési baleset történt, 5,5%-kal kevesebb, mint egy évvel korábban. (Országosan érdemben nem változott a számuk.) A megyében regisztráltak az országban történt esetek 4%-át. A balesetek közül 287 könnyű, 148 súlyos sérüléssel járt, és 26 végződött halállal. Az esetek mintegy kétharmadát kitevő könnyű sérüléses balesetek száma 16%-kal csökkent, ugyanakkor a halálos balesetek száma 53%-kal, a súlyos sérüléssel járóké 13%-kal emelkedett az elmúlt év azonos időszakához képest. A balesetet szenvedett személyek száma is kevesebb volt 2013 I–III. negyedévében. Az előző év azonos időszakához képest 2,0%-kal esett vissza a számuk, melyben a könnyebben megsérült személyek számának 12%-os csökkenése játszott szerepet. Ugyanakkor a balesetekben elhunyt személyek száma 38%-kal, a súlyosan megsérült személyek száma 24%-kal nőtt 2012. I–III. negyedévéhez képest.

Az alkoholos befolyásoltságban okozott balesetek száma 31%-kal visszaesett, és a megyében történt balesetek 10%-át adta.

A balesetek 93%-a járművezetők hibájából következett be. Ezen belül a legnagyobb arányban a sebesség nem megfelelő alkalmazása és az elsőbbség meg nem adása járult hozzá a vezetők által előidézett balesetekhez. A gyalogosok hibájából a vizsgált időszakban 18 közúti közlekedési baleset történt, jellemzően álló jármű előtti áthaladás következtében.

További információk, adatok (linkek):

[Részletes megyei adatok](#)

[stADAT-táblák](#)

[Módszertan](#)

Elérhetőségek:

Felelős szerkesztő: Malakucziné Póka Mária

További információ: Kólyáné Sziráki Ágnes

Telefon: (+36-56/344-916) agnes.kolyane@ksh.hu

[Információs szolgálat](#), telefon: (+36-56/422-604)