



Statisztikai tájékoztató

Hajdú-Bihar megye, 2013/3

Tartalom

Összefoglalás.....	2
Demográfiai helyzet.....	2
Munkaerőpiac.....	3
Gazdasági szervezetek.....	4
Beruházás.....	5
Mezőgazdaság.....	5
Ipar.....	7
Építőipar.....	7
Lakásépítés.....	8
Turizmus.....	8
Közúti közlekedési balesetek.....	9

További információk, adatok (linkek)

Elérhetőségek

Összefoglalás

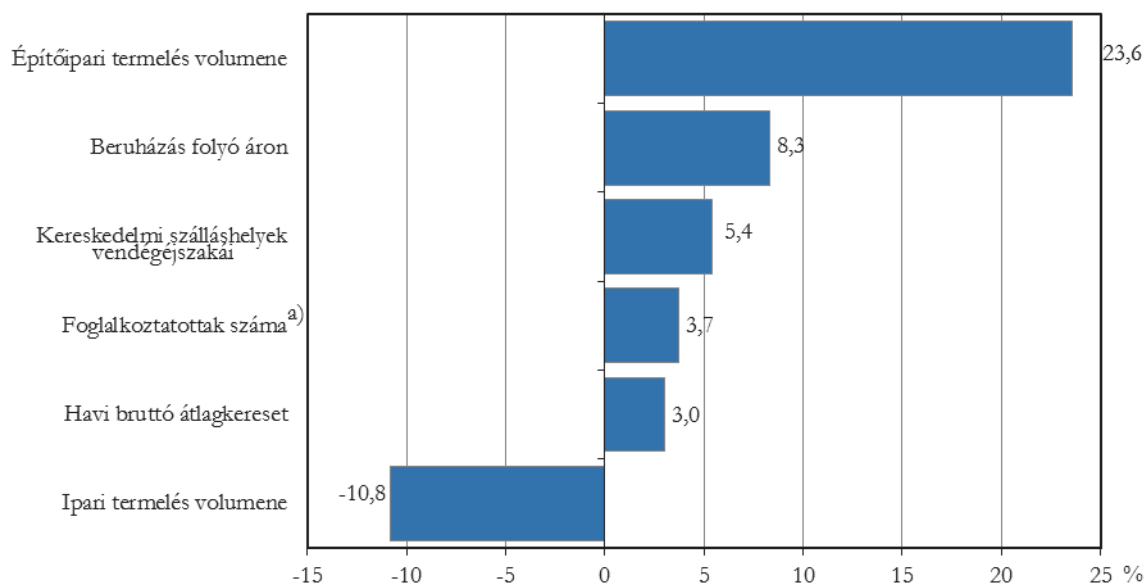
2013 I–III. negyedévében lassult a megye népességének természetes fogyása az egy évvel korábbihoz képest.

A gazdasági aktivitás fokozódott a lakossági munkaerő-felmérés 2013. III. negyedévi adatai alapján, és mind a foglalkoztatottak, mind a munkanélküliek száma nőtt az előző év azonos időszakához viszonyítva.

A gazdasági teljesítményt befolyásoló tényezők közül növekedett a megyei székhelyű gazdasági szervezetek beruházásainak folyó áron számba vett teljesítménye a 2012 I–III. negyedévi szinthez képest. A gazdasági ágak közül a megyei székhelyű építőipari termelés ugyancsak meghaladta az egy évvel korábbit. A megyei kereskedelmi szálláshelyek vendégforgalmának 2013. I–III. negyedévi élénkülése elsősorban a viszonylag erős főszezonnak köszönhető. Ugyanakkor a megye ipari telephelyeinek termelése visszaesett a 2012. I–III. negyedévihez képest, és a főként az ingatlanügyletek gazdasági ág teljesítményét alakító lakásépítések I–III. negyedévi szintje is igen alacsony volt. A mezőgazdaságban a kalászos gabonák 2013. évi terméshozamai a 2012. évinél kedvezőbben alakultak. A főbb haszonállatok közül a június 1-jei szarvasmarha- és a juhállomány meghaladta az egy évvel korábbit, a sertés- és a tyúkállomány viszont elmaradt attól.

1. ábra

Fontosabb megyei gazdasági jelzőszámok változása, 2013. I–III. negyedév
(az előző év azonos időszakához képest)



a) 2013 III. negyedévében.

Nőtt a személysérüléssel járó közúti balesetek száma a 2012. I–III. negyedévihez viszonyítva, kimenetelük azonban kedvezőbben alakult.

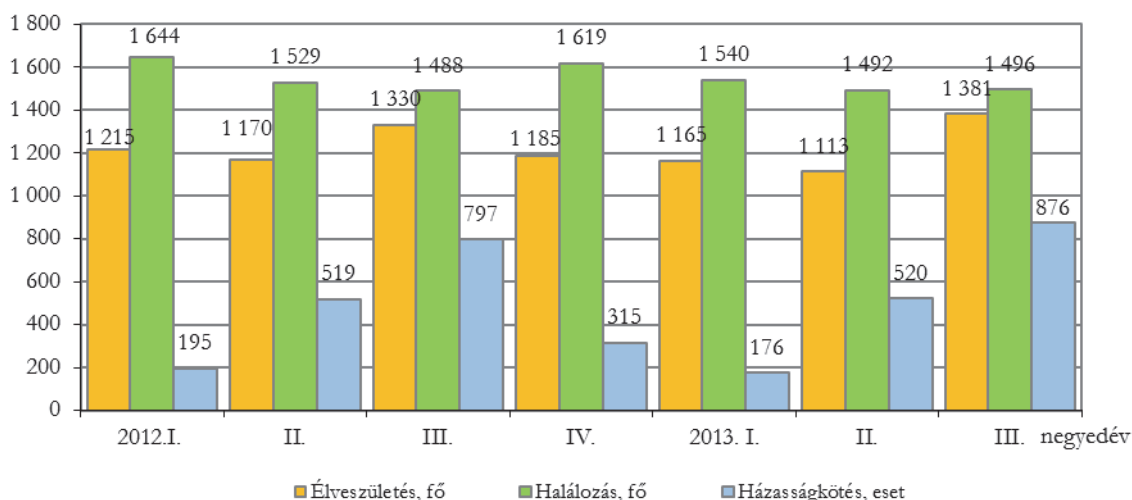
Demográfiai helyzet

Hajdú-Bihar megyében 2013 I–III. negyedévében 3659 gyermek született és 4528 haláleset történt. A természetes népmozgalmi események eredőjeként a népesség 869 fővel fogyott. Az előző év azonos időszakához viszonyítva az élveszületések száma 1,6%-kal, a halálozásoké 3,4%-kal mérséklődött, így a természetes fogyás üteme lassult. 2013 I–III. negyedévében 23 egy

éves kor alatti halálozást regisztráltak. Így a csecsemőhalálozási ráta (az ezer élveszületésre jutó egy éven aluli meghaltak száma) a 2012. I–III. negyedévi 2,2-ről 6,3-re emelkedett, meghaladva az országosan jellemző (5,1) értéket.

2. ábra

Élveszületés, halálozás és házasságkötés a megyében



A megyében 2013. I–III. negyedévében 1572 házasságot kötöttek, az egy évvel korábbinál 4,0%-kal többet. A házasságkötések száma országosan lényegében stagnált az előző év azonos időszakához képest.

Munkaerőpiac

A Központi Statisztikai Hivatal **lakossági munkaerő-felmérése** alapján 2013 III. negyedévében a megye 15–74 éves népességén belül jelentősen, 7,1%-kal emelkedett a gazdaságilag aktívak száma. A megyei népesség aktivitási aránya az országos átlaghoz hasonlóan 58,2%-os volt. A gazdaságilag aktívokon belül mind a foglalkoztatottak, mind a munkanélküliek száma emelkedett. A vizsgált időszakban 201,6 ezer fő volt foglalkoztatott. Számuk 3,7%-kal bővült a 2012. III. negyedévihez képest, így a foglalkoztatási arány 49,1%-ra nőtt. A felmérés fogalmi meghatározása alapján ugyanekkor a munkanélküliek száma 37,3 ezer főt tett ki, 31%-kal többet, mint az előző év azonos időszakában. Ennek következtében a munkanélküliségi ráta 2,8 százalékponttal nőtt, és a vizsgált időszakban 15,6% volt. (Országosan 52,3%-os foglalkoztatási arány és 9,8%-os munkanélküliségi ráta volt számítható.)

A munkaerőpiac kínálati oldaláról más megközelítésből a **Nemzeti Foglalkoztatási Szolgálat nyilvántartott álláskeresőkre** vonatkozó adatai nyújtanak információt. E szerint Hajdú-Bihar megyében 2013. szeptember végén 41 ezer álláskereső szerepelt a nyilvántartásban, 7,1%-kal kevesebb, mint egy évvel korábban. A regisztrált állományon belül közel 6700 fő volt pályakezdő, akik száma 1,8%-kal haladta meg a 2012. szeptember végi értéket. Ezzel egy időben a 25 év alatti álláskeresők csoportjába 7,2%-kal kevesebben tartoztak, és számuk az időszak végén közel 7600 főt tett ki. A nyilvántartott álláskereső nők száma (21 ezer) a férfiakénál nagyobb ütemben csökkent, így az álláskeresőkön belüli arányuk (51%) némileg mérséklődött az egy évvel korábbihoz képest. Jelentősen (16%-kal) fogyott a megváltozott munkaképességű álláskeresők száma, és az időszak végén a megyében 1725 főt tett ki.

Az álláskeresők 43%-a szerzett jogot valamilyen típusú ellátásra, ezen belül 14,7 ezer fő szociális ellátásban, mintegy 2,2 ezer fő álláskeresési járadékban, 764 fő nyugdíj előtti álláskeresési

segélyben részesült. A járadékosok és a szociális segélyezettek száma 15–16%-kal csökkent, a nyugdíj előtti álláskeresési segélyben részesülőké 1,6-szeresére bővült.

A KSH **intézményi adatgyűjtése** alapján Hajdú-Bihar megyében 2013 I–III. negyedévében a 4 főnél többet foglalkoztató vállalkozásoknál, a költségvetési és társadalombiztosítási intézményeknél és a megfigyelt nonprofit szervezeteknél átlagosan mintegy 114 ezren **álltak alkalmazásban**, 1,6%-kal többen, mint az előző év azonos időszakában. Ezen belül a versenyszférában 68 ezer fő, a költségvetési szerveknél 40 ezer fő dolgozott. A versenyszféra létszáma lényegében stagnált, a költségvetési szerveké ugyanakkor 8,5%-kal bővült 2012 I–III. negyedévéhez képest. Ez utóbbi a közfoglalkoztatás bővülésének tulajdonítható, ami jellemzően a fizikai foglalkozásúakat érintette.

1. tábla

Alkalmazásban állók a megyében, 2013. I–III. negyedév

Állománycsoport	Összesen	Ebből	
		versenyszféra	költségvetés
Fő			
Fizikai foglalkozású	65 909	46 978	15 195
Szellemi foglalkozású	48 399	20 786	25 050
Összesen	114 308	67 764	40 244
2012. I–III. negyedév=100,0			
Fizikai foglalkozású	103,0	100,1	116,4
Szellemi foglalkozású	99,8	98,8	104,2
Összesen	101,6	99,7	108,5

Hajdú-Bihar megyében 2013 I–III. negyedévében a teljes munkaidőben foglalkoztatottak **havi bruttó átlagkeresete** 188 ezer forint volt, ezen belül a szellemi foglalkozásúak 246 ezer, a fizikai foglalkozásúak pedig 141 ezer forintot kerestek. A bruttó átlagkereset összességében 3,0%-kal haladta meg a 2012. I–III. negyedévit. A versenyszféra alkalmazottainak keresete 3,3%-kal, a költségvetési szerveknél dolgozóké 4,1%-kal növekedett. A Hajdú-Bihar megyei alkalmazottak keresetszínvonalára 17%-kal maradt el az országosan jellemzőtől.

Az egyéb kereseti elemeket – mint például az étkezési, munkába járási, lakhatási költségtérítés – is figyelembe véve a megyében alkalmazásban állók átlagosan havi bruttó 197 ezer forintos **munkajövedelemmel** rendelkeztek, amely 3,6%-kal volt magasabb a 2012. I–III. negyedévinél. A kereseten felüli, úgynevezett egyéb jövedelmek az összes munkajövedelem 4,7%-át tették ki.

Az alkalmazottak havi bruttó átlagkeresete alapján a családi adókedvezmények igénybevétele nélkül 123 ezer forint **nettó kereseti átlag** számítható. A szellemi foglalkozásúak havi nettó kereseti átlaga 161 ezer forintot, a fizikai foglalkozásúaké 93 ezer forintot tett ki. A nettó kereseti átlag összességében 3,9%-kal, emelkedett, ami a szellemi foglalkozásúaknál 5,1%-os, a fizikai foglalkozásúaknál 3,4%-os többletet jelentett az egy évvel korábbihoz képest.

Gazdasági szervezetek

2013. szeptember 30-án Hajdú-Bihar megyei székhellyel 101 ezer gazdasági szervezetet tartottak nyilván, 2,3%-kal többet, mint egy évvel korábban. A növekedés döntően az önálló vállalkozók számának 3,3%-os emelkedéséből adódott, miközben a társas vállalkozásoké lényegében nem változott. Az előbbieknél kisebb súlyú nonprofit szervezetekből 1,0%-kal többet, a költségvetési és társadalombiztosítási szervekből pedig 16%-kal kevesebbet tartottak nyilván, mint egy évvel korábban. Így a megye gazdasági szervezeteinek 73%-át az önálló vállalkozók,

21%-át a társas vállalkozások, 5%-át a nonprofit szervezetek adták, a költségvetési és társadalombiztosítási szervek pedig 1% alatti részarányt képviseltek.

Az **önálló vállalkozókon** belül az egyéni vállalkozók (korábbi elnevezéssel az egyéni vállalkozói nyilvántartásban szereplő egyéni vállalkozók) száma 3,6%-kal bővült egy év alatt. Ezzel egyidejűleg az önálló vállalkozók nagyobb részét, 72%-át jelentő, csak adószámmal rendelkező magánszemélyek és egyéb önálló vállalkozások száma is emelkedett, összességében 3,2%-kal.

A **társas vállalkozásokon** belül – a korábbi időszakok tendenciájának megfelelően – nőtt a korlátolt felelősségű társaságok száma (1,9%-kal), a betéti társaságoké pedig (5,4%-kal) tovább csökkent. Így a megye társas vállalkozásainak 67%-át kft-ként, 28%-át bt-ként jegyezték. A kisebb súlyú gazdálkodási formák közül a szövetkezetek száma jelentősen, mintegy másfélszeresére emelkedett, a részvénytársaságoké pedig megegyezett az egy évvel korábbival.

Hajdú-Bihar megyében az ezer lakosra jutó vállalkozások száma (176) valamelyest magasabb az országos átlagnál (170), ami a jelentős számú önálló vállalkozás jelenlétéből adódik. A megyében az önálló vállalkozások elterjedtsége (135) ugyanis negyedével túlta felül az országosan jellemző szintet, miközben a társas vállalkozások ezer lakosra jutó száma (40) mindössze az átlagos kétharmadát tette ki.

Beruházás

2013 I–III. negyedében a megfigyelési körbe tartozó Hajdú-Bihar megyei székhelyű gazdasági szervezetek 87 milliárd forint értékű beruházást valósítottak meg, folyó áron számítva 8,3%-kal többet, mint az előző év azonos időszakában. A növekedéshez a nemzetgazdasági ágak többsége hozzájárult. Közülük a mezőgazdaságban 26, a szállítás és raktározás területén 22%-kal nőtt a beruházási teljesítményérték. Az intézménybővítések és -felújítások hatására az oktatás nemzetgazdasági ág beruházásai is emelkedtek, 19%-kal. A víztisztítási és csatornázási projektek eredményeként a víz- és hulladékgazdálkodás területén több mint kétszeresére bővült a teljesítményérték. Az építőipar és az ingatlanügyletek beruházásai is kiugró mértékben növekedtek, amelyben jelentős szerepe volt az előző évi igen alacsony bázisnak is. Visszaesés a nagyobb súlyú ágak közül a feldolgozóiparban, az energiaiparban és a kereskedelemben történt, ahol 16–21%-kal fordítottak kevesebbet tárgyi eszközök beszerzésére, létrehozására, illetve a meglévők fejlesztésére, mint egy évvel korábban.

Anyagi-műszaki összetételét tekintve a beruházások 51%-át az épületek és egyéb építmények építése jelentette, a gép- és járműberuházások pedig 43%-os részarányt képviseltek. A fejlesztések fennmaradó 6%-át egyéb célra (ültetvény, erdő, tenyés- és igásállat, föld, telek stb. beszerzésére) fordították. Közülük az épületberuházások nominálisan 33%-kal emelkedtek, a gépbeszerzések, felújítások értéke azonban 12%-kal visszaesett az egy évvel korábbihoz képest, miközben az egyéb célú fejlesztési ráfordítások 13%-kal bővültek.

Mezőgazdaság

Hajdú-Bihar megyében 2013-ban valamennyi főbb gabonaféle átlagos hozama javult mind az előző évihez, mind a 2008–2012. évek átlagához képest. A búza és a zab termésátlaga az országos értéket is meghaladta, árpából pedig az országosan jellemzővel közel azonos hektáronkénti mennyiséget arattak a megyei gazdálkodók. A gabonafélék közül legnagyobb területen termesztett búzából az előző évinél közel ötödével nagyobb (78 ezer hektár) területről több mint harmadával több termést arattak. Így az egy hektárra jutó mennyiség (4,7 ezer tonna) 15%-kal haladta meg a 2012. évit. 2013-ban árpát is nagyobb területen termesztettek, mint egy évvel korábban, és lényegesen jobb eredménnyel. Egy hektárról átlagosan 4,0 tonna került a magtárakba, közel annyit,

mint országosan. A zab és a rozs területe és termésmennyisége mérséklődött az előző évihez képest.

2. tábla

Főbb gabonafélék terméseredménye a megyében, 2013

Növény	Betakarított terület			Termésmennyiség			Termésátlag		
	ha	a 2012. évi százalékában	a 2008–2012. évek átlagának százalékában	ezer tonna	a 2012. évi százalékában	a 2008–2012. évek átlagának százalékában	kg/ha	a 2012. évi százalékában	a 2008–2012. évek átlagának százalékában
Búza	77 996	119,2	114,3	367	137,5	126,6	4 700	115,2	111,2
Árpa	11 742	107,3	99,3	47	117,7	108,0	4 020	109,8	109,2
Rozs	933	95,8	67,0	2	98,9	77,3	2 270	103,2	113,7
Zab	3 689	83,7	76,9	12	87,4	81,5	3 240	104,5	107,6

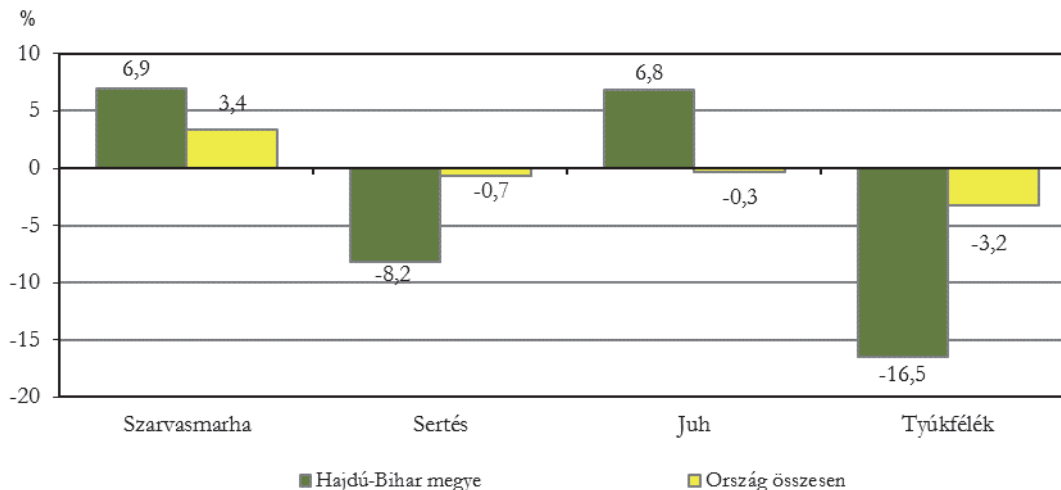
Hajdú-Bihar megyében a főbb haszonállatok közül 2013. június 1-jén 93 ezer szarvasmarhát istállóztak, 6 ezerrel többet, mint egy évvel korábban. A megye szarvasmarha-állománya adta az országos 12%-át.

Jelentős egyedszám-növekedést mértek a megye juhászati ágazatában is. Hajdú-Biharban 2013. június 1-jén 221 ezres állományt számláltak, amely 6,8%-kal volt több, mint az előző év azonos időpontjában. Az ország juhállományának közel ötödét a Hajdú-Bihar megyei gazdák tartották, ami közel annyi, mint a dunántúli területeken összesen.

3. ábra

Főbb haszonállatok számának változása, 2013. június 1.

(az egy évvel korábbihoz képest)



2013. június 1-jén a megye gazdálkodói 470 ezer sertést tartottak, (8,2%-kal) kevesebbet, mint egy évvel korábban. A csökkenés üteme nagyobb volt az országosnál. Mindazonáltal a megyei állomány az országos 16%-át adta, és a megyék közül a legnagyobb volt.

A tyúkfélék 4,5 milliós megyei állománya a 2012. június 1-jeihez képest 16%-os visszaesést jelentett. Országosan ennél lényegesen kisebb ütemben, 3,2%-kal csökkent az állomány. Így a megye szerepe a tyúktartásban továbbra is számottevő, 13%-os részarányú.

2013 I–III. negyedében a mezőgazdasági termelők árak országosan nem változtak az előző év azonos időszakához képest. Ezen belül a növényi termékek termelők ára 2,6%-kal csökkent, az élő állatok és állati termékeké 4,8%-kal nőtt. Az összességében stagnáló

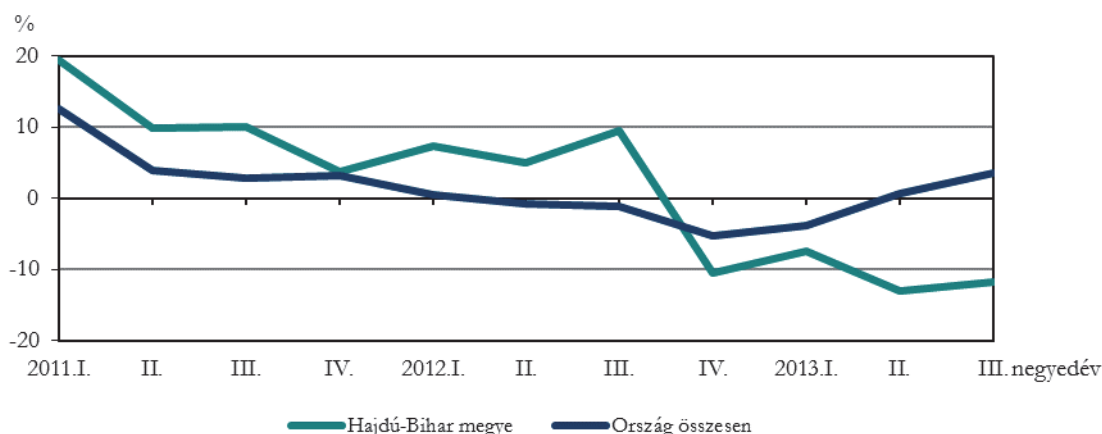
mezőgazdasági termelői árak mellett a mezőgazdasági termelés ráfordítási árai átlagosan 4,6%-kal emelkedtek.

Ipar

A megye ipari termelése 2013 I–III. negyedében összehasonlító áron számítva 11%-kal elmaradt az előző év azonos időszakának szintjétől a legalább öt főt foglalkoztató ipari vállalkozások telephely szerinti információi alapján. (Országosan ezzel egyidejűleg stagnált az ipari termelés.) Az iparosodottság alacsony szintjét jelzi, hogy az egy lakosra jutó ipari termelési érték az országos 54%-át tette ki.

4. ábra

Az ipari termelési volumen változása
(az előző év azonos időszakához képest)



A telephelyekhez lényegében hasonló mértékben (9,7%-kal) csökkent a megyei székhelyű, legalább 50 fős szervezetek produktuma az egy évvel korábbihoz képest. Értékesítési irányok szerint mind az export, mind a belföldi eladások elmaradtak a 2012. I–III. negyedévi szinttől, 9,2, illetve 7,2%-kal.

A csökkenésben elsősorban a megye jelentősebb feldolgozóipari ágazatai játszottak szerepet. Legnagyobb mértékben (20%-kal) a vegyi anyag, termék gyártása, gyógyszergyártás ágazatcsoporthoz tartozó teljesítménye esett vissza, amely az ipari termelés 31%-át adta. A gépipar és az élelmiszeripar csökkenése az előbbinél kisebb (9,0, illetve 7,6%-os) volt, és az ipari termelésből 22, illetve 17%-kal részesedtek. Ugyanakkor a kizárólag belföldre szolgáltatást nyújtó energiaipar teljesítménye alig 1%-kal maradt el a 2012. I–III. negyedévitől, és az ipari produktum 14%-át állította elő.

2013 I–III. negyedében a megyei székhelyű közepes és nagyméretű ipari vállalkozásoknál 19,6 ezren álltak alkalmazásban, 0,8%-kal kevesebben, mint egy évvel korábban.

Az ipari értékesítés 2013. I–III. negyedévi árszínvonala országosan mérsékelten, 0,8%-kal nőtt 2012 azonos időszakához képest. A növekedés az export árszínvonal 1,4%-os emelkedéséből adódott, miközben a belföldi értékesítés árai némileg csökkentek.

Építőipar

A legalább öt főt foglalkoztató, Hajdú-Bihar megyei székhelyű építőipari vállalkozások 2013 I–III. negyedében 35 milliárd forint építőipari termelési értéket állítottak elő, összehasonlító áron 24%-kal többet, mint az előző év azonos időszakában. Ugyanebben a szervezeti körben országosan 7,7%-os növekedés történt.

A megyei élénküléshez mindkét építményfőcsoport teljesítménye hozzájárult. Az épületépítés volumene 22, az egyéb építményeken végzett munkáké 26%-kal haladta meg az egy évvel korábbit. A termelési érték kétharmadát az épületépítés, egyharmadát az egyéb építmények építése jelentette.

Az évkezdettől a tárgyidőszak végéig a vonatkozási körbe tartozó építőipari szervezetek 46 milliárd forint értékű munka elvégzésére kötöttek új szerződéseket, 85%-kal többre, mint az előző év azonos időszakában.

2013. szeptember 30-án az építőipari vállalkozások teljes szerződésállománya 27 milliárd forint értékű még nem teljesített munkára vonatkozott, összehasonlítva áron 2,7%-kal kevesebbre, mint egy évvel korábban.

Az építőipar termelői árai 2013 I–III. negyedévében országosan 1,8%-kal emelkedtek az előző év azonos időszakához viszonyítva.

Lakásépítés

Hajdú-Bihar megyében 2013 I–III. negyedévében mindössze 123 új lakás kapott használatba vételi engedélyt, ami az előző év azonos időszakának 20%-a. Az elmúlt tíz év I–III. negyedéves adatait tekintve a 2013. évi építések száma volt a legalacsonyabb. A nagymértékű visszaesésben szerepet játszott, hogy 2012 I. negyedévében néhány többszintes, többlakásos társasház átadása viszonylag magas bázist eredményezett. Országosan is folytatódott a lakásépítések számának csökkenése, 2012 azonos időszakához képest a használatba vett lakások száma 37%-kal esett vissza.

2013 I–III. negyedévében az építések nagyobb része (60%-a) a megyeszékhelyen valósult meg, a városokban a használatba vételek 30, a községekben 9,8%-uk realizálódott.

A vállalkozói szféra alacsony szintű szerepvállalását jelzi, hogy megyei szinten a lakásépítések mindössze 15%-a készült vállalkozói beruházásban, 85%-ukat természetes személyek építtették.

Az építetőkör összetételéből adódóan 2013 I–III. negyedévében is túlsúlyban voltak a saját használatra épített lakások (84%), az értékesítési céllal épültek pedig 13%-ot képviseltek. Az építetőkör struktúra, illetve az építési cél szerinti összetétel nyomán a tárgyidőszakban épített lakások 87%-a családi házas formában készült, és 65%-uk négy- vagy több szobás volt. Mindezzel összhangban az épített lakások átlagos alapterülete növekedett, és 118 m²-t tett ki.

2013 I–III. negyedévében a megyei építési hatóságok 237 új lakás építésére adtak ki engedélyt, 20%-kal kevesebbre, mint az előző év azonos időszakában. Országosan a megyeinél nagyobb mértékben (32%-kal) csökkent a kiadott lakásépítési engedélyek száma.

Turizmus

Hajdú-Bihar megye kereskedelmi szálláshelyeinek vendégforgalma az egy évvel korábbinál kedvezőbben alakult 2013 I–III. negyedévében. Ebben fontos szerepet játszott, hogy az idegenforgalmi szempontból kiemelkedő július és augusztus hónapokban számottevően fokozódott a turisztikai kereslet. Országosan szintén növekedett a szálláshelyek vendégforgalma.

2013 I–III. negyedévében összesen 273 ezer vendég 874 ezer vendégéjszakát töltött el a megyében, amely az előző év azonos időszakához képest 8,3, illetve 5,4%-os emelkedést jelentett. Az átlagos tartózkodási idő 3,2 éjszakát tett ki.

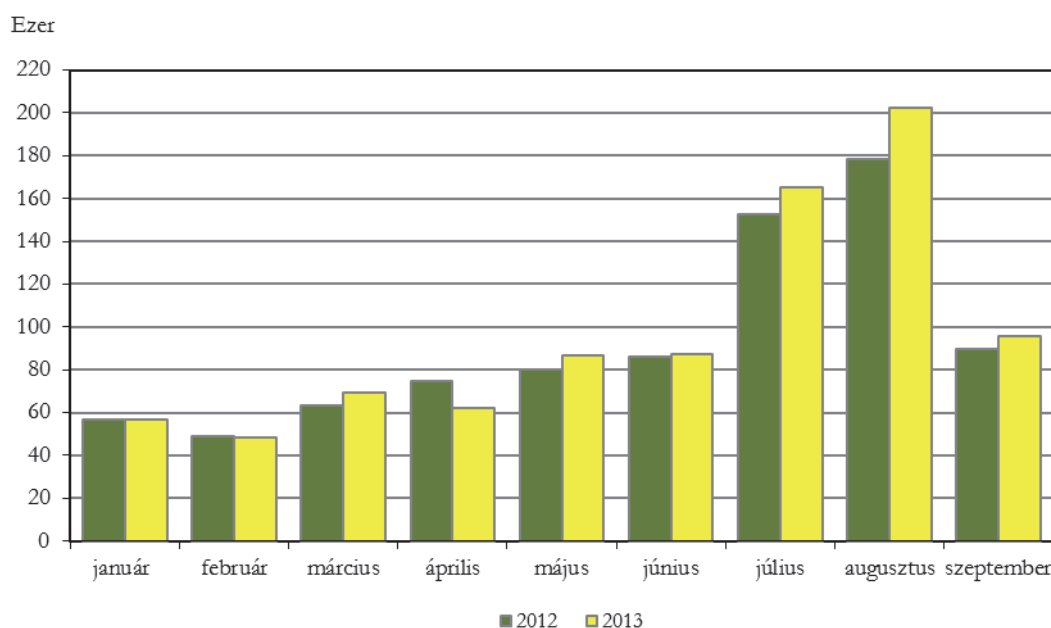
A vendégkör meghatározó részét (hét-tizedét) adó belföldiek száma 12%-kal, az általuk eltöltött vendégéjszakáké 6,9%-kal növekedett 2012 azonos időszakához képest. Az élénkülő belföldi kereslet mellett a megyébe látogató külföldiek forgalma is emelkedett. Számuk 1,2, vendégéjszakáiké 2,9%-kal haladta meg az előző év azonos időszakit. A három legjelentősebb küldő ország továbbra is Lengyelország, Románia és Németország voltak. A külföldi vendégéjszakák mintegy hattizede e három országból érkezőkhöz kötődött. A legtöbb külföldi (19,9 ezer)

Lengyelországból érkezett, és ők töltötték a legtöbb (79,6 ezer) vendégéjszakát a megyei szálláshelyeken. A lengyeleknél jóval kisebb számban (9,4 ezer) ide látogató németek jellemzően hosszú – egy hetet is meghaladó – átlagos tartózkodási idejének következtében vendégéjszakáik száma megközelítette a 70 ezret.

A megyei kereskedelmi szálláshelyek vendégéjszakáinak háromnegyedét lebonyolító szállodákban a vendégek száma 9,1, a vendégéjszakáké 4,9%-kal növekedett 2012 azonos időszakához képest.

5. ábra

A vendégéjszakák számának alakulása a megyei kereskedelmi szálláshelyeken



2013 I–III. negyedévében a kereskedelmi szálláshelyek – az előző év azonos időszakánál folyó áron 8,3%-kal magasabb – összesen 9,2 milliárd forint árbevételt értek el.

A belföldi vendégek az elfogadó helyeken képződött szállásdíjak 31%-át Széchenyi Pihenőkártyával egyenlítették ki, mintegy 771 millió forint értékben.

Közúti közlekedési balesetek

Hajdú-Bihar megye közútjain 2013 I–III. negyedévében 623 személyes sérüléses közlekedési baleset történt, 4,0%-kal több, mint egy évvel korábban. (Országosan stagnált a számuk.) A megyében regisztráltak az országban történt esetek 5,4%-át. A balesetek nagyobb része – 448 eset – könnyű, 151 eset súlyos sérüléssel végződött, halálos áldozatokat pedig 24 alkalommal követeltek. A könnyű sérüléssel járó balesetek száma növekedett, a súlyos sérüléssel járóké csökkent, a halálos kimenetelűeké változatlan maradt 2012 azonos időszakához képest. A balesetet szenvedett személyek száma 4,2%-kal nőtt. A megye közútjain 28 fő veszítette életét, ami 12%-os emelkedést jelent a 2012 I–III. negyedévihez képest. A könnyebben megsérült személyek száma is jelentősen, 6,7%-kal nőtt, ugyanakkor a súlyosan sérülteké mérséklődött.

Az előző év azonos időszakához viszonyítva az ittasan okozott balesetek száma 33%-kal nőtt, és a megyében történt közúti balesetek tizedét adták.

Az I–III. negyedév során bekövetkezett balesetek 94%-a a járművezetők hibájára vezethető vissza. A balesetek többnyire két fő ok – az elsőbbség meg nem adása és a sebesség nem megfelelő alkalmazása – miatt következtek be, mely okok mintegy 30–30%-át adták a vezetők által előidézett baleseteknek. A gyalogosok hibájából a vizsgált időszakban 28 közúti közlekedési baleset történt, jellemzően álló jármű előtti áthaladás következtében.

További információk, adatok (linkek):

[Táblázatok](#)

[stADAT-táblák](#)

[Módszertan](#)

Elérhetőségek:

Felelős szerkesztő: Malakucziné Póka Mária

További információ: Novák Géza

Telefon: (+36-52/529-809) geza.novak@ksh.hu

Információs szolgálat, telefon: (+36-52/529-885, +36-52/529-829,
+36-52/529-804)