



Statisztikai tájékoztató

Csongrád megye, 2013/3

Tartalom

Összefoglalás.....	2
Demográfiai helyzet.....	2
Munkaerőpiac.....	3
Gazdasági szervezetek.....	4
Beruházás.....	5
Mezőgazdaság.....	6
Ipar.....	7
Építőipar.....	8
Lakásépítés.....	9
Turizmus.....	10
Közúti közlekedési balesetek.....	101

További információk, adatok (linkek)

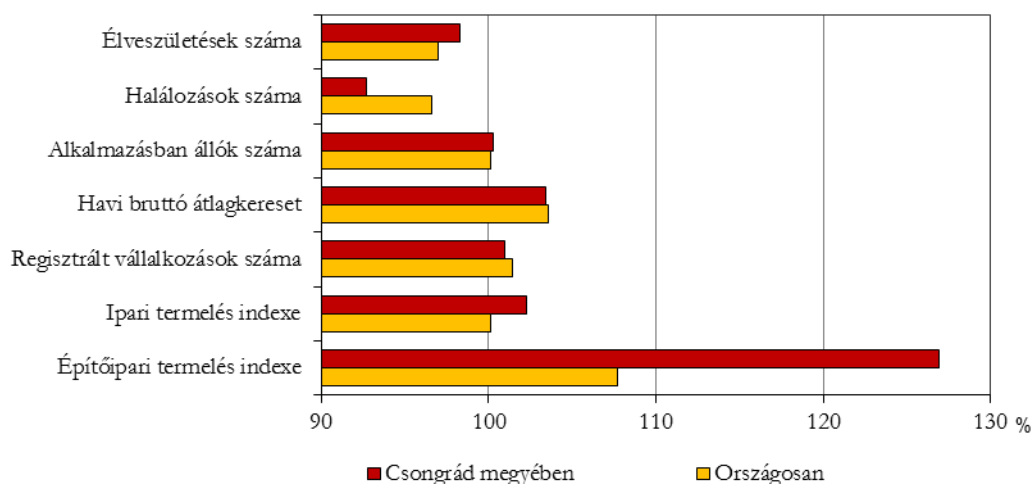
Elérhetőségek

Összefoglalás

Csongrád megye 2013. január 1-jei majd 410 ezer fős népessége az év első kilenc hónapjában a természetes népmozgalmi folyamatok következtében 1447 fővel tovább fogyott. Az alkalmazásban állók száma érdemben nem változott, a bruttó átlagkeresetek az országos növekedést megközelítve, 3,4%-kal emelkedtek 2012 I-III. negyedéhez képest. A regisztrált vállalkozások száma kismértékben meghaladta az egy évvel korábbit. Csökkent a beruházások folyóáras teljesítménye az előző év azonos időszakához képest. Az ipari termelés volumene az országos átlagnál nagyobb mértékben emelkedett, a 4 fő feletti vállalkozások megyei telephelyein 2,3%-kal, a megyei székhelyű, 49 főnél többet foglalkoztató vállalkozásoknál pedig 5,9%-kal. A megyei építőipari szervezetek első kilenc havi teljesítménye – az országos növekedést meghaladva – 27%-kal emelkedett az előző év azonos időszakához viszonyítva.

1. ábra

Fontosabb mutatószámok alakulása, 2013. I-III. negyedév
(2012. I-III. negyedév=100,0)



A kiadott lakásépítési engedélyek száma az országosnál kevésbé, a használatba vett lakások száma viszont nagyobb mértékben csökkent az előző év azonos időszakához képest. Csekély elmozdulás tapasztalható a megye kereskedelmi szálláshelyeinek vendégforgalmában: a belföldi vendégek elmaradását a külföldről érkezők számának emelkedése kompenzálta. A megye baleseti statisztikája némileg romlott, mind a közúti közlekedési balesetek, mind a sérültek száma emelkedett az előző év azonos időszakához képest. Ezen belül a III. negyedévben az ittas vezetők által okozott balesetek száma nőtt meg kiugró mértékben.

Demográfiai helyzet

Csongrád megye természetes népmozgalmi folyamatai – az előzetes adatok szerint – 2013 első kilenc hónapjában az országoshoz hasonlóan alakultak: a halálozások száma csökkent, ugyanakkor kevesebb gyermek született, mint az előző év azonos időszakában. A 2476 **élveszületés** 1,7, a 3923 **halálozás** 7,3%-kal maradt el az egy évvel korábbitól. A két adat különbségéből adódó 1447 fős fogyás 15,7%-kal alacsonyabb, mint a 2012. január-szeptemberi. A természetes fogyás népességre vetített 4,7%-os megyei értéke továbbra is rosszabb, mint a 3,8%-os országos átlag.

Főbb népmozgalmi események, 2013. I-III. negyedév

Megnevezés	Élveszületés	Halálozás	Természetes fogyás	Házasságkötés
Szeged	1 010	1 306	-296	562
Hódmezővásárhely	304	425	-121	167
Többi város	600	1 124	-524	257
Községek	562	1 068	-506	219
Összesen	2 476	3 923	-1 447	1 205
2012. I-III. negyedév=100,0	98,3	92,7	84,3	98,9

A kilenc hónap során 7 Csongrád megyei csecsemő életét nem tudták megmenteni az orvosok, szinte feleannyiét, mint egy évvel korábban. Így ezer élveszülettre 2,8 **csecsemőhalál** jutott, 2,3 ezrelépponttal kevesebb az országosnál.

2013 első két negyedévében emelkedett, a harmadik negyedévben pedig csökkent a **házasságkötések** száma az előző év azonos időszakaihoz képest. Összességében a kilenc hónap során 1205 házasságkötést anyakönyveztek, 1,1%-kal kevesebbet, mint tavaly ilyenkor. A megye lakosainak házasodási hajlandósága továbbra is elmarad az országostól, hiszen minden ezer lakosra 3,9 házasságkötés jutott, míg az ország egészében 4,1.

Munkaerőpiac

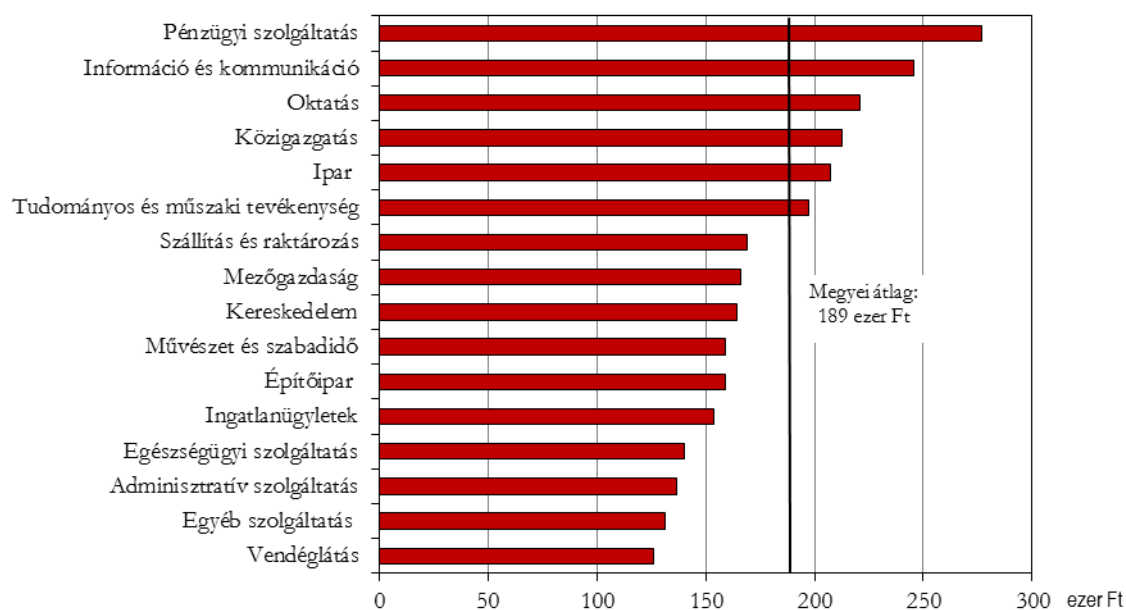
A **KSH munkaerő-felmérése** alapján 2013 III. negyedévében – az országossal nagyjából egyezően – a megye 15-74 éves népességének 58%-a tartozott a gazdaságilag aktívak körébe, számuk meghaladta a 186 ezer főt; közülük bő 162 ezren foglalkoztatottként voltak jelen a munkaerőpiacon.

2013 I-III. negyedévében a Csongrád megyei székhelyű legalább 5 fős vállalkozásoknál, a költségvetési intézményeknél és a megfigyelt nonprofit szervezeteknél átlagosan csaknem 93 ezren **álltak alkalmazásban**, közel ugyanannyian, mint az előző év azonos időszakában. Az alkalmazottak több mint hattizedét foglalkoztató versenyszférát 0,6%-os növekedés, a költségvetési szerveket ugyanilyen arányú csökkenés jellemezte. A gazdasági ágak közül a legjelentősebb, csaknem négytizedes létszámnövekedést az adminisztratív szolgáltatás területén könyvelhették el, míg a leginkább (18%-kal) a vendéglátásban dolgozók száma csökkent. Az alkalmazottak legnagyobb hányadát foglalkoztató iparban közel ugyanannyian dolgoztak, mint egy évvel korábban.

A **Nemzeti Foglalkoztatási Szolgálat** adatai alapján 2013. szeptember végén 17778 álláskeresőt tartottak nyilván Csongrád megyében, bő 13%-kal kevesebbet, mint egy évvel korábban. A nyilvántartott álláskeresők mintegy 15%-a, 2647 fő volt pályakezdő, számuk 11,6%-kal csökkent. A betöltetlen álláshelyek száma 14,4%-kal nőtt 2012 szeptemberéhez képest, így az elhelyezkedési esélyek némileg javultak, egy üres álláshelyre az egy évvel korábbi 17-tel szemben 13 álláskereső jutott.

A teljes munkaidőben alkalmazásban állók átlagos **bruttó keresete** 2013. január-szeptemberben 189,5 ezer forint volt, ezen belül a vállalkozásoknál dolgozók csaknem 185 ezer, a költségvetési szervezeteknél alkalmazottak 198 ezer forintot kerestek havi átlagban. Megyei szinten a bruttó átlagkeresetek az országos növekedést megközelítve 3,4%-kal emelkedtek 2012 azonos időszakához képest, ám csaknem 17%-kal elmaradtak az országos átlagtól. A versenyszférában és a költségvetési szférában alkalmazottak keresete is az átlagoshoz hasonlóan változott a megyében.

Az alkalmazásban állók havi bruttó átlagkeresete nemzetgazdasági áganként, 2013. I-III. negyedév



A családi kedvezmény nélkül számított megyei **nettó átlagkereset** 2013. január-szeptemberben 124 ezer forintot tett ki, amely 4,4%-kal haladta meg az egy évvel korábbi értéket.

Gazdasági szervezetek

2013. szeptember 30-án több mint 83 ezer gazdasági szervezetet regisztráltak Csongrád megyei székhellyel, alig egy százalékkal többet, mint az előző év azonos időpontjában. A gazdasági szervezetek bő kilenctizedét kitevő vállalkozások száma hasonló mértékben mozdult felfelé, ezen belül a társas vállalkozások száma 1,4%-kal, az önálló vállalkozóké 0,8%-kal emelkedett. Országosan mind a gazdasági szervezetek, mind a vállalkozások száma valamivel nagyobb mértékben nőtt, azonban amíg az önálló vállalkozók 2,1%-kal lettek többen, addig a társas vállalkozások száma nem változott jelentős mértékben.

A megye társas vállalkozásainak bő kétharmadát kitevő korlátolt felelősségű társaságok száma 3,1%-kal nőtt az előző év azonos időpontjához képest, míg a második legnépszerűbb vállalkozási formának számító betéti társaságoké 4,4%-kal csökkent. Az egyéni vállalkozók az önálló vállalkozók számának továbbra is mintegy háromtizedét tették ki, számuk csekély mértékben, 0,5%-kal haladta meg az egy évvel korábbi értéket. A 60 ezer önálló vállalkozó bő 27 százaléka tevékenykedett nyugdíjasként 2013. szeptember végén. Arányuk ugyan valamelyest elmarad a régiós átlagtól, az országosat azonban 3,5 százalékponttal meghaladja. Ez elsősorban a térség nyugdíjasainak mezőgazdaságban betöltött nagyobb szerepének tulajdonítható. A megye önálló vállalkozói közül főfoglalkozásuként csaknem 35%, mellékfoglalkozásuként 38% végezte tevékenységét, utóbbiak aránya 5 százalékponttal elmarad az országos átlagtól.

A regisztrált vállalkozások száma a főbb gazdasági ágakban nem változott jelentős mértékben, így főtevékenységük alapján több mint négytizedük továbbra is a mezőgazdaságban koncentrálódott. Arányuk 5,1 százalékponttal elmaradt a régiós értéktől, ám 15,8 százalékponttal meghaladta az országosat. A sorban utána következő ingatlanügyletek területén, illetve a

kereskedelemben – az országos átlagtól valamelyest elmaradva – a vállalkozások mintegy 10-10%-át tartották nyilván.

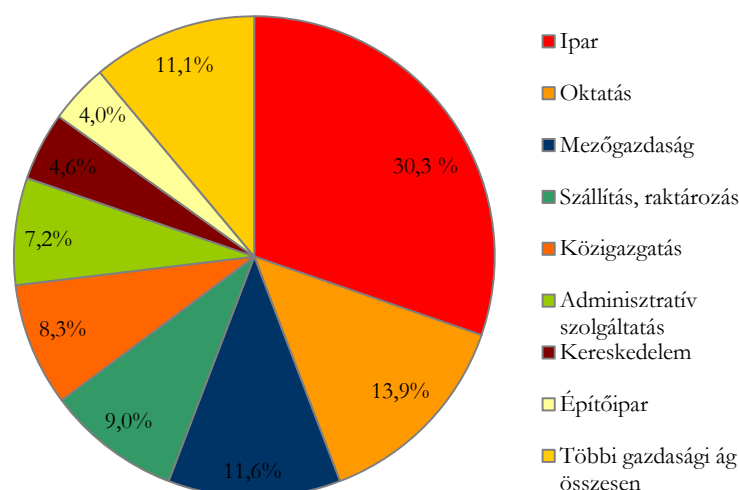
Beruházás

Csongrád megyében 2013 első három negyedében – az országos növekvő tendenciával szemben – némileg **csökkent a beruházások teljesítményértéke** az előző év azonos időszakához képest. A megyei székhelyű megfigyelt szervezetek az első kilenc hónapban több mint 60 milliárd forint értékben fejlesztettek, ami folyó áron mintegy 4%-kal maradt el az egy évvel korábitól.

A régióon belül az **egy lakosra jutó beruházási teljesítményérték** Bács-Kiskunban volt a legmagasabb. A Csongrád megyei közel 147 ezres érték a 19 megye rangsorában a középmezőnyben helyezkedik el. A Csongrád megyei beruházások egy lakosra vetített értéke az országos átlagnak 63%-a, az első helyen álló Győr-Moson-Sopron megyeinek mindössze 34%-a.

3. ábra

A beruházások teljesítményértékének megoszlása főbb gazdasági áganként, 2013. I-III. negyedév



A **nemzetgazdasági ágak** közül az első kilenc hónap alatt fejlesztésre fordított összeg az ipar esetében volt a legmagasabb – mintegy 18 milliárd forint –, ami az összes beruházásra fordított pénzösszeg háromtizedét tette ki. Az iparon belül a legnagyobb súllyal bíró feldolgozóipar beruházásainak értéke egy év alatt egyharmaddal csökkent. A második helyen 8 milliárd forinttal továbbra is az oktatás található, a harmadik helyre közel 7 milliárd forinttal a mezőgazdaság lépett. Sorrendben a következők a szállítás, raktározás, majd – 5 milliárd forint körüli összeggel – a közigazgatás. Az adminisztratív szolgáltatás területén az előző év azonos időszakához képest jelentős bővülés ment végbe, a beruházások értéke meghaladta a 4 milliárd forintot. A kereskedelem csaknem 3, az építőipar 2 milliárdot meghaladó értéket képviselt. Az összes többi gazdasági ág a beruházásokból együttesen 11%-kal részesedett.

Mezőgazdaság

Az előző évek aszályos időjárását a növénytermesztés és az előkészületi, valamint a betakarítási munkálatok szempontjából **kedvezőbb időszak** követte. Az év első tíz hónapjában, Csongrád megyében a sokévi átlagos mennyiséghez (467 mm) képest összességében 68 mm-el **több csapadék** hullott, azonban a növények fejlődése szempontjából meghatározó július-augusztusi hónapok csapadékszegények voltak, ami a szántóföldi növénykultúrák termésátlagában jelentős különbségeket eredményezett.

Az előzetes összesített adatok szerint idén a **kalászosok** közül a búza, az árpa, a rozs és a zab is nagyobb területet foglalt el, valamint nagyobb mennyiségű termést hozott, mint egy évvel korábban. A termésátlagok a zab kivételével kedvezőbben alakultak. Leginkább búza (22%) és a rozs (21%) hozama emelkedett. A hektáronkénti hozam csak a búza esetében haladta meg az országos átlagot.

2. tábla

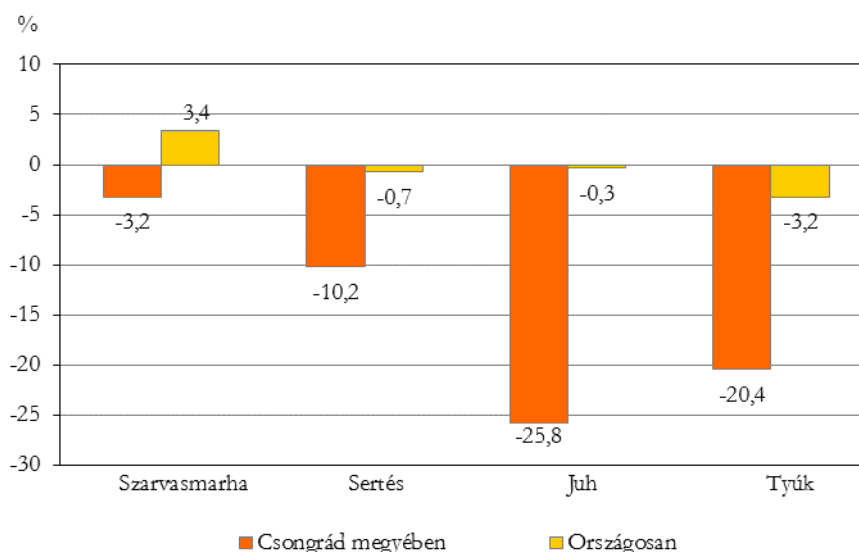
A kalászosok előzetes betakarítási adatai*

Megnevezés	Betakarított terület, ha		Termésmennyiség, tonna		Termésátlag, kg/ha		
	2013	2012=100,0	2013	2012=100,0	2013	2012=100,0	az országos átlag %-ában
Búza	74 357	102,3	353 049	124,7	4 750	121,8	102,6
Árpa	21 311	105,8	83 125	116,2	3 900	109,9	95,8
Rosz	5 052	105,1	12 936	127,8	2 560	121,3	83,9
Zab	5 654	103,8	14 712	103,8	2 600	99,7	97,7

A megye 2013. június 1-jei **állatállományának** nagysága csökkent az előző év azonos időszakához képest. A fontosabb állatfélék tartása közül Csongrád megye szerepe még mindig a sertés esetében a legnagyobb, részesedése az országos állományból 5,8%. Itt tartják továbbá a szarvasmarhák és a tyúkfélék 4,8, valamint a juhok 4,2%-át.

4. ábra

Az állatállomány változása, 2013. június 1.
(2012. június 1.=100,0)



Ipar

2013 első kilenc hónapjában a Csongrád megyei telephellyel rendelkező, **4 főnél többet foglalkoztató ipari vállalkozásoknál** 2,3%-kal növekedett a termelés volumene az előző év azonos időszakához képest. Január-szeptember között folyó áron csaknem 491 milliárd forint termelési értéket, az országos 2,8%-át állították elő a megyében. Az egy lakosra jutó ipari termelési érték megközelítette az 1200 ezer forintot, amely az országos átlag valamivel több mint kétharmada.

A Csongrád megyei székhelyű, **49 főnél többet foglalkoztató vállalkozásoknál** 5,9%-kal magasabb volt az ipari **termelés** volumene, mint az előző év első kilenc hónapjában. A csaknem 309 milliárd forint értékű produktum több mint nyolctizede feldolgozóipari tevékenységből származott, ami 6,7%-kal haladta meg az egy évvel korábbit. Az energiaiparban ennél szerényebb mértékű, 2,4%-os volumennövekedés következett be. A jelentősebb feldolgozóipari ágazatok közül az élelmiszeripar termelése csaknem 15%-kal bővült, míg a gumi-, műanyag- és építőanyagiparé 4,1%-kal szűkült. A gépiparban összességében mintegy 18%-kal nőtt a termelés volumene az előző év azonos időszakához képest.

3. tábla

Az ipari termelés és értékesítés, 2013. I-III. negyedév*

Ágazat, ágazatcsoport	Az ipari termelés	Belföldi	Export	Összes
		értékesítés		
		2012. I-III. negyedév=100,0		
Ipar, víz- és hulladékgazdálkodás nélkül	105,9	94,0	110,1	98,4
Ebből:				
Feldolgozóipar	106,7	100,7	109,0	105,6
Ezen belül:				
Élelmiszer, ital, dohánytermék gyártása	114,9	104,7	128,2	112,7
Gumi-, műanyag és nemfém ásványi termék gyártása	95,9	102,7	94,5	95,6
Gépipar	117,5	67,8	122,8	118,7
Villamosenergia-, gáz-, gőzellátás, légkondicionálás	102,4	91,6	205,8	92,3

* A 49 főnél többet foglalkoztató szervezetek székhely szerinti adatai, a termelés és az értékesítés indexei összehasonlító áron.

A megyei székhelyű ipar **értékesítésének** nettó árbevétele az első kilenc hónapban megközelítette az 508 milliárd forintot, amely 1,6%-kal kevesebb, mint az előző év azonos időszakában. Ezen belül a belföldi értékesítés volumene 6%-kal szűkült, míg az export valamivel több mint 10%-kal meghaladta a 2012. I-III. negyedévit. Az összes értékesítés több mint felét kitevő energiaiparban 7,7%-os csökkenést, ezzel szemben a feldolgozóiparban 5,6%-os bővülést regisztráltak. 2013 első kilenc hónapjában az ipari értékesítés nettó árbevételének közel 31%-a származott exportból, a feldolgozóiparban pedig több mint 61%-a.

A feldolgozóiparban a hazai és az export értékesítés is kedvezőbben alakult, mint az előző év azonos időszakában. A legnagyobb súlyú élelmiszeripar eladásai mindkét értékesítési irányban jelentősen növekedtek. A feldolgozóipari értékesítés közel harmadát adó gumi-, műanyag- és építőanyagiparban a külföldi piacok csaknem 6%-os szűkülését a belföldi eladások enyhe növekedése nem tudta kompenzálni. A gépiparban bekövetkezett csaknem 19%-os javulás főként

a gép, gépi berendezés gyártása ágazat jelentős exportpiaci erősödéséből adódott. Az ágazat kivitele csaknem két és félszeresére bővült, míg a belföldi piacokon erőteljes visszaesés mutatkozott az előző év azonos időszakához képest. Az előbbieknél kisebb súlyú ágazatok a hazai értékesítésben volumencsökkenést szenvedtek el, míg a külföldi piacokon – az egyéb feldolgozóipar és javítás kivételével – jobb eredményt könyveltek el, mint 2012 első kilenc hónapjában. A legnagyobb mértékben a vegyi anyag, termék gyártásban, valamint a textil- és bőriparban nőtt az export volumene, előbbi csaknem másfélszeresére, utóbbi harmadával.

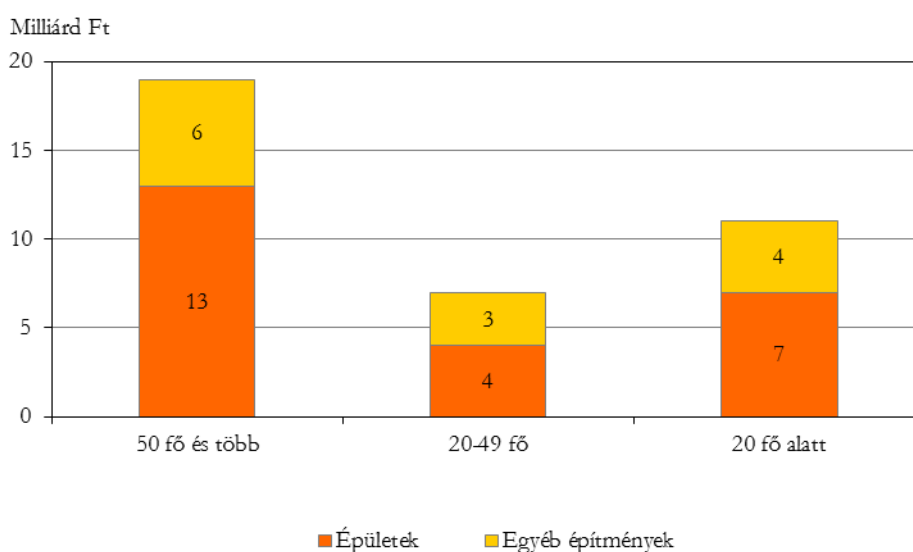
Építőipar

2013 első három negyedében a Csongrád megyei székhelyű építőipari szervezetek **termelési értéke** csaknem 27%-kal volt magasabb a 2012. január-szeptemberi időszakhoz képest; ez az országos 7,7%-os átlagot is jelentősen meghaladta. A Dél-Alföld másik két megyéjében csaknem azonos mértékben nőtt az építőipar teljesítménye: Bács-Kiskunban 24, Békésben 25%-os bővülést regisztráltak. A Csongrád megyei több mint 36 milliárd forintos termelési értékből egy lakosra átlagosan mintegy 89 ezer forint jutott, ez az ország 19 megyéje közül Vas és Bács-Kiskun megye után a harmadik legmagasabbnak számít.

Az építőipari termelés egészét elsősorban a **49 főnél többet foglalkoztató vállalkozások** teljesítményének bővülése emelte az előző évi szint fölé, de az ennél kisebbek produktuma is meghaladta az egy évvel korábit.

5. ábra

Az építőipari termelés létszámkategóriánként, építményfőcsoportok szerint, 2013. I-III. negyedév



Az **építőipar ágazatai** közül leginkább (59%-kal) az épületek építése ágazat termelése bővült, amely az összes produktum több mint öttizedét tette ki. A növekedés csak részben tekinthető a lakó- és nem lakó épület építésének, amely mintegy egyharmaddal magasabb az előző év azonos időszakához képest. A Csongrád megyei székhelyű szervezeteknél az épületépítési projekt szervezése ugrott meg leginkább 2012 első három negyedévéhez képest. Emelkedett az egyéb építmények ágazat volumene is közel 7%-kal, melyet a híd, az alagút, valamint a vízi létesítmények építési munkálatai eredményeztek. A speciális szaképítés ágazat termelése csaknem 2%-kal esett vissza.

Az építőipari termelés, 2013. I-III. negyedév

Ágazat	Építőipari termelés		
	értéke, millió Ft	megoszlása, %	2012. I-III. negyedév=100,0
Épületek építése	19 534	53,9	158,6
Egyéb építmények építése	9 394	25,9	106,7
Speciális szaképítés	7 317	20,2	98,4
Összesen	36 245	100,0	126,9

Mindkét építményfőcsoport termelése emelkedett az előző év azonos időszakához képest. Az **építményfőcsoportok** közül az épületek építésének volumene közel 36%-kal múlta felül az egy évvel korábbit (az adat tartalmazza az épületek szerkezetépítése mellett az azokon végzett szerelőipari munkákat is), az egyéb építmények (út, vasút, közmű stb.) építésében is csaknem 13%-os bővülés következett be.

Az építőipari vállalkozások 2013. szeptember végi több mint 41 milliárd forintos **szereződésállományának** volumene mintegy 37%-kal volt magasabb, mint az előző év azonos időszakában. Az új szerződések értéke – összehasonlítva áron – 2012 első három negyedévéhez képest kismértékű (3%-os) emelkedést mutat.

Lakásépítés

2013 I-III. negyedévében Csongrád megyében a kiadott lakásépítési engedélyek száma az országosnál kevésbé, a használatba vett lakások száma viszont nagyobb mértékben csökkent az előző év azonos időszakához képest. Január-szeptember között csupán 185 **lakás épült**, 47%-kal kevesebb, mint tavaly ilyenkor, és 156 lakás kapott **építési engedélyt**, ami közel 15%-os csökkenést jelent. Szegeden 46%-kal, Hódmezővásárhelyen a felére esett vissza a használatba vett lakások száma, míg a megye többi városában 75, a községekben pedig 37%-kal maradt el az egy évvel korábbtól. Az első három negyedévben a lakások többségét, majdnem 90%-át a megyeszékhelyen adták át.

A kiadott építési engedélyek száma a községekben csökkent a legnagyobb mértékben, csaknem 37%-kal, de a megyeszékhelyen is közel 17%-kal kevesebb lakás építése kezdődhet meg, mint egy évvel korábban. Ezzel szemben a megye többi városában 12%-kal nőtt a kiadott lakásépítési engedélyek száma. A lakások közel kétharmadát Szegeden, majdnem negyedét a többi városban, mintegy 12%-át a községekben tervezik felépíteni.

A természetes személyek körében valamivel nagyobb mértékű (51%-os) visszaesés következett be, mint a vállalkozói lakásépítésben (44%). Az új lakások hattizede értékesítési céllal, mintegy 39%-a saját használatra készült. A családi házak építése 51, a többszintes, többlakásos épületben készült lakásoké több mint 46%-kal maradt el az egy évvel korábbtól. A szobaszám szerinti összetétel és a lakások mérete ennek ellenére a nagyobb lakások irányába mozdult el. A használatba vett lakások közül az egy- és a háromszobás lakások aránya csökkent, miközben a négy és több szobásoké 27-ről 33%-ra növekedett. Az épített lakások átlagos alapterülete 83m² volt, csaknem 5m²-rel nagyobb, mint az előző év azonos időszakában.

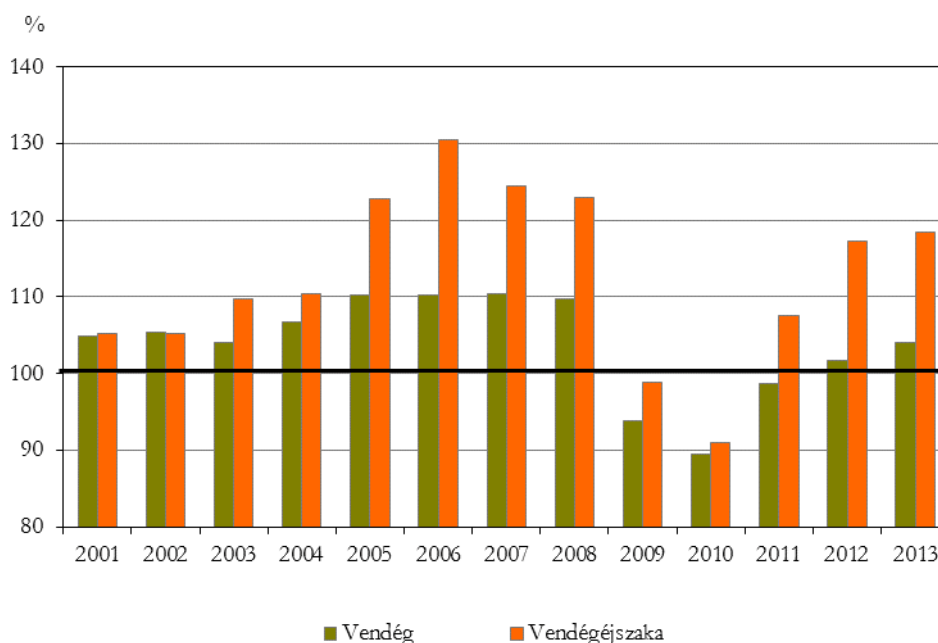
2013 I-III. negyedévében 25 lakás **szűnt meg**, közel kétharmaduk avulás, illetve lakásépítés miatt. Az új lakások csaknem 14%-a szolgált pótlási célokat.

Turizmus

Csekély elmozdulás tapasztalható a megye kereskedelmi szálláshelyeinek vendégforgalmában: a belföldi vendégek elmaradását a külföldről érkezők számának emelkedése kompenzálta. 2013. I-III negyedévében 2,3%-kal több (152,4 ezer) vendég érkezett, ami továbbra is alatta maradt a válságot megelőző évek kiemelkedő vendégforgalmának. A vendégek által a megyében eltöltött idő, 326 ezer vendégéjszaka alig több, mint egy évvel korábban. A külföldről érkező 54,5 ezer vendég mintegy egytizedével haladta meg a 2012. január-szeptemberi vendégforgalmat, 115,9 ezer vendégéjszakára igénybe véve a megye kereskedelmi szálláshelyeit. Belföldről kevesebben érkeztek, mint az előző év azonos időszakában, a 97,9 ezer fő együttesen mintegy 210 ezer vendégéjszakát maradt, ami közel 5%-kal kevesebb, mint a 2012. I-III. negyedévben volt. Az elmúlt évek jelentős kapacitás-bővítő beruházásai némi javulást jelentettek, a férőhely-kihasználtság összességében közel 7%-kal bővült, de ezzel együtt is mindössze 15% körüli. A kapacitáskihasználtság a magasabb árkategóriás 3, valamint a 4 csillagos szállodák esetében volt a legmagasabb, 42%-os, illetve 37%-os.

6. ábra

A kereskedelmi szálláshelyek vendégforgalmának alakulása, I-III. negyedév
(2000=100,0)



2013. január-szeptembere között a szálláshelyek bruttó árbevétele némileg meghaladta a 3,8 milliárd forintot, ez egy év alatt – az országos átlagnál kisebb mértékű – közel 5%-os növekedést jelentett. A szállásdíjakból befolyt összeg a bevételek 56%-át jelentette. Egy vendégéjszaka átlagosan valamivel több, mint 6,5 ezer forintba került, mintegy 5%-kal többé, mint egy évvel korábban. Az elszállásolás díja a megyei szálláshelyeken némileg olcsóbb, egy vendégéjszakáért közel 600 forinttal kellett kevesebbet fizetni, mint országosan.

Az üdülési csekk kifutásával egyre növekszik a Széchenyi Pihenő Kártya népszerűsége. 2013 I-III. negyedévében együttesen több mint 303 millió forint értékben használták a vendégek ezt a fizetési formát a szállásdíjak kiegyenlítésére, ami az előző évnek több mint kétszerese. A felhasznált összeg meghaladta a belföldi szállásdíjak bruttó értékének egynegyedét.

Közúti közlekedési balesetek

2013 I-III. negyedévében 494 személysérüléssel járó közlekedési baleset történt Csongrád megye közútjain, 6%-kal több, mint az előző év azonos időszakában. A balesetek száma mindhárom súlyossági fokozatban emelkedett, megoszlása enyhén eltolódott a súlyosabb kimenetelűek irányába. Ezt jelzi az is, hogy amíg a halálos balesetek 31%-kal, a súlyos sérüléssel járók pedig 8%-kal, addig a könnyű sérüléssel járók száma csak 3,1%-kal emelkedett. Halálos áldozatot 21 baleset követelt, míg 203 súlyos, 270 pedig könnyű sérüléssel járt. Az ittasan okozott balesetek száma 2013 III. negyedévében kiugróan magas volt, ebben a három hónapban közel négyszer annyi közúti balesetben játszott szerepet a túlzott alkoholfogyasztás mint az I. negyedévben, és csaknem háromszor annyiban, mint a II. negyedévben. Összességében 2013. január-szeptemberben 28%-kal több balesetet okoztak ittas vezetők, mint egy évvel korábban.

Az év első kilenc hónapjában bekövetkezett közúti balesetek során 632-en sérültek meg a megyében, 8,2%-kal többen, mint az előző év azonos időszakában. Közülük 21-en veszítették életüket, súlyosan 221-en, könnyebben 390-en sérültek meg. 2012 I-III. negyedévéhez képest a halálos áldozatok száma több mint háromtizedével, míg a súlyosan sérülteké 7,8%-kal, a könnyebben sérülteké pedig 7,4%-kal emelkedett.

További információk, adatok (linkek):

[Táblázatok](#)

[stADAT-táblák](#)

[Módszertan](#)

Elérhetőségek:

Felelős szerkesztő: KSH Szegedi főosztály: Kocsis-Nagy Zsolt

További információ: KSH Szegedi főosztály: Dr. Rác Attila

Telefon: (+36-62/623-850) attila.racz@ksh.hu

info.szeged@ksh.hu,

telefon: (+36-62) 623-800