



Statisztikai tájékoztató

Békés megye, 2013/3

Tartalom

Összefoglalás.....	2
Demográfiai helyzet.....	2
Munkaerőpiac.....	3
Gazdasági szervezetek.....	5
Beruházás.....	5
Mezőgazdaság.....	5
Ipar.....	7
Építőipar.....	8
Lakásépítés.....	8
Turizmus.....	9
Közúti közlekedési balesetek.....	9

További információk, adatok (linkek)

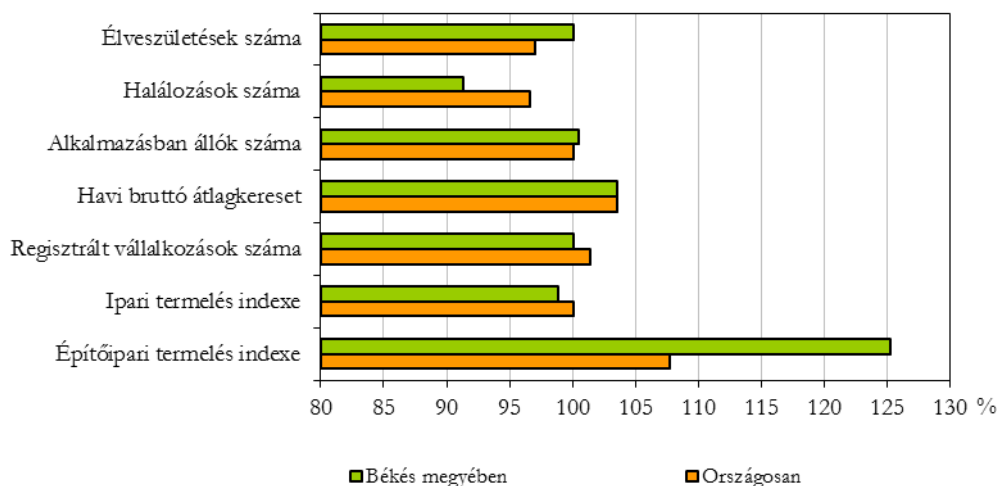
Elérhetőségek

Összefoglalás

2013 I-III. negyedében Békés megyét javuló gazdasági teljesítmények és kevésbé romló demográfiai tendenciák jellemezték, mint egy évvel korábban. A halálozások számának csökkenése és a születésszám kisarányú növekedése következtében 17%-kal mérséklődött a népesség természetes fogyása. A 15-74 éves népesség gazdasági aktivitása javult, a megye munkanélküliségi valamint foglalkoztatási rátái közelítenek az országoshoz. A gazdasági szervezeteknél alkalmazásban állók száma fél százalékkal emelkedett az előző év azonos időszakához képest, amely főként a költségvetési szektorban dolgozó fizikai alkalmazottak létszámnövekedésének a következménye. A Békés megyei havi bruttó átlagkereset 166 ezer forint volt, a 3,6%-os növekedés ellenére tovább nőtt az országos átlagtól való elmaradása.

1. ábra

Fontosabb mutatószámok alakulása, 2013. I-III. negyedév
(2012. I-III. negyedév=100,0)



Sem a gazdasági szervezetek – sem azon belül a döntő többségüket kitevő vállalkozások – száma gyakorlatilag nem változott. A vállalkozásokon belül az önállóak köre némileg bővült. 2013 első kilenc hónapjában a beruházások teljesítményértéke folyóáron számítva nőtt. A mezőgazdaságban a kalászos növények terméseredményeiben is javulás tapasztalható. A betakarított kalászosok nyolctizedét a búza, 17%-át az árpa adja, mindkét növény betakarított termésmennyisége és átlagos hozama nőtt a 2012. évihez viszonyítva. A 49 főnél többet foglalkoztató megyei székhelyű ipari vállalkozások termelése és értékesítése az országos átlagnál nagyobb mértékben bővült, azonban a régió átlagától számottevően elmaradt. A megye építőipara negyedével növelte teljesítményét. Békés megye idegenforgalma jó eredményt ért el, a kereskedelmi szálláshelyek vendégforgalma 14%-kal bővült, ami a hazai vendégek növekvő érdeklődésének köszönhető. Békés megyében a régiós és az országos tendenciával ellentétben nőtt az új lakások száma. Az év első kilenc hónapjában 125 lakást vettek használatba a megyében, ami közel kétszerese az előző év azonos időszakának. A balesetek száma országosan csökkent, míg a megye közútjain az egy évvel korábbihoz képest tizedével több baleset történt, és nőtt a balesetet szenvedők száma is, 541 személy sérült meg, melyből 14-en életüket veszítették.

Demográfiai helyzet

A megye 2013. I-III. negyedévi népmozgalmi mutatói az egy évvel korábbihoz, valamint az országoshoz képest is javulást mutatnak, azonban a megye demográfiai helyzetében nem

észlelhető változás. Az év első kilenc hónapjában 373-mal csökkent a **halálozások** száma, az **élveszületéseké** pedig 3-mal emelkedett, vagyis mérséklődött a népesség természetes fogyása. Az év eddig eltelt időszakában 2035 gyermek született és 3928-an haltak meg, a kettő különbözeteként a megye népessége 1893 fővel lett kevesebb. Az élveszületések száma egytized százalékkal nőtt, a halálozásoké 8,7%-kal csökkent, így a népesség természetes fogyásának üteme csaknem 17%-kal mérséklődött egy év alatt.

A megyeszékhelyen és a többi városban az egy évvel korábbinál kevesebb, a községekben viszont több gyermek született, a halálozások száma minden településtípusnál csökkent. A **csecsemőhalandóság** számottevően emelkedett, 2013 I-III. negyedévében 11 csecsemő halt meg egy éves kora előtt, 8-cal több, mint egy évvel korábban. Az év első kilenc hónapjában 933 **házasságot kötöttek** Békés megyében, ami 28-cal kevesebb, mint az előző év megfelelő időszakában.

1. tábla

Főbb népmozgalmi események, 2013. I-III. negyedév

Megnevezés	Élveszületések száma	Halálozás száma	Természetes fogyás	Házasságkötések száma
Békéscsaba	321	604	283	175
Többi város	1 194	2 325	1 131	544
Községek	520	999	479	214
Összesen	2 035	3 928	1 893	933
2012. I-III. negyedév=100,0	100,1	91,3	83,6	97,0

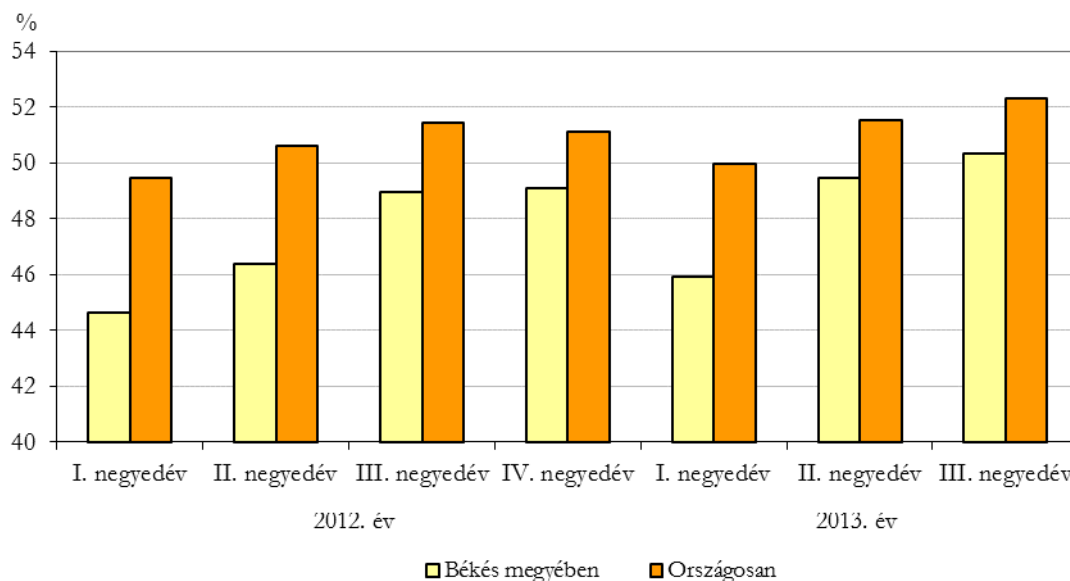
A népességre vetített népmozgalmi mutatók továbbra is a megye kedvezőtlen demográfiai helyzetét jelzik: az 1000 lakosra jutó élveszületések száma 5,7, a halálozásoké 10,9 volt, ami egy fővel kevesebb, illetve 1,4 fővel több az országosnál. A népességarányos mutatók alapján a megyék rangsorában változatlanul kedvezőtlen Békés megye helyzete. Az élveszületések aránya Zala után itt a legkisebb, a halálozásoké viszont a legnagyobb. A természetes fogyás mértéke Békés megyében a legmagasabb, közel kétszerese az országosnak.

Munkaerőpiac

A **KSH munkaerő-felmérése** szerint a megyében élő 15-74 éves népesség gazdasági aktivitása a II. negyedévihez és az egy évvel korábbihoz képest is javult. 2013 III. negyedévében a megfigyelt népesség 56%-a volt jelen a megye munkaerőpiacán, 135,6 ezer fő foglalkoztatottként, 14,1 ezer fő munkanélküliként. A foglalkoztatottak száma egy év alatt 2,5 ezer fővel nőtt, a munkanélkülieké pedig 3,4 ezerrel csökkent. A régió másik két megyéje közül Bács-Kiskunban a foglalkoztatottak száma visszaesett, miközben nőtt a munkanélkülieké, Csongrád megyében viszont a munkanélküliek növekvő száma mellett a foglalkoztatottaké is emelkedett.

Békés megyében az aktivitási arány csak 0,2 százalékponttal emelkedett, melyen belül a munkanélküliségi ráta 2,2 százalékponttal csökkent, a foglalkoztatásé viszont 1,4 százalékponttal haladta meg az egy évvel korábbit. A kedvező irányú folyamatoknak köszönhetően a megye 9,4 százalékos munkanélküliségi rátája alacsonyabb a régiós és az országos átlagnál is. A foglalkoztatási ráta megyei értéke a régiós és az országos átlagtól is elmarad, de a különbség a III. negyedévben tovább mérséklődött.

Foglalkoztatási arány alakulása



A **Nemzeti Foglalkoztatási Szolgálat** adatai szerint, 2013-ban Békés megyében tovább folytatódott a nyilvántartott álláskeresők létszámcsökkenése, így szeptember végén 19 411 álláskeresőt regisztráltak, ami 3446 fővel kevesebb az egy évvel korábbinál. A nyilvántartott álláskeresők munkavállalási korú népességhez viszonyított aránya is csökkenő tendenciát mutat, amelynek értéke szeptemberben 8%, ami mindössze 0,7 százalékponttal több az országosnál. A nyilvántartott álláskeresők többsége nő, harmada legfeljebb általános iskolai végzettségű, közel fele 25-44 éves korcsoportba tartozik. A Békés megyei pályakezdő álláskeresők száma szintén mérséklődött, számuk szeptember végén 2927 fő volt, az előző év azonos időszakához képest 98 fővel kevesebb. A III. negyedév végén a bejelentett álláshelyek száma 1394 ami, 5,3%-kal kevesebb az előző évinél, a betöltetlen álláshelyek számának csökkenése azonban mérsékeltebb volt, mint az álláskeresőké, így azok elhelyezkedési esélyei nem romlottak.

A megyében a **4 főnél többet foglalkoztató megyei székhelyű vállalkozásoknál, a költségvetési intézményeknél és a megfigyelt nonprofit szervezeteknél** 2013 első kilenc hónapjában átlagosan 68,9 ezer főt alkalmaztak, 0,5%-kal többet, mint egy évvel korábban. Békés megyében az országos átlagnál nagyobb mértékben nőtt az alkalmazottak száma, amely a fizikaiak foglalkozásúak – főként a költségvetési szférában dolgozók – létszámnövekedésének az eredménye. A termelő (mezőgazdaság, ipar, építőipar) gazdasági ágakban foglalkoztatottak létszáma átlagosan 2,2%-kal csökkent. A szolgáltatási ágak közül az oktatás területén 10, a szálláshely-szolgáltatásban 6, a szállítás, raktározásban 3,9%-kal fogyott az alkalmazásban állók száma. Számottevő, közel 1300 fős létszámnövekedés az egészségügy, szociális ellátás területén következett be. Ezen kívül a kereskedelem, az adminisztratív szolgáltatás, a közigazgatás, védelem, kötelező társadalombiztosítás valamint a tudományos tevékenység ágakban regisztráltak bővülést.

A teljes munkaidőben alkalmazásban állók havi bruttó átlagkeresete 2013 első kilenc hónapjában megközelítette a 166 ezer forintot, a fizikaiak több mint 132 ezer, a szellemi foglalkozásúak 216 ezer forintot kerestek. A megyei átlagkereset, az országossal egyezően, 3,6%-kal nőtt egy év alatt, azonban több mint 61 ezer forinttal maradt el attól. Legmagasabb átlagkeresettel – 285 ezer forint – a pénzügyi szolgáltatásban dolgozók, a legalacsonyabbal a szálláshely-szolgáltatás, vendéglátásban alkalmazottak rendelkeztek.

A családi kedvezmények nélküli nettó 109 ezer forintos átlagkereset 4,1%-kal haladta meg a 2012 megfelelő időszakáét, miközben az országos nettó átlagkeresettől való elmaradása 38 ezer forintra nőtt.

Gazdasági szervezetek

Békés megyében 2013. szeptember 30-án közel 70 ezer **gazdasági szervezetet** tartottak nyilván, nagyjából ugyanannyit, mint egy évvel korábban. A gazdasági szervezetek több mint kilenczetedét kitevő vállalkozások száma sem változott érdemben a 2012. szeptemberihez képest. Békés megyében az önálló vállalkozások száma 56 ezer, ami az összes regisztrált szervezetnek több mint nyolctizedét adja, míg a régió átlaga a 75%-ot, az országosé a 60%-ot sem éri el. Az önálló vállalkozók 29%-a főfoglalkozásban, harmada nyugdíjasként, a legtöbben, 37%-os arányban, mellékfoglalkozásként végzik vállalkozói tevékenységüket. A társas vállalkozások aránya 2013 szeptemberében alig érte el a 14%-ot, ami országos átlagnak kevesebb, mint a fele.

A vállalkozások gazdasági ágankénti összetételében 2013 szeptemberében sem történt elmozdulás: az önállóak több mint hattizede a mezőgazdaságban, tizedük az ingatlanügyletekben tevékenykedett. A társas vállalkozások legnagyobb hányada, 26%-a a kereskedelembe, 12-12%-a az iparba, illetve a tudományos és műszaki tevékenység gazdasági ágba, tizede az építőiparba, 6-6%-a a mezőgazdaságba és a vendéglátásba tartozott.

2013. szeptember végén Békés megyében ezer lakosra 189 vállalkozás jutott, 19-cel több, mint országosan. Az önálló vállalkozások népességre vetített száma 156, Szabolcs-Szatmár-Bereg megye után a legnagyobb, a társas vállalkozásoké 27, ami Nógrád megye után a legkisebb. A **vállalkozói aktivitás** az önálló vállalkozásoknál 43%-kal haladja meg az országos átlagot, míg a társasoké alig négytizede annak.

Beruházás

2013. január-szeptembere között a megye megfigyelt gazdasági szervezetei 40,4 milliárd forint értékű beruházást valósítottak meg. Legnagyobb beruházók a mezőgazdasági és az ipari vállalkozók, együttesen a megye összes fejlesztésének több mint hattizedét teljesítették. Az egy évvel ezelőttihez képest az építőipar, a vendéglátás, az ingatlanügyletek, a közigazgatás, az adminisztratív szolgáltatás és az egészségügyi szolgáltatás területén számottevően bővült a beruházás volumene. Nagyobb mértékű visszaesés a művészet és szabadidő, az ipar, a szállítás, raktározás és az oktatás gazdasági ágakban következett be.

Az egy lakosra jutó beruházási érték szeptember végéig meghaladta a 112 ezer forintot, a régiós társamegyék átlagától továbbra is több tízezer forinttal elmarad, az országosnak pedig a felét sem teszi ki. A fajlagos mutató nagysága alapján Békés megye csak Somogy, Zala és Nógrád megyét előzi meg.

Mezőgazdaság

Az elmúlt tél az átlagosnál csapadékosabb volt, ami kedvezett a talaj vízháztartásának. A március közepi havazás viszont hátráltatta a tavaszi előkészítő munkákat, amihez csak az áprilisi hirtelen kitavasodás után lehetett hozzáférni. A csapadékos télre és tavaszra következő meleg, száraz nyár kedvezett a gabonanövények fejlődésének, melyekből az elmúlt 4-5 év legjobb termését sikerült betakarítani. A már szeptemberben érkezett első őszi fagyok azonban jelentős kárt okoztak Békés megyében, főként az olyan kézzel végzendő munkát igénylő kultúrákban, mint a fűszerpaprika.

2013. május végén Békés megye 540 ezer hektár területéből 418 ezret hasznosítottak mezőgazdasági területként, országosan a legmagasabb arányt képviselve. A különböző **művelési**

ágak közül a szántó területe és aránya a legmagasabb, 381 ezer hektár, 1,7%-kal több mint egy évvel korábban. A megye területének 71%-a hasznosul szántóként, mely terület nagysága és aránya egyaránt a legnagyobb az ország megyéi közül. A többi művelési ág területében nem történt változás; a második legnagyobb közel 31 ezer hektárral a gyepek, melyet 26 ezer hektáron az erdő terület követ. Békés megyében a gyümölcsös és szőlő ültetvények területe mindössze 1100 hektárt tesz ki, ami a megyék közül a legkevesebb.

2013-ban a **kalászos gabonák** betakarított területe meghaladta a 124 ezer hektárt, melynek több mint nyolctizedét a búza, 17%-át az árpa adja. A fennmaradó területről rozsot és zabot takarítottak be. 2012. évihez viszonyítva mindkét növénynél csökkent a **betakarított terület** nagysága, a búzáé 440, az árpáé 1468 hektárral. A zab területe több mint 1800 hektárral kisebb lett, a rozsé közel két és félszeresére emelkedett.

2. tábla

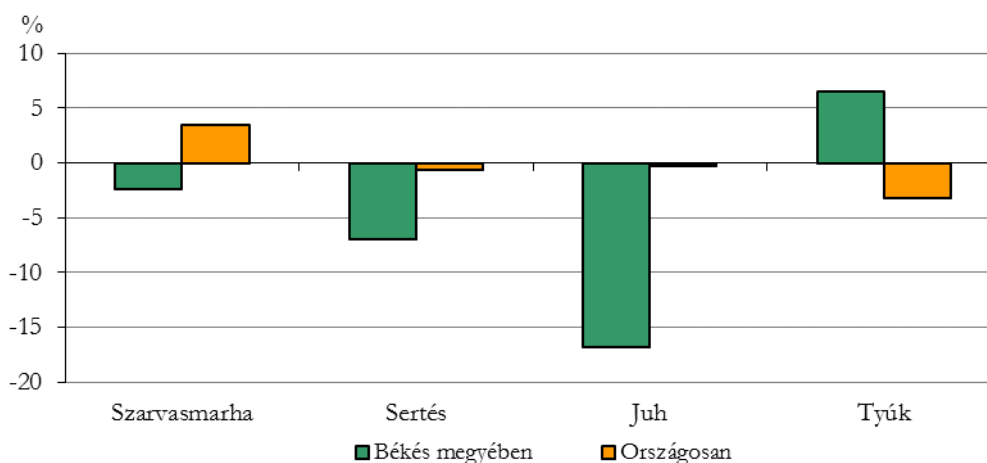
Kalászos gabonák előzetes betakarítási adatai

Megnevezés	Betakarított terület, ha		Termésmennyiség, tonna		Termésátlag, kg/ha		
	2013	2012=100,0	2013	2012=100,0	2013	2012=100,0	az országos átlag %-ában
Búza	101 375	99,4	468 004	120,0	4 620	120,6	99,8
Árpa	20 702	93,4	83 368	104,2	4 030	111,6	99,0
Rosz	270	245,5	1 013	339,9	3 750	138,4	123,0
Zab	2 105	53,6	5 783	49,1	2 750	91,7	103,4

2013-ban az elmúlt évek legjobb **termését** takarították be az országban, a búza mennyisége az ötmillió, az árpáé az egymillió tonnát haladta meg, ami legutóbb öt, illetve négy évvel ezelőtt fordult elő. Békésben a két legjelentősebb kalászos gabona esetében a kisebb terület ellenére is nagyobb termést arattak le, a búzának 78 ezer, az árpának 3,4 ezer tonnával nőtt a mennyisége. Békés megyében e két kalászos növény hektáronkénti hozama számottevően emelkedett, azonban az országos **termésátlagot** nem érte el. A zab lecsökkent területéről, gyengébb hozamok mellett az egy évvel korábbihoz kevesebb, mint a felét aratták. Békés megyében a rozs termesztése nem elterjedt, 2013-ban a növény területe jelentősen növekedett, ami az átlagtermés 38%-os emelkedésével is járt, így a betakarított 1013 ezer tonna termény több mint háromszorosa az egy évvel korábbihoz. A rozs hektáronkénti hozama a megyében 3750 kg volt, amely az országos átlagot meghaladva, az alföldi megyék közt a legmagasabb.

3. ábra

A fontosabb állatfajok állományváltozása, 2013. június 1.
(2012. június 1=100,0)



A megye állatállományát a **2013. június 1-jei** Gazdaságszerkezeti Összeírás során mérték fel. A fontosabb állatfajok közül Békés megyében csak a **tyúk** állománya növekedett, számuk 94 ezer egyeddel 1,53 millióra nőtt egy év alatt. Országosan a tyúkállomány 1,1 millióval lett kevesebb, mely csökkenés 29%-át a Dél-Alföldön regisztrálták. Régióon belül a legnagyobb mértékben több mint 400 ezerrel Csongrád megyében szűkült a tyúkállomány. A jelentősebb állatfajok közül Békés megyében a **juhok** állománycsökkenése volt a legnagyobb mértékű, egy év alatt 17%-kal, 67 ezerre esett vissza a számuk. A régió megyéi közül a juhok esetében is Csongrád megyében volt a legjelentősebb állományvesztés, mértéke megközelítette a 26%-ot, míg országosan csak 0,3%-os csökkenést regisztráltak. Békés megyében a **sertések** száma folyamatos visszaesést mutat, egy év alatt 6,9%-kal, 256 ezerre szűkült az állomány. A csökkenés mértéke meghaladta az országos és a régiós átlagot is. Az országos tendenciával ellentétben, Békés megyében és a régióban egyaránt csökkent a **szarvasmarha-állomány**, mindkét esetben 2,4%-kal. A megyében 62 ezer szarvasmarhát számláltak 2013. június 1-én, másfél ezerrel kevesebbet az egy évvel korábbinál.

Ipar

2013 első kilenc hónapjában a **4 fő feletti ipari vállalkozások** Békés megyében lévő telephelyeiken 266 milliárd forint termelési értéket állítottak elő, összehasonlító áron az egy évvel korábbinál 1,1%-kal kevesebbet. Országosan a termelés alig változott, egytized százalékkal nőtt egy év alatt. Az ipari termelés volumene az ország régiói közül legnagyobb mértékben, 22,8%-kal a Dél-Alföldön emelkedett, ahol Bács-Kiskun megye ipari produktuma 44,6%-kal, Csongrád megyéé 2,3%-kal bővült.

A **megyei székhelyű 49 főnél többet foglalkoztató ipari szervezetek termelési értéke** 2013. január-szeptember között több mint 154 milliárd forint volt, volumene 2%-kal bővült egy év alatt. A növekedés mértéke elmarad a 33%-os régiós átlagtól, de meghaladja az 1%-ot el nem érő országosat. A megyei ipar két legnagyobb hányadát kitevő ágazatának, az egy évvel korábbi termelés-felfutás után, csökkent a kibocsátása. Az élelmiszeripar produktuma 6,7%-kal, a gép, gépi berendezések gyártása ágazaté 4,2%-kal esett vissza egy év alatt. A termelés-bővülést elérő ágazatok közül a legjelentősebb, 44%-os növekedést az elektronikai termékeket előállító ágazatban mértek, melyet a fa-, papír- és nyomdaipar, valamint a textil- és bőripar követett 25, illetve 11%-kal. A fémfeldolgozás ágazat valamint a gumi-, műanyag és építőanyag-ipar egyaránt az egy évvel korábbi szinten teljesített.

3. tábla

Az ipari termelés és értékesítés alakulása, 2013. I-III. negyedév*

Megnevezés	Az ipari termelés	(százalék)		
		Belföldi	Export	Összes
		értékesítés		
		2012. I-III. negyedév=100,0		
Ipar, víz- és hulladékgazdálkodás nélkül	102,0	98,0	108,1	103,7
Ezen belül :				
Élelmiszeripar	93,3	93,1	108,8	97,1
Textil- és bőripar	110,5	57,3	141,6	110,8
Fa-, papír- és nyomdaipar	124,8	105,3	164,2	123,4
Gumi-, műanyag és építőanyagipar	100,1	100,7	98,2	98,9
Kohászat, fémfeldolgozás	100,9	75,2	116,1	100,6
Gép, gépi berendezés gyártása	95,8	121,3	90,9	97,1

* A 49 főnél többet foglalkoztató szervezetek székhely szerinti adatai, a termelés és értékesítés indexe összehasonlító áron

2013 első kilenc hónapjában az ipar értékesítésének **nettó árbevétele** meghaladta a 153 milliárd forintot, ami összehasonlító áron számítva 3,7%-kal volt több, mint 2012 azonos időszakában. A volumen-növekedést az export 8,1%-os bővülése eredményezte, a belföldi értékesítés 2%-os visszaesése mellett. Az értékesítés exporthányada 2,2 százalékponttal 58,4%-ra emelkedett, ami elmarad a 63,2%-os régiós és a 65,6%-os országos átlagtól is. Az egyes feldolgozóipari ágazatok értékesítésének volumene a termeléshez hasonlóan alakult. A megyei ipar exportjának több mint egyharmadát a gép, gépi berendezés gyártása ágazatban érte el. A feldolgozóipari ágazatok közül a legmagasabb kiviteli hányaddal, mintegy nyolctizeddel a textil- és bőripar, valamint az elektronikai termékek gyártása rendelkezett. Az élelmiszeripar valamint a fa-, papír- és nyomdaipar belföldi értékesítéseinek aránya jellemzően meghaladja az exportét.

Építőipar

2013 január-szeptembere között a megyei székhelyű **építőipari** vállalkozások **termelése** 16,1 milliárd forintot ért el, összehasonlító áron negyedével többet, mint az előző év azonos időszakában. Országosan a termelés volumene 7,7%-kal, Dél-Alföldön 25%-kal nőtt. A régió mindhárom megyéjében számottevő volt a termelés bővülése; Csongrádban 27, Bács-Kiskun megyében 24%-os. Az építőipari termelés 36-36%-át adó 20 fő alatti vállalkozások termelési volumene 7%-kal, 20-49 fő közöttieké 26,1%-kal, a fennmaradó 28%-ot produkáló 49 fő felettieké több mint másfélszeresére emelkedett egy év alatt. Az építőipar ágazatai közül az egyéb építmények építésének teljesítménye – amely az út, vasút építést, valamint a közműépítést tartalmazza – több mint kétszeresére növekedett. Az épületek építése – amely magába foglalja az építési projekt szervezését és az épületek szerkezetépítését – 30%-kal bővült egy év alatt. Az építőipar speciális szaképítés ágazatában, amelyben az építési terület előkészítése, az épületgépészeti szerelés és a befejező építés tartozik, a termelés volumene több mint 15%-kal visszaesett az előző év azonos időszakához viszonyítva.

Az építőipari tevékenység további élénkülését mutatja, hogy a megyei székhelyű építőipari szervezetek által szeptember végéig megkötött **új szerződéseinek** volumene az egy évvel korábbihoz képest 72%-kal nőtt, a szeptember végi szerződésállomány értéke azonban 16,5%-kal kevesebb volt.

4. tábla

Az építőipari termelés, 2013. I-III. negyedév*
2012. I-III. negyedév=100,0

(százalék)

Ágazat	Épületek	Egyéb építmények	Összesen
	Építőipari termelési értékének indexe		
Épületek építése	110,2	219,6	129,5
Egyéb építmény építése	79,7	237,7	222,3
Speciális szaképítés	90,0	74,4	84,7
Összesen	99,8	168,1	125,3

* Összehasonlító áron.

Az egy lakosra jutó építőipari termelési érték Békés megyében 44,7 ezer forint volt, negyedével több, mint egy évvel korábban. A Békés megyei érték az országos átlagnak mindössze 53%-át érte el, amellyel csak Nógrád és Szabolcs-Szatmár-Bereg megyét előzte meg.

Lakásépítés

Békés megyében – az országos tendenciával ellentétben – tovább nőtt az épített lakások száma. Az év első kilenc hónapjában 125 **lakást vettek használatba**, melynek több mint felét a

III. negyedévben építették. Az új építésű lakások száma mintegy kétszerese az előző év azonos időszakához képest, a kiadott **építési engedélyek** száma azonban 8,5%-kal elmaradt attól. A lakások 83%-át saját használatra a lakosság építette, háromnegyed részben családi házas építési formában. Az új lakások 68%-a legalább 3 szobával rendelkezik, átlagos alapterületük 11 négyzetméterrel, 117,6 négyzetméterre nőtt egy év alatt. 2013 I-III. negyedévében **69 lakás szűnt** meg, 25-tel több, mint az előző év azonos időszakában, ennek ellenére a megye lakásállománya 56-tal bővült.

Turizmus

2013 első kilenc hónapjában a megye megfigyelt **kereskedelmi szálláshelyeinek** vendégforgalma az országos átlagot meghaladva bővült, mind a vendégek, mind a vendégéjszakák száma több mint tizedével nőtt egy év alatt. A megye szálláshelyein 131 ezer vendég szállt meg, akik 406 ezer éjszakát töltöttek el, a vendégek száma 14%-kal, a vendégéjszakáké 10%-kal volt nagyobb a 2012. I-III. negyedévinél. A belföldi vendégek száma és az általuk itt töltött éjszakáké is nagyobb mértékben emelkedett a megyei átlagnál. A külföldi vendégek aránya 2,3 százalékponttal visszaesett, a megyébe érkező összes vendégen belüli részesedésük nem éri el a 10%-ot. A vendégek kétharmada szállodákban szállt meg, ahol a vendégéjszakák közel hattizedét töltötték. A szállodai vendégek több mint fele 4 csillagos hotelt választott, ahol a szállodai vendégéjszakák 57%-át töltötték. A legmagasabb szolgáltatásokat nyújtó szálláshelyeken az átlagos szállodai vendégnél hosszabban időztek.

A megye kereskedelmi szálláshelyeinek **bruttó szállásdíj bevétele** meghaladta az 1,6 milliárd forintot, mely negyedével több, mint az előző év azonos időszakában. A kereskedelmi szálláshelyek szállásdíjból eredő bevételeinek több mint nyolctizedét a szállodák érték el. A szállásdíjakat növekvő mértékben, közel egyharmados arányban Széchenyi Pihenő Kártyával egyenlítették ki, az év januártól szeptemberig terjedő időszakában 433 millió forint értékben fizettek vele, mely másfélszerese az egy évvel korábbiaknak. A megyébe látogató vendégek átlagos tartózkodási ideje 3,1 nap volt, mely 3,2%-kal csökkent az egy évvel korábbihoz képest. Idegenforgalmi szempontból a legjelentősebb település Gyula, ahol a megyébe érkező vendégek fele, az összes vendégéjszaka hattizedét töltötték, átlagosan 3,8 napot tartózkodva a településen.

Közúti közlekedési balesetek

2013 január-szeptembere között a megye útjain 436 **közúti közlekedési baleset** történt, az egy évvel korábbinál 43-mal több. Országosan a balesetek száma kismértékben csökkent. A balesetek közül 281 könnyebb, 142 súlyos sérüléssel járt és 13 volt halálos kimenetelű. Az év első kilenc hónapjában 11%-kal több közúti baleset történt, mint egy éve, és 18%-kal emelkedett a halálos balesetek, 15%-kal a súlyos és 8,5%-kal a könnyűsérüléssel járó balesetek száma. Az alkoholos befolyásoltság szerepe kissé mérséklődött, az első háromnegyedévben 51 balesetet okoztak ittasan, 2-vel kevesebbet, mint 2012 megfelelő időszakában. A balesetek 94%-a a járművezetők hibájából következett be, amelyből 125 esetben az elsőbbség meg nem adása, 115 esetben a sebesség nem megfelelő megválasztása volt az ok.

A közúti közlekedési balesetekben 541 **személy sérült** meg, számuk az egy évvel ezelőttihez képest 15%-kal, az országosnál nagyobb mértékben nőtt. A sérültek 69%-a könnyebb, 28%-a súlyos sérüléseket szenvedett, 14-en életüket veszítették.

További információk, adatok (linkek):

[Táblázatok](#)

[stADAT-táblák](#)

[Módszertan](#)

Elérhetőségek:

Felelős szerkesztő: KSH Szegedi főosztály: Kocsis-Nagy Zsolt

További információ: KSH Szegedi főosztály: Dr. Rác Attila

Telefon: (+36-62/623-850) attila.racz@ksh.hu

info.szeged@ksh.hu,

telefon: (+36-62) 623-800