

Statisztikai tájékoztató

Bács-Kiskun megye, 2013/3



2013. december

Tartalom

Összefoglalás.....	2
Demográfiai helyzet.....	3
Munkaerőpiac.....	3
Gazdasági szervezetek.....	4
Beruházás.....	5
Mezőgazdaság.....	6
Ipar.....	7
Építőipar.....	7
Lakásépítés.....	8
Turizmus.....	8
Közúti közlekedési balesetek.....	9

További információk, adatok (linkek)

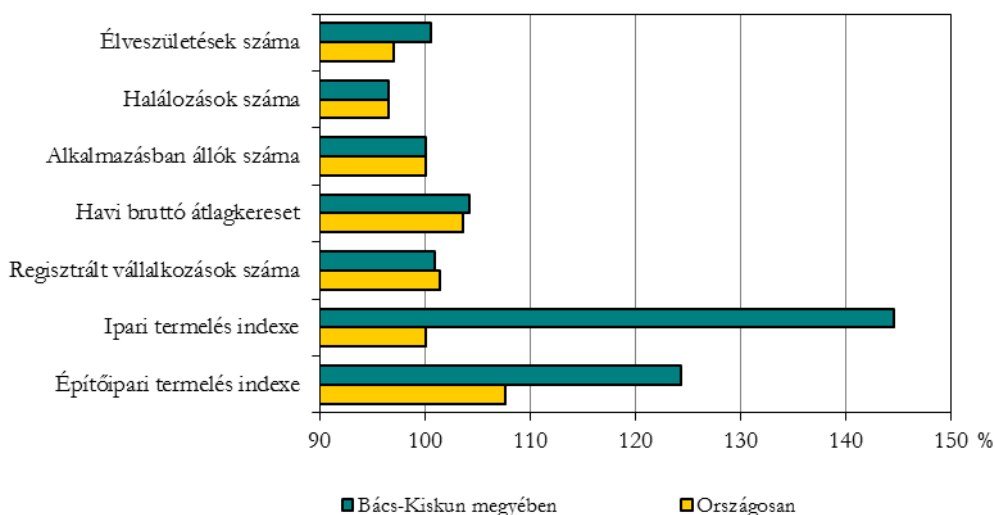
Elérhetőségek

Összefoglalás

A 2012. I-III. negyedévihez képest egytizeddel mérséklődött a természetes népmozgalmi folyamatokból eredő népességfogyás, 1800-zal haltak meg többen, mint ahányan születtek. A foglalkoztatási helyzet romlott, a III. negyedévben a 15-74 éves népességből ezer fővel kevesebben dolgoztak, a munkanélküliek száma pedig több mint 4 ezer fővel gyarapodott az egy évvel korábbihoz viszonyítva. A nyilvántartott álláskeresők száma 6%-kal csökkent, 35%-uk azonban már több mint egy éve munkát keresett. A legalább 5 főt foglalkoztató megyei székhelyű munkáltatóknál megközelítően ugyanannyian álltak alkalmazásban. A teljes munkaidőben dolgozók havi bruttó átlagkeresete 4%-kal, a családi kedvezmény nélkül számított nettó átlagkeresete pedig 5%-kal emelkedett.

1. ábra

Fontosabb mutatószámok alakulása, 2013. I-III. negyedév
(2012. I-III. negyedév = 100,0)



Június végén 103 ezer megyei székhelyű gazdasági szervezet szerepelt a regisztrációban, számuk kevesebb mint egy százalékkal növekedett. Ez elsősorban az önálló vállalkozók esetében mutatkozott meg, társas vállalkozásokból kevesebbet tartottak nyilván. Az új beruházásokra fordított összegek folyó áron 13%-kal emelkedtek, az egy lakosra jutó érték az országos átlag héttizedét érte el.

Június 1-jén a megyében több sertést és juhot tartottak, a szarvasmarha állomány viszont csökkent az egy évvel korábbihoz képest. A kalászosok terméseredményei is javultak, bár az országos átlagot csak az árpa esetében érték el. Az ipari teljesítmények a Mercedes autógyár termelésével ebben az időszakban is jelentősen emelkedtek, a telephely szerinti termelés volumene közel másfélszerese a 2012. I-III. negyedévinek. A megyei székhelyű építőipari szervezetek összehasonlító áron közel egynegyedével emelték termelésüket.

Szeptember végéig 199 új lakást vettek használatba, nem egészen kétharmadát a korábbiak. A kereskedelmi szálláshelyek vendégforgalma mérséklődött: a 2%-kal kevesebb vendég 3%-kal kevesebb vendégejszakát töltött a megyében, mint 2012 január-szeptember hónapjaiban. A személysérüléssel járó közúti közlekedési balesetek száma nemigen változott, de a halálessel végződőké egynegyeddel emelkedett.

Demográfiai helyzet

Az év első kilenc hónapjában Bács-Kiskun megyében az országosnál kedvezőbben alakultak a természetes népmozgalmi folyamatok. A születések száma az országos 3%-os visszaeséssel szemben némileg (0,6%-kal) emelkedett, a halálozásoké pedig az országgal megegyezően, 3%-ot meghaladóan csökkent. Mindezek eredményeként a természetes fogyás egytizeddel, 1843 főre mérséklődött. A megyében 12 egy éven aluli csecsemő halt meg, az egy évvel korábbiak kétharmada.

1. tábla

Főbb népmozgalmi adatok, 2013. I-III. negyedév

Megnevezés	Élveszületések száma	Halálozások száma	Természetes szaporodás (+)/fogyás (-)	Házasságkötések száma
Kecskemét	812	875	-63	418
Többi város	1 559	2 486	-927	672
Községek	1 024	1 877	-853	470
Összesen	3 395	5 238	-1 843	1 560

Szeptember végéig 1560 pár kötött házasságot, 9%-kal többen, mint 2012 hasonló időszakában. A házasságkötések növekedésének üteme a megyék között Bács-Kiskunban a legmagasabb, az országos mérték nem érte el az egy százalékot. A megyében leginkább a községekben és a megyeszékhelyen élők házassági kedve emelkedett.

Munkaerőpiac

Bács-Kiskun megyében az országos tendenciától eltérően az elmúlt egy év során romlott a foglalkoztatási helyzet. A **KSH munkaerő-felmérése** szerint 2013. III. negyedévében a megye 15-74 éves népességéből 203 ezer főt foglalkoztattak, ezer fővel kevesebbet, mint 2012. III. negyedévében. A munkanélküliek száma ugyanezen időszakban igen jelentősen, több mint 4 ezer fővel, 24 ezerre emelkedett. Mindez a munkanélküliségi ráta közel két százalékpontos növekedését vonta maga után, de a foglalkoztatási arány is mérséklődött.

2. tábla

A 15-74 éves népesség gazdasági aktivitása, 2013. III. negyedév

Megnevezés	Munkanélküliségi ráta	Aktivitási arány	Foglalkoztatási arány
Bács-Kiskun megye	10,5	57,2	51,2
Dél-Alföld	11,0	57,0	50,7
Ország összesen	9,8	58,0	52,3

A munkanélküliség és a foglalkoztatottság aránya az ország keleti és északi régióin belül továbbra is a legjobbak közé tartozik ugyan, de a központi és a dunántúli régiókhoz képest jelentős a lemaradás. A gazdasági aktivitás szempontjából legkedvezőbb helyzetű Győr-Moson-Sopron megyeihez képest Bács-Kiskunban kétszer akkora a munkanélküliség, a foglalkoztatási arány pedig 6 százalékponttal alacsonyabb.

A **Nemzeti Foglalkoztatási Szolgálat** nyilvántartásai szerint szeptember végén 28095 álláskeresőt tartottak nyilván, 6%-kal kevesebbet, mint egy évvel korábban. Az álláskeresés ideje viszont emelkedett, az érintettek 35%-a már legalább egy éve a területileg illetékes munkaügyi kirendeltség ügyfele volt, amely arány a 2012. szeptemberinél 6 százalékponttal magasabb. Az

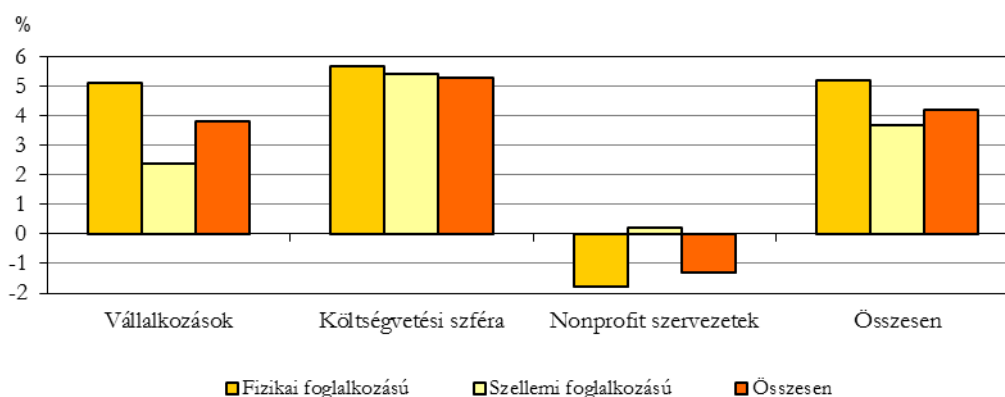
1300 körüli bejelentett betöltetlen álláshely 24%-kal több volt ugyan, de egy-egy álláshelyre még így is 21 álláskereső jutott.

A **legalább 5 főt foglalkoztató megyei székhelyű munkáltatók** január-szeptember hónapokban átlagosan 109 ezer főt **alkalmaztak**, megközelítően ugyanannyit, mint egy évvel korábban. Az alkalmazotti létszám országosan sem változott jelentős mértékben. A megyében gazdálkodási forma szerint elsősorban a vállalkozásoknál, gazdasági ág alapján pedig az iparban és egy-két szolgáltatási területen volt pozitív irányú elmozdulás. A legnagyobb mértékű létszám csökkenés a nonprofit szférát jellemezte, ebben a szektorban több mint 20%-kal visszaesett az alkalmazotti létszám.

2013. I-III. negyedévben a teljes munkaidőben alkalmazásban állók **havi bruttó átlagkeresete** a 183 ezer forintot közelítette, amely az egy évvel korábbihoz képest 4%-kal magasabb. Nagyobb mértékű – egytized körüli – bérnövekedés csak az építőiparban, valamint az információ és kommunikáció területén dolgozóknál történt.

2. ábra

A havi bruttó átlagkeresetek alakulása, 2013. I-III. negyedév
(2012. I-III. negyedév = 100,0)

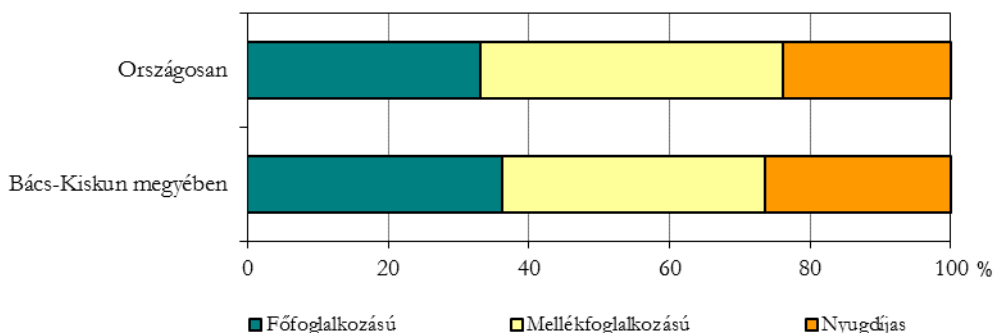


A családi kedvezmény nélkül számított **nettó átlagkeresetek** havi átlaga 120 ezer forint volt, amely 5%-kal magasabb a 2012. I-III. negyedévinél. A változás mértéke országosan is hasonló, a megyei keresetek továbbra is 20%-kal alacsonyabbak.

Gazdasági szervezetek

A III. negyedév végén 103,1 ezer Bács-Kiskun megyei székhelyű regisztrált gazdasági szervezet volt, számuk a 2012. szeptemberihez képest kevesebb mint 1%-kal emelkedett. A szervezetek némi gyarapodása csak az önálló vállalkozóknál és a nonprofit szférában mutatkozott meg, társas vállalkozásból 1%-kal kevesebbet tartottak nyilván. Országosan valamivel nagyobb mértékű a növekedés, de itt is az önálló vállalkozók száma gyarapodott. Az önálló vállalkozók aránya tehát tovább emelkedett, szeptember végén a megyében már a 73%-ot közelítette, akiknek több mint egynegyede, mintegy húszezer fő nyugdíjasként tevékenykedett, részesedésük azonban a mellékfoglalkozásúak javára valamelyest mérséklődött. A főfoglalkozásúak és a nyugdíjasok aránya azonban továbbra is meghaladta az országos átlagot, a mellékfoglalkozásúaké pedig 6 százalékponttal elmaradt attól.

Önálló vállalkozók a munkavégzés módja szerint, 2013. szeptember 30.



A 22,6 ezer társas vállalkozás legnagyobb hányadának (28%-ának) továbbra is a kereskedelem a főtevékenysége, ezen kívül csak az iparba és a tudományos műszaki tevékenységbe soroltak képviseltek jelentősebb, egytizedet meghaladó részarányt.

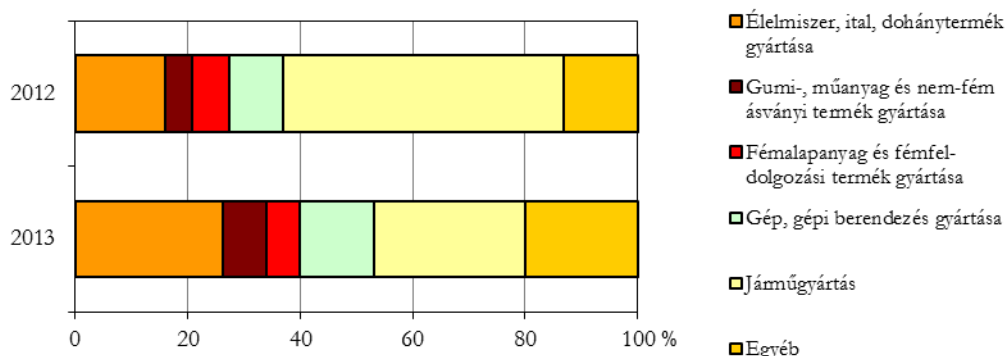
A regisztrált gazdasági szervezetek túlnyomó többségének alkalmazotti létszáma igen alacsony volt. Az önálló vállalkozók közül mindössze 140 (az összesnek 0,2%-a), de a társas vállalkozások közül is csak alig valamivel több mint 1700 (az összes 7,5%-a) tartozott a legalább 10 főt foglalkoztató létszámkategóriába. Az önálló vállalkozók közül legtöbben 1-9 fővel dolgoztak, de több mint egyötödüknek nem volt alkalmazottja.

Szeptember végén a megyei székhelyű társas vállalkozások 11%-a állt csőd-, vagy felszámolási eljárás alatt, amely az egy évvel korábbtól 3 százalékponttal kedvezőbb. A közel 2600 cég kétharmada korlátolt felelősségű társaság volt, de arányait tekintve a részvénytársaságok és a szövetkezetek kerültek leggyakrabban ebbe a helyzetbe, egyaránt 14%-ukat vonták eljárás alá.

Beruházás

Szeptember végéig a megyei székhelyű gazdasági szervezetek 85,3 milliárd forintot fordítottak új beruházásokra, folyó áron 13%-kal többet, mint 2012 hasonló időszakában. Az egy lakosra jutó 164 ezer forint az országos átlag héttizede, a Győr-Moson-Sopron megyeinek viszont alig négytizede.

Az ipari beruházások alágak szerinti összetétele, I-III. negyedév



Az elmúlt egy év során az új beruházások gazdasági ágak szerinti összetétele módosult, amely a járműipari fejlesztések visszaesésének következménye. Összességében az ipari beruházások részaránya csak 4 százalékponttal, 50%-ra csökkent, de a gazdasági ágon belül ágazonként jelentős átrendeződés történt. Az ipari vállalkozókön kívül még a mezőgazdasági és a

kereskedelmi tevékenységet végzők fejlesztései képviseltek jelentősebb, egytizedet meghaladó részarányt.

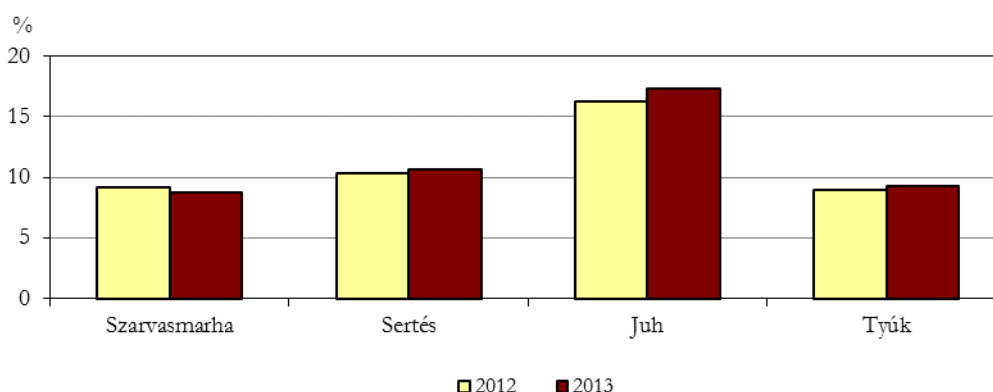
A beruházási kiadások legnagyobb hányadát épületek és egyéb építmények építésére (45%), valamint gépek, berendezések beszerzésére, felszerelésére (42%) fordították. A gépek, berendezések több mint hattizede importból származott. A 2012. I-III. negyedévihez képest jelentősen megváltozott a beruházások összetétele: az épületek, egyéb építmények részarányának 18 százalékpontos emelkedésével, a gépek, berendezések közel azonos arányú csökkenésével az anyagi-műszaki összetétel az országos átlaghoz képest már csak kisebb eltérést mutatott.

Mezőgazdaság

Június 1-jén Bács-Kiskun megyében kevesebb szarvasmarhát, több sertést és juhot tartottak, mint egy évvel korábban. A 66 ezer szarvasmarha 2%-kal elmaradt, ugyanakkor a 310 ezer sertés 3%-kal, a 201 ezer juh pedig 6%-kal meghaladta a 2012. június 1-jei állományt. Kedvezőtlen viszont, hogy a sertések anyakoca állománya igen jelentősen, több mint 20%-kal visszaesett. A 3,1 millió db tyúk esetében csak minimális mértékű elmozdulás mutatkozott. Országosan az esetek többségében ellentétes irányú tendencia tapasztalható, melynek következtében – a szarvasmarha kivételével – a megyei részesedés pozitív irányba változott.

5. ábra

Bács-Kiskun megye állatállománya az országos százalékában, június 1.



A korai fagyot követő enyhe időjárás kedvezett a betakarítási munkáknak, melyet a lehullott csapadék csak esetenként akadályozott, ugyanakkor segítette az őszi vetésű magok kelését. Az Agrárgazdasági Kutató Intézet felmérése szerint október közepéig a megyében az őszi vetések talajelőkészítő munkálatainak háromnegyedét, a tavasziaknak pedig egyötödét végezték el.

3. tábla

A kalászosok előzetes betakarítási adatai*

Megnevezés	Betakarított terület, ha		Termésmennyiség, tonna		Termésátlag, kg/ha		
	2013	2012=100,0	2013	2012=100,0	2013	2012=100,0	az országos átlag %-ában
Búza	67 491	93,3	299 938	108,4	4 440	115,9	95,9
Árpa	30 256	93,3	128 341	103,9	4 240	111,3	104,2
Rozs	7 647	100,8	17 093	148,8	2 240	148,3	73,4
Zab	3 020	81,6	6 841	96,7	2 270	118,8	85,3

A rendkívül aszálykáros 2012. évhez képest a kalászosok hozama jelentősen nőtt. A termésátlagok javultak, melynek mértéke a rozs esetében csaknem másfélszeres volt. Az országos

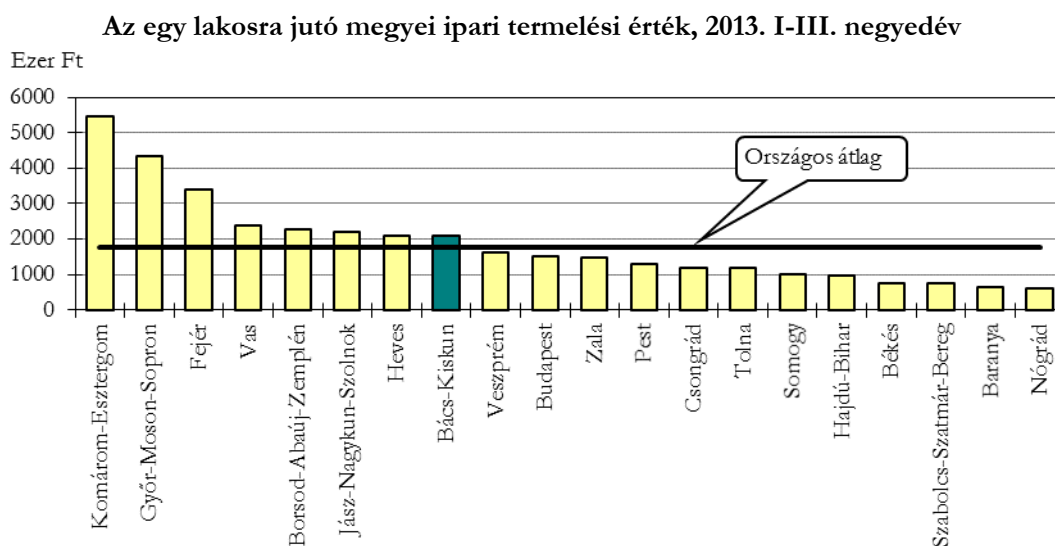
átlaghoz viszonyítva azonban már nem ilyen kedvező a helyzet: a hektáronkénti átlagos hozam csak az árpa esetében kedvezőbb, a rozs termésátlaga az országos háromnegyedét sem érte el.

Az Agrárgazdasági Kutató Intézet előzetes adatai alapján 2013-ban a napraforgó és a kukorica termésátlaga is javult. Nagyrészt az átlagosnál csapadékszegényebb megyei időjárás következtében azonban az október közepéig betakarított hektáronkénti 2090 kg napraforgómag termés 15%-kal, a 4860 kg kukorica termés pedig 12%-kal kedvezőtlenebb az országos átlagnál.

Ipar

A 4 fő feletti ipari vállalkozások Bács-Kiskun megyei ipari termelési értéke szeptember végére meghaladta az 1080 milliárd forintot, amely összehasonlító áron mintegy másfélszerese a korábbinak. Országosan nem változott a termelés volumene, a megyék több mint felében pedig nem érték el a 2012. I-III. negyedévi teljesítményeket. Bács-Kiskun mellett csak Tolna megyében volt jelentősebb – egytizedet meghaladó – növekedés. Az ország ipari termelési értékének valamivel több mint 6%-át Bács-Kiskun megyében hozták létre, az egy lakosra vetített érték valamelyest meghaladta a 2 millió forintot, amely 17%-kal magasabb az országos átlagnál.

6. ábra



Az iparba sorolt szervezetek teljesítményének felfutása a **legalább 50 főt foglalkoztató megyei székhelyű vállalkozások** eredményeiben szintén megmutatkozott, a 916 milliárd forint termelési érték volumenét tekintve több mint másfélszerese a 2012. I-III. negyedévinek. A növekedésben továbbra is a járműipar játszott kulcsszerepet, ahol 2,5-szeres a felfutás és a megyei ipari termelési értéknek már 55%-át adta ez az ágazat. Az értékesítés nettó árbevétele 911 milliárd forintot tett ki, és a termelés volumenével azonos ütemben emelkedett, melynek több mint nyolctizede külföldi eladásokból származott. Az exportértékesítés mintegy 1,8-szerese a korábbinak, a belföldi eladásoknál viszont néhány százalékos csökkenés mutatkozott.

Építőipar

A legalább 5 főt foglalkoztató megyei székhelyű építőipari szervezetek I-III. negyedéves **termelési értéke** meghaladta a 47 milliárd forintot, összehasonlító áron közel egynegyeddel magasabb a 2012. I-III. negyedévinél. Országosan szerényebb – 8% körüli – a bővülés, de valamennyi megyében emelkedett a termelés volumene. Bács-Kiskunban a kisebb létszámmal dolgozók kevésbé tudtak növekedni, mint a közepes vagy nagyobb vállalkozások.

Az építőipari termelés alakulása, 2013. I-III. negyedév

Foglalkoztatottak létszáma	Összes építőipari termelés			Építményfőcsoport szerint	
	értéke, millió Ft	megoszlása, %	változása	épületek építése	egyéb épít- mény építése
49 fő felett	27 441	57,8	135,4	142,4	130,4
10–49 fő között	14 420	30,4	114,2	102,4	144,3
5–9 fő között	5 574	11,8	105,7	101,8	116,3
Összesen	47 435	100,0	124,3	118,1	132,2

A szeptember végi 117 milliárd forint **szerződésállomány** csaknem kétszerese az egy évvel korábbinak, melynek több mint kilenczede egyéb építmények építésére irányult. A növekedés a legalább 50 főt foglalkoztató szervezeteknél következett be, a kisebb létszámmal dolgozók szerződésállománya ugyanis nem érte el a 2012. szeptemberit.

Lakásépítés

Szeptember végéig a megyében mindössze 199 új lakást vettek használatba, nem egészen kétharmadát az egy évvel korábbinak. A helyzet országosan sem jobb, Budapest és Jász-Nagykun-Szolnok megye kivételével minden megyében kevesebb lakás épült, mint 2012. I-III. negyedévben. A vizsgált időszakban **kiadott lakásépítési engedélyek** számát tekintve a közeljövő kilátásai sem túl biztatóak, mert Bács-Kiskunban 20, országosan viszont több mint 30%-os a csökkenés.

Lakásépítések, építési engedélyek, 2013. I-III. negyedév

Megnevezés	Használatba vett lakások száma		Kiadott új lakásépítési engedélyek száma	
	darab	2012. I-III. negyedév=100,0	darab	2012. I-III. negyedév=100,0
Kecskemét	128	79,0	89	56,3
Többi város	28	27,7	137	123,4
Községek	43	104,9	28	59,6
Összesen	199	65,5	254	80,4

Az év első kilenc hónapjában leginkább a gazdasági szervezetek értékesítésre szánt építkezései estek vissza, a természetes személyek saját célra történő lakásépítései csak a városokban (a megyeszékhely kivételével) csökkentek. Mindezek eredményeként emelkedett a családi házas építkezések aránya, a lakások átlagos alapterülete is 9 m²-rel nagyobb, elérte a 115 m²-t.

A III. negyedév végéig a megye területén 20 lakást szüntettek meg, amely a 2012. I-III. negyedévének alig több mint negyztizede. A lebontott lakások héttizede személyi tulajdonban volt, s az esetek csaknem felében az épület avulása miatt döntöttek a lakás megszüntetése mellett.

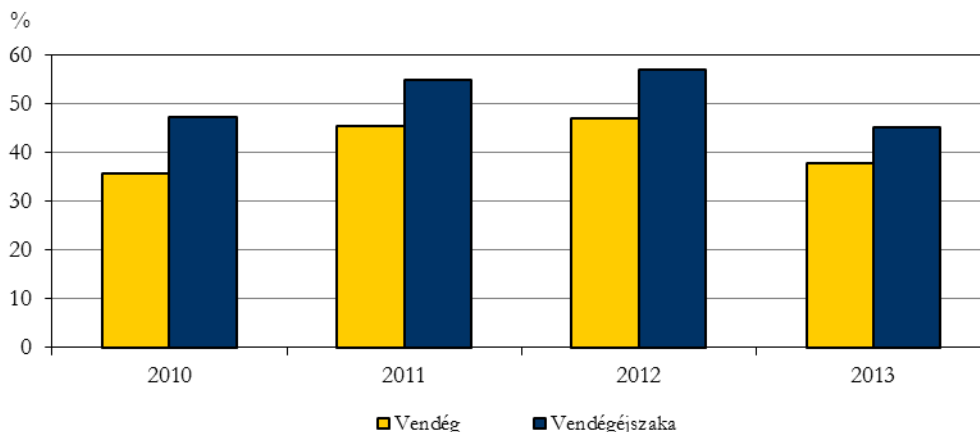
Turizmus

Az országos tendenciával ellentétben szeptember végéig Bács-Kiskun megye kereskedelmi szálláshelyeit valamennyivel kevesebb turista kereste fel, mint 2012 hasonló időszakában. A vendégek száma összességében 2%-kal mérséklődött, amely a külföldről érkezők esetében az 5%-ot közelítette. A vendégforgalom csökkenése leginkább a külföldiek által itt töltött

vendégéjszakák vonatkozásában mutatkozott meg, amely a tavalyi I-III. negyedévihez képest 12%-kal esett vissza. A belföldi vendégek valamivel több időt töltöttek ugyan Bács-Kiskunban, de ez csak mérsékelni tudta az összességében kedvezőtlen tendenciát. A változások fő oka, hogy a német vendégforgalom aránya a három évvel korábbi szintre csökkent.

7. ábra

A Németországból érkezettek aránya a megye külföldi vendégforgalmából, I-III. negyedév



A vendégforgalom visszaesése a szállásdíj bevételek alakulásában is megmutatkozott: a mintegy 1,7 milliárd forint bruttó összeg 6%-kal kevesebb a korábbinál. A bevétel kiesés részben a vendégéjszakák számának 3%-os, részben pedig az egy vendégéjszakára jutó szállásdíj 2%-os csökkenéséből adódott. A belföldről és a külföldről érkezettek vonatkozásában azonban ellentétes tendencia érvényesült. Míg a hazai vendégek nem csak több vendégéjszakát töltöttek el, hanem egy-egy éjszakáért átlagosan 3%-kal többet is fizettek, addig a külföldiek egy vendégéjszakára vetítve átlagosan 5%-kal költöttek kevesebbet.

SZÉP kártyával a megye kereskedelmi szálláshelyeinek közel héttizedében lehetett fizetni. Szeptember végéig mintegy 190 millió forint értékben használták ezt a fizetőeszközt a vendégek, amely összeg a belföldi szállásköltségek 23%-ára nyújtott fedezetet.

Közúti közlekedési balesetek

Szeptember végéig a megyében 654 személysérüléssel is járó közúti közlekedési **baleset** történt, négyel több, mint 2012 hasonló időszakában. Legnagyobb mértékben – egynegyeddal – a halálos áldozatot követelő esetek száma emelkedett. Összességében a balesetek 5%-a halálesettel, 36%-a súlyos sérüléssel, 59%-a pedig könnyű sérüléssel végződött. Az ittasan okozott balesetek száma 7%-kal mérséklődött ugyan, de arányuk még mindig meghaladta a 16%-ot, amely az országos átlagnál közel 6 százalékponttal magasabb.

A balesetek során 901 személy **sérült** meg, akik közül 38 ember életét már nem sikerült megmenteni. Számuk összességében 6%-kal emelkedett, a meghaltak esetében viszont 27% volt a növekedés mértéke. Országosan a súlyos sérüléssel járó balesetek száma növekedett leginkább, de a változás mértéke mindössze 3% volt. A sérüléssel járó balesetek 94%-a a járművezetők hibájából következett be, az **okok** közül elsősorban a túlzott sebesség és az elsőbbség meg nem adása emelhetők ki. Ez utóbbira visszavezethető balesetek száma a 2012. I-III. negyedévihez képest közel négytizeddel emelkedett.

További információk, adatok (linkek):

[Táblázatok](#)

[stADAT-táblák](#)

[Módszertan](#)

Elérhetőségek:

Felelős szerkesztő: KSH Szegedi főosztály: Kocsis-Nagy Zsolt

További információ: KSH Szegedi főosztály: Dr. Rác Attila

Telefon: (+36-62/623-850) attila.racz@ksh.hu

info.szeged@ksh.hu,

telefon: (+36-62) 623-800