



# Statisztikai tájékoztató

## Veszprém megye, 2013/2

### Tartalom

Összefoglalás .....	2
Demográfiai helyzet.....	2
Munkaerőpiac.....	3
Gazdasági szervezetek.....	5
Beruházás .....	6
Ipar.....	7
Építőipar .....	9
Lakásépítés .....	11
Turizmus .....	11
Közúti közlekedési balesetek .....	13
Bűncselekmények.....	14

További információk, adatok (linkek)

Elérhetőségek

## Összefoglalás

Veszprém megyében a tavalyi év első hat hónapjához képest csökkent a születések és a halálozások száma és a házasságkötéseké is rendkívül alacsony volt. A megye a csecsemőhalálozások ezer újszülöttre jutó mutatója alapján az ország megyéi közül a legkedvezőbb helyzetű.

A megyében mind a foglalkoztatási, mind a munkanélküliségi ráta kedvezőbben alakult az országosnál, noha az álláskeresők száma kissé emelkedett 2012 júniusához képest. A megyei bruttó átlagkereset 190 ezer forintot tett ki, amely az országosnál nagyobb mértékben emelkedett. A megyék közötti összehasonlításban a növekedés mértéke Heves megye után itt volt a második legnagyobb mértékű.

A gazdasági szervezetek száma érdemben nem változott és alig több mint negyedüket társas formában regisztráltak. Az ezer lakosra jutó vállalkozások száma (147) a Közép-Dunántúlt alkotó megyék közül Veszprém megyében alakult a legkedvezőbben.

A megyei beruházások összértéke 44 milliárd forintot tett ki, ami 44%-kal több, mint egy évvel korábban. Az emelkedés az iparban, azon belül is a feldolgozóiparban volt jelentős.

A megyei székhelyű ipar termelése tavalyhoz képest visszaesett. A csökkenés a feldolgozóiparon belül a vegyipart, fémfeldolgozást, fémalapanyag gyártást és az élelmiszeripart érintette.

Az építőipar teljesítményértéke meghaladta a 10 milliárd forintot, amely közel negyedével több, mint tavaly. A növekedés elsősorban utak, hidak, vasutak, közművek építésében jelentkezett. A vállalkozások első hat havi szerződéseinek volumene háromtizedével nőtt.

A lakásépítések terén tovább folytatódott a visszaesés. A júniusig átadott 52 lakás mindössze a fele a tavalyinak.

A megye idegenforgalmában a vendégek és a vendégéjszakák számában is bővülés történt. A vendégek négyötöde belföldi, a külföldiek száma pedig 8%-kal haladta meg a tavaly júniusi szintet. A külföldi vendégkör harmadát jelentő németek száma 17%-kal nőtt, de Hollandiából és Szlovákiából is többen jöttek.

A megyében történt közúti balesetek és a balesetek során megsérültek száma érdemben nem változott. A balesetek közül 15 végződött halállal, 82 esetben súlyos, 173 esetben könnyű sérüléssel zárult az eset.

A megyében felderített bűnesetek száma negyedével kevesebb, mint egy évvel korábban. Százezer lakosra vetítve megyénkben történt a legkevesebb bűncselekmény.

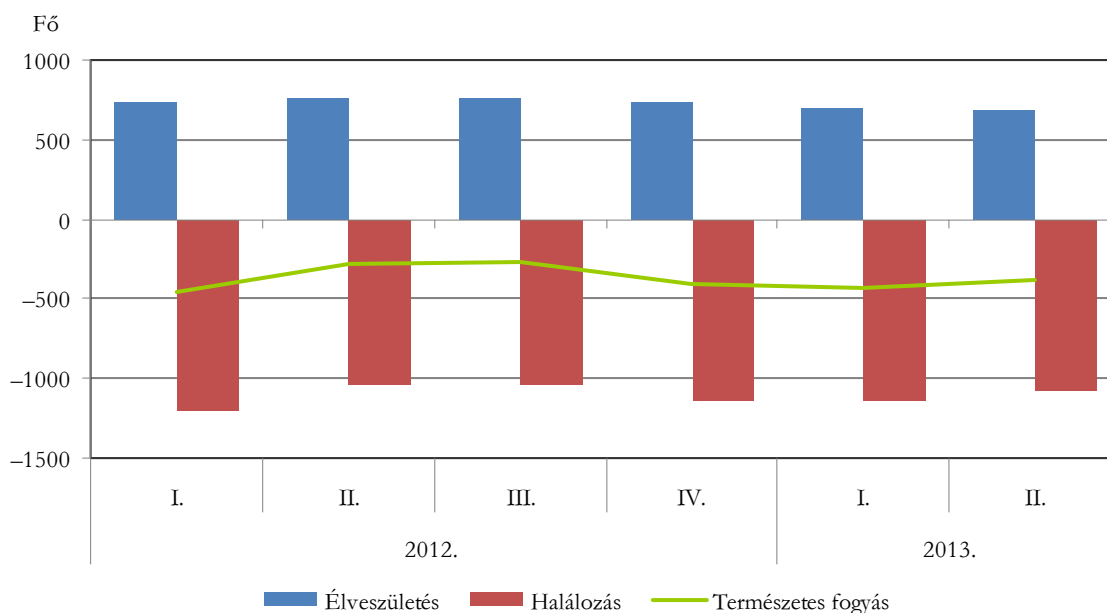
## Demográfiai helyzet

Veszprém megye lakossága 2013. január 1-jén 351 165 fő volt. 2013 első félévében az országosnál kissé kedvezőtlenebbül alakultak a népmozgalmi folyamatok. A tavalyi év első hat hónapjához képest csökkent a születések és a halálozások száma, továbbá a házasságkötéseké is rendkívül alacsony volt. Lényeges pozitívum, hogy a csecsemőhalálozások terén az ország megyéi közül a legkedvezőbb helyzetben volt.

Január és június között 1379 gyermek született, 124-gyel, 8,3%-kal kevesebb, mint egy évvel korábban. A születésszám országosan is csökkent, de csak öt százalékkal. A halálesetek száma a megyében 2205 volt, ami 1,7%-os csökkenést jelent a tavalyi év hasonló időszakához képest. Az országban a halálozások száma ennél nagyobb mértékben, 4,3%-kal mérséklődött.

A megyében az első hat hónapban két gyermek halálozott el az egyéves születésnapja előtt. Ezer újszülöttre 1,5 csecsemőhalálozás jutott, ami a legkedvezőbb volt az országban. Az ország átlaga 5,1 ezrelék volt, de Borsod-Abaúj-Zemplén megyében meghaladta a 10 ezreléket.

Élveszületések, halálozások száma és a természetes fogyás



Az év első félévében 489 házasságot kötöttek a megyében, ami 6%-kal elmaradt a 2012 első félévitől. Országosan is csökkent a házasságkötések száma, de a visszaesés kisebb mértékű volt, mindössze egy százalékos.

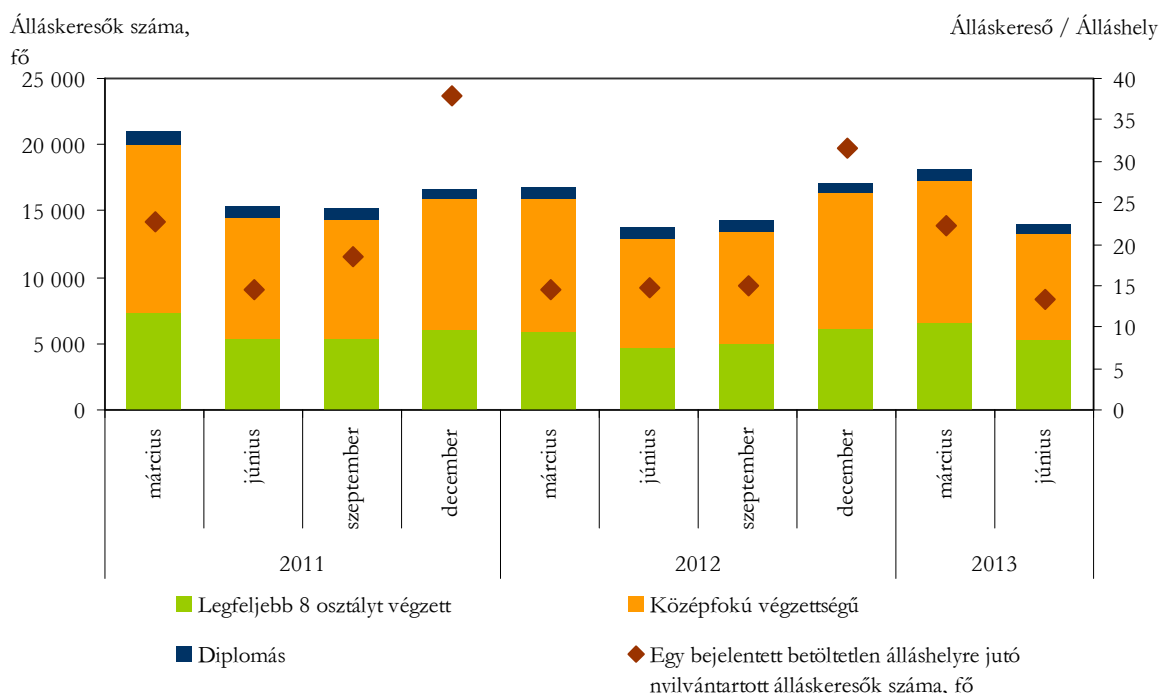
A születések és a halálozások egyenlegéből adódóan a megye lakossága fél év alatt 826 fővel csökkent. A természetes fogyás üteme 12%-kal meghaladta a 2012 azonos időszakit.

## Munkaerőpiac

2013 II. negyedévében a KSH lakossági munkaerő-felmérése szerint Veszprém megye 15–74 éves népességének közel 58%-a, 158 ezer fő tartozott a gazdaságilag aktívak közé. Ezen belül a foglalkoztatottak átlagos létszáma 144,6 ezer fő, ami 1500 fővel több a 2012 azonos időszakánál. A megyei munkanélküliségi ráta 8,5%, a foglalkoztatási arány 53% volt. A munkanélküliségi ráta mértéke 1,8, a foglalkoztatásié 1,4 százalékponttal kedvezőbben alakult, mint az országos.

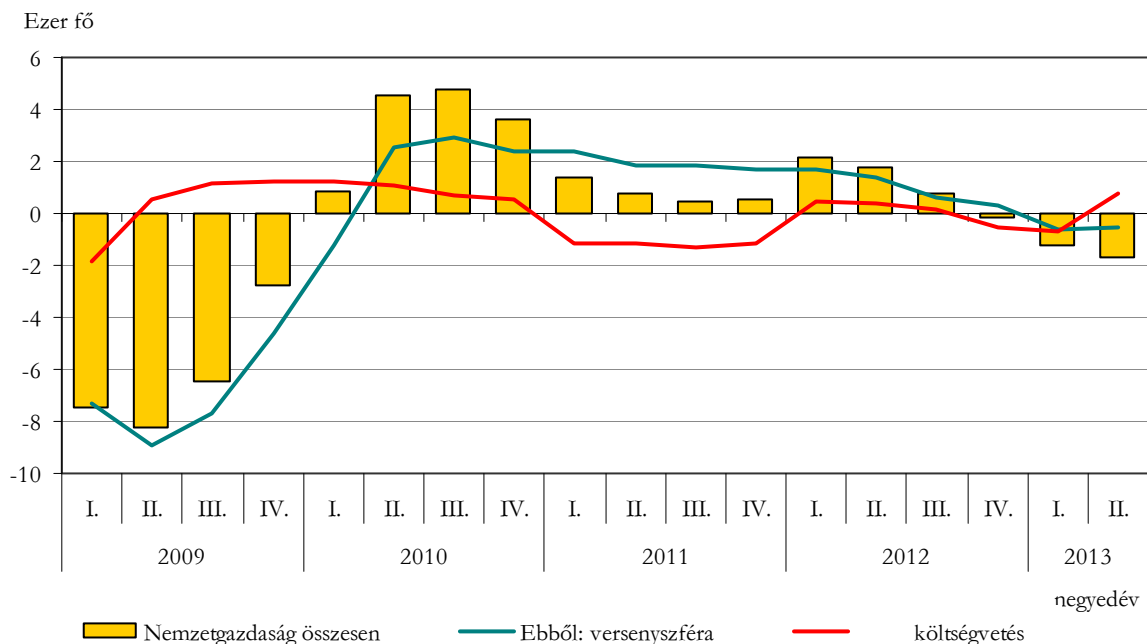
A Nemzeti Foglalkoztatási Szolgálat adatai alapján 2013. június végén a megyében az álláskeresők száma (14 043 fő) 2012 júniusához képest 2,4%-kal nőtt. A munkakeresés időtartama szerint a legtöbb álláskereső (33%-uk) 1-3 hónapja regisztrált, 23%-uk pedig több mint egy éve szerepelt a nyilvántartásban. A nyilvántartott álláskeresők 49%-a nő, 12%-a pályakezdő és 15%-a 25 éven aluli. Az 1623 regisztrált pályakezdő 1,3-szerese az egy évvel korábbiaknak. Ezzel összefüggésben 13%-kal nőtt a 25 éven aluliak száma. 2013 június végén mindeközben a megyében 1055 bejelentett üres álláshely volt, ami 13%-kal több, mint egy évvel korábban. Egy betölthető álláshelyre így 13 nyilvántartott álláskereső jutott. Álláskeresői járadékban 1409-en, nyugdíj előtti álláskeresői segélyben 377-en részesültek. Szociális ellátást 4010 fő részére folyósítottak, az egy évvel korábbihoz képest 4%-kal többnek.

**A nyilvántartott álláskeresők megoszlása iskolai végzettség szerint és az egy bejelentett betöltetlen álláshelyre jutó nyilvántartott álláskeresők száma**



Az intézményi munkaügyi statisztika adatai szerint 2013 első félévében az országban a legalább 5 fős vállalkozásoknál, létszámtól függetlenül a költségvetési és társadalombiztosítási intézményeknél és a megfigyelt nonprofit szervezeteknél 2 millió 653 ezer fő állt alkalmazásban, 0,2%-kal kevesebb az egy évvel korábnál. Veszprém megyét az országosnál nagyobb ütemű, 1,9%-os létszámcsökkenés jellemezte, a megyei székhelyű szervezeteknél 76 ezren dolgoztak, közel 1500-zal kevesebben, mint egy évvel korábban. A megyei alkalmazottak közel héttizedét a versenyszféra foglalkoztatta, számuk 1,1%-kal csökkent az egy évvel korábbihoz képest, míg a költségvetési szervek létszáma nem változott. Munkakör szerint mindkét szektort a fizikai alkalmazottak számának csökkenése és a szellemi munkakörökben dolgozók létszám bővülése jellemzi. A legnagyobb foglalkoztató feldolgozóiparban nem változott jelentősen a létszám 2012 első félévéhez képest, míg a rangsorban második egészségügy területén 1,8%-os létszámcsökkenés következett be. A többi jelentős gazdasági ág közül a közigazgatásban nőtt az alkalmazottak száma, a kereskedelemben, az oktatásban és a mezőgazdaságban kevesebben dolgoztak.

**Az alkalmazásban állók számának változása**  
(az előző év azonos időszakához képest)



A teljes munkaidőben alkalmazásban állók 2013. első félévi átlagos bruttó keresete 192 ezer forintot tett ki, ezen belül a vállalkozásoknál 194, a költségvetési szervezeteknél 190 ezer forintot kerestek. A Veszprém megyei bruttó átlagkeresetek az országosnál (3,4%) nagyobb mértékben, 5,2%-kal emelkedtek 2012. január-júniushoz képest, a megyék közt ezzel Heves megye után a második legnagyobb ütemű növekedést érte el. A szellemi dolgozók az energiaipari vállalatoknál kerestek legjobban (411 ezer forintot), a legkisebb bruttó átlagbért (175 ezer forint) a szálláshelyszolgáltatással, vendéglátással foglalkozó vállalkozásoknál kapták. A fizikai munkakörök esetében a legmagasabb bruttó átlagbér (226 ezer forint) szintén az energiaipart, a legkisebb átlagkereset (111 ezer forint) az egészségügyet jellemezte. A családi kedvezmény nélkül számított megyei nettó átlagkereset 2013. január-júniusban 126 ezer forintot tett ki, 6,1%-kal haladta meg az egy évvel korábbit. A pénzbeli és a természetbeni juttatásokat is figyelembe véve az átlagos havi munkajövedelem 4,6%-kal (203 ezer forintra) emelkedett, amelyből 5% volt az egyéb munkajövedelem aránya.

## Gazdasági szervezetek

Veszprém megyében 2013. június 30-án az egy évvel korábbinál 0,7%-kal több, 57 055 gazdasági szervezetet regisztráltak, melyeknek kilenc-tizede vállalkozás, 8,4%-a nonprofit, a fennmaradó része költségvetési és társadalombiztosítási, valamint egyéb szervezet. A vállalkozásokat 27-73%-os arányban társas, illetve önálló vállalkozó formában vették nyilvántartásba.

A 13 783 társas vállalkozás 68%-át kitevő korlátolt felelősségű társaságok száma egy év alatt 2,6%-kal nőtt, 2013 első félévének végén elérte a 9,4 ezret. A társas vállalkozások 27%-át képviselő betéti társaságok száma ugyanakkor ezen időszak alatt 7,4%-kal, 3,7 ezerre csökkent. A részvénytársaságok és a szövetkezetek hányada alacsony (1,2%).

A munkavégzés jellege szerint a bejegyzett 37 849 önálló vállalkozó 45%-a mellék-, 35%-a főfoglalkozás keretében folytatta tevékenységét, egyötödük pedig nyugdíj mellett dolgozott.

A Közép-Dunántúlon 2013. június végén ezer lakosra 137 vállalkozás jutott. A vállalkozói aktivitás a régió megyéi közül Veszprémben (147) alakult a legkedvezőbbben, elsősorban a mezőgazdasági, az ingatlanügyletek és az idegenforgalmi főtevékenységű önálló vállalkozók magas számának köszönhetően.

A megyei vállalkozások 99,7%-a kisméretű szervezet (50 fő alatti), és csaknem teljes egészében mikrovállalkozás (10 fő alatti). A középvállalkozások (50-249 fő) száma csak 116, a nagyoké (250 fő és feletti) pedig mindössze 32.

A felszámolások száma egy év alatt valamennyi gazdálkodási formát tekintve (a nonprofit szervezeteket kivéve, ahol 7-ről 56-ra nőtt) csökkent, összességében egynegyedével, 1059-re.

Gazdasági ágak szerint a nyilvántartott vállalkozások kétharmada valamilyen szolgáltatás jellegű tevékenységet folytatott, a legtöbben, 12-12%-os részaránnyal a vendéglátásban és az ingatlanügyletek területén, további 11%-uk pedig a kereskedelemben. A kereskedelemben inkább a társas vállalkozások dominálnak, az előbbi kettőben viszont az önálló vállalkozók vannak túlsúlyban. A legtöbb – közel 11 ezer – vállalkozás mezőgazdasági tevékenységet folytat, nagyrészt egyéni keretek közt. Ipari és építőipari tevékenység végzésére a cégek, egyéni vállalkozások 5,8, illetve 6,9%-át alapították, de a gazdálkodási forma szerinti részarányaik jóval kiegyenlítettebbek.

Az első félév végén a megyében regisztrált 4806 nonprofit szervezet 46%-a az egyéb szolgáltatás, egynegyede az ingatlanügyletek, 19%-a pedig a művészet és szabadidő gazdasági ágban tevékenykedett.

1. tábla

**A főbb gazdálkodási formák részaránya gazdasági áganként, 2013. június 30.**

Gazdasági ágak	Korlátolt felelősségű	Betéti	Részvény-	Főfoglalkozásúak	Mellékfoglalkozásúak	Nyugdíjasok
	társaságok					
	a társas vállalkozások százalékában					
Mezőgazdaság	47,9	16,6	1,4	23,9	41,8	34,3
Ipar	73,9	21,4	1,1	46,0	32,5	21,5
Építőipar	73,5	23,5	0,4	69,3	27,3	3,4
Kereskedelem	71,8	26,2	0,3	64,7	25,3	10,0
Vendéglátás	75,7	21,4	0,4	26,7	47,2	26,1
Ingatlanügyletek	77,4	14,2	0,7	19,1	61,2	19,8
Tudományos és műszaki tevékenység	60,1	32,1	0,6	28,4	57,4	14,3
Adminisztratív szolgáltatás	69,8	27,1	0,3	38,0	37,5	24,5
Többi gazdasági ág	61,4	35,7	0,6	47,9	46,2	5,9
<b>Összesen</b>	<b>68,1</b>	<b>26,5</b>	<b>0,6</b>	<b>35,2</b>	<b>44,5</b>	<b>20,3</b>

## Beruházás

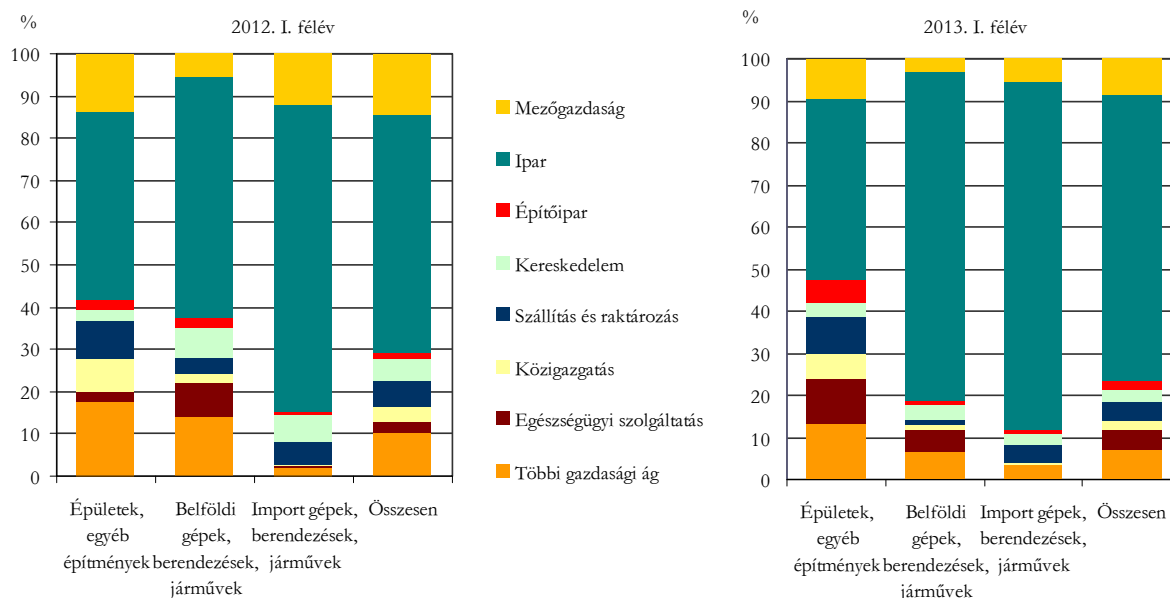
2013. I. félévben a Veszprém megyei székhelyű gazdasági szervezetek új beruházásainak teljesítményértéke 44 milliárd forintot tett ki, ami folyó áron 43%-kal több az egy évvel korábbihoz képest. Egy lakosra közel 125,4 ezer forint termelési érték jutott, ami az országos átlagnál 4,5 ezer forinttal alacsonyabb.

A nemzetgazdasági ágak közül a beruházási teljesítmények legnagyobb része (68%-a) az iparhoz, azon belül is a feldolgozóiparhoz kötődött. Az ágazati investíciók nagysága 55%-kal emelkedett, ezen belül a ráfordítások 84%-át kitevő gépbszerzéseké 5,5%-kal, az építéseké pedig ennél nagyobb mértékben (70%-kal) növekedett. A jelentősebb súlyú alágazatokban jóval

nagyobb összegeket fordítottak fejlesztésekre, mint az előző évben. A beruházások fő célja a gépjárműgyártás, ahová 35%-kal, az emellett meghatározó vegyiparba 9,2%-kal, a gép, gépi berendezés gyártásba pedig több, mint a háromszorosával többet investáltak.

4. ábra

A beruházások teljesítményértékének megoszlása főbb gazdasági ágak szerint



További jelentősebb, 8,5%-os beruházás a mezőgazdaságban történt, azonban az előző évinél 16%-kal kevesebbet költöttek fejlesztésekre. A beruházásokból kisebb szeletet képviselő ágak közül a kereskedelemben 16%-kal csökkent, ugyanakkor a szállítás és raktározás ágban 4,9%-kal, az egészségügyi szolgáltatás ágban pedig közel két és félszeresével nőtt a beruházások nagysága. Ez utóbbi területen építési célra költöttek jelentős összegeket.

Anyagi-műszaki összetétel szerint a beruházások 66%-át a gép-, berendezés-, járműbeszerzések, 29%-át pedig az építések adták. Az előbbiekre 55, az utóbbiakra 15%-kal nagyobb összeget fordítottak, mint egy évvel korábban. A gépbeszerzések 52%-a importból származott, melynek értéke 31%-kal nőtt. A belföldi gépberuházások ennél nagyobb mértékben, több mint a kilenctizedével bővültek.

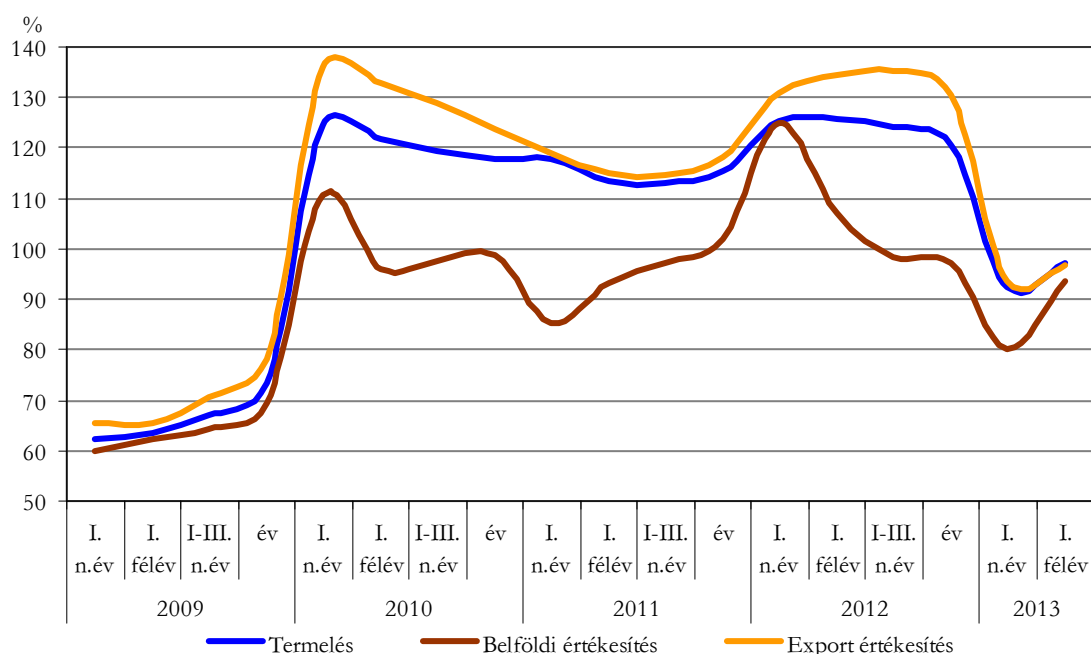
## Ipar

A Veszprém megyében telephellyel rendelkező – azaz tényleges termelőtevékenységet itt folytató –, 4 főnél többet foglalkoztató ipari vállalkozások adatai alapján a megye ipari termelése 2013 első félévében meghaladta a 385 milliárd forintot, ami a közép-dunántúli régió ipari kibocsátásának 16%-át jelentette. Az ipari tevékenység volumene 2,1%-kal csökkent 2012 azonos időszakához képest. Egy lakosra 1,1 millió forint termelési érték jutott – kevesebb, mint a régiós átlag fele.

A megyei székhelyű, 49 főnél többet foglalkoztató ipari vállalkozások 342 milliárd forint értékű produktumot állítottak elő, összehasonlító áron 2,8%-kal kevesebbet, mint egy évvel korábban.



**A Veszprém megyei ipari termelés és értékesítés volumene\***  
(előző év azonos időszaka = 100)



\* A 49 főnél többet foglalkoztató szervezetek székhely szerinti adatai.

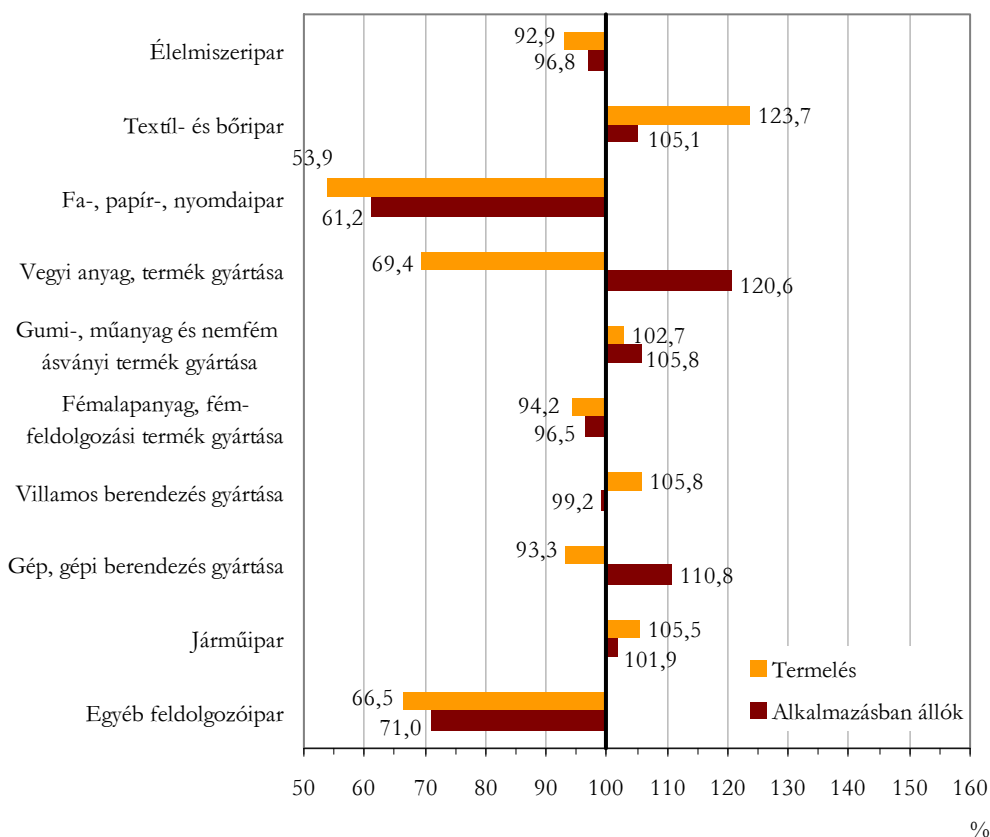
A termelés szinte teljes egészében a feldolgozóiparból – 53%-os arányban a járműgyártásból – származott. A járműipar termelési volumene 5,5%-kal nőtt, míg az ipar kibocsátásán belül a második legnagyobb súlyt képviselő fémalapanyagok, fémfeldolgozási termékek előállítására 5,8%-kal csökkent 2012 első félévéhez viszonyítva. Erőteljes visszaesés jellemezte a vegyipart: a vegyi anyagok, termékek előállított mennyisége csaknem egyharmadával maradt el a tavalyitól. A gumi-, műanyag és nemfém ásványi (üveg, porcelán, kerámia, beton) termékek termelése 2,7, a villamos berendezéseké 5,8%-kal növekedett, a gépek, gépi berendezések gyártása ezzel szemben 6,7, az élelmiszeripari termékeké pedig 7,1%-kal visszaesett.

Az ipari értékesítés volumene 3,6%-kal csökkent: a belföldi árbevétel 6,3, míg az exportból származó 3,1%-kal volt kevesebb, mint 2012 első hat hónapjában. A feldolgozóipari ágazatok eladása együttesen 3,1%-kal maradt el a tavaly első félévitől. A feldolgozóipari termékek 84%-a (278 milliárd forint értékben) került külföldre, ennek közel háromnegyedét a gépipari ágazatcsoport – hattizedét a gépiparhoz tartozó járműgyártás – termékei adták. Az ipari export szempontjából meghatározó járműipar kivitele 2,5, míg a fémalapanyagoké, fémfeldolgozási termékeké 5%-kal csökkent. Az egy évvel korábbinál 12%-kal kevesebb vegyipari produktum került a külföldi piacokra, de a gépek, gépi berendezések, valamint az élelmiszeripari termékek exportja is visszaesett (11, illetve 4,3%-kal).

A megyei ipar 57 milliárd forint értékű belföldi árbevételének egynegyedét a járműipar realizálta. Az ágazat értékesítési volumene több mint a 6-szorosára nőtt, ami elsősorban a jelentős beruházással megvalósuló gyáregység-bővítéseknek köszönhető. A további meghatározó ágazatok közül a vegyipari értékesítés alig haladta meg az előző évi felét, az élelmiszeripari termékekből 14, a gumi-, műanyag és nemfém ásványi termékekből pedig 4,4%-kal kevesebb belföldi árbevétel folyt be, mint egy évvel korábban. A fémalapanyagok, fémfeldolgozási termékek belföldi értékesítési lehetőségei ugyancsak jóval kedvezőtlenebbek voltak, mint egy évvel korábban.



**A termelés és az alkalmazásban állók számának változása,  
a feldolgozóipari ágazatokban, 2013. I. félév\***  
(előző év azonos időszaka = 100)



\* A 49 főnél többet foglalkoztató szervezetek székhely szerinti adatai.

A megyei székhelyű, legalább 50 fős ipari szervezeteknél összesen 21 ezer fő állt alkalmazásban, hasonlóan 2012 azonos időszakához. A foglalkoztatottak több mint negyedét (5,6 ezer főt) a járműgyártásban alkalmazták, ahol a munkavállalók létszáma a tavalyihoz képest 1,9%-kal emelkedett. A főbb feldolgozóipari ágazatok közül a vegyiparban, illetve a gumi-, műanyag és nemfém ásványi termékeket, valamint a gépeket, gépi berendezéseket gyártó ágazatokban is (160–210 fő közötti) létszámbővülés valósult meg.

Az első félévben egy-egy alkalmazásban állóra átlagosan 16,4 millió forint ipari termelési érték jutott, ami 3,1%-kal alacsonyabb, mint az egy évvel korábbi fajlagos teljesítmény.

## Építőipar

2013 első félévében a Veszprém megyei székhelyű, legalább 5 főt foglalkoztató építőipari vállalkozások teljesítményértéke 10,3 milliárd forintot tett ki, az építőipari termelés összehasonlító áron 23%-kal bővült 2012 azonos időszakához képest, amely jóval meghaladja az országos értéket (5,4%). Az egy lakosra jutó termelési érték 29,4 ezer forint, ami megközelíti a régió átlagát (29,6 ezer forint), de közel négytizedével elmarad az országostól (47,5 ezer forint). A termelés bővülése nem egyformán érintette a két építményfőcsoportot. Az épületek kibocsátása volumenében az előző évvel azonos szintű volt, az egyéb építményeké közel 70%-kal haladta meg az egy évvel korábbit.

**Az építőipari termelés összetétele építményfőcsoportok és létszám-kategóriák szerint,  
2013. I. félév**

Gazdasági szervezetek	Épületek	Egyéb építmények	Összesen	Előző év azonos időszaka = 100,0 <sup>a)</sup>	Megoszlás, %
	millió forint				
5–9 fő közötti vállalkozások	1 614	693	2 307	131,8	22,4
10–49 fő közötti vállalkozások	2 607	1 789	4 396	134,1	42,6
50 fő és afeletti vállalkozások	1 367	2 252	3 619	108,4	35,0
<b>Összesen</b>	<b>5 588</b>	<b>4 734</b>	<b>10 322</b>	<b>123,3</b>	<b>100,0</b>

a) Összehasonlító áron.

A termelési volumen az építőipar mindhárom ágazatában növekedett. Az összes termelés több mint négytizedét adó épületépítés 7,8%-kal, az építőipari teljesítmény több mint háromtizedét jelentő speciális szaképítés produktuma pedig 29%-kal nőtt. Szakterületei közül a befejező építések értéke csaknem másfélszeresére emelkedett, az épületgépészeti szerelés értéke 31%-kal volt magasabb az előző évinél.

Az építőipar összteljesítményének egyötödét adó egyéb építmény építése ágazat teljesítménye 62%-kal volt magasabb a 2012. január-júniusnál. Alágazatai közül az út, vasútépítés közel 2,5-szeresével haladta meg a tavalyit.

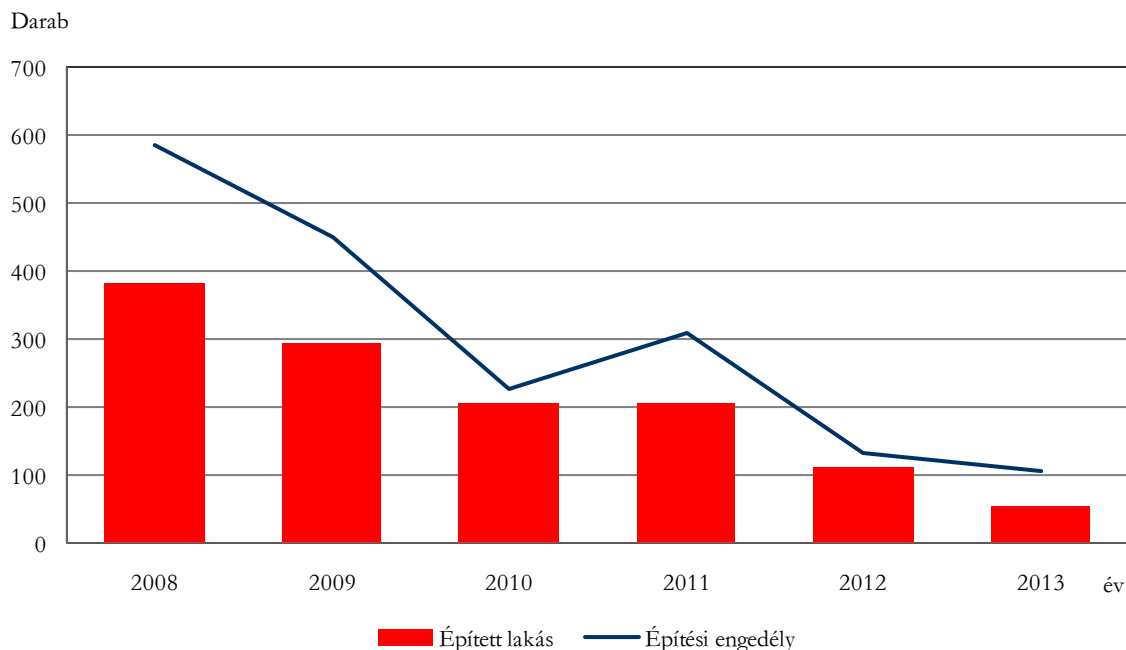
A megyei székhelyű építőipar termelésének 43%-át a 10-49 főt adó vállalkozások adták. Tevékenységükben az épületek építése (42%), és a speciális szaképítés (35%) legnagyobb súlyú. Széles tevékenységi körük miatt ebben a létszám-kategóriában érték el a legnagyobb, 34%-os teljesítménynövekedést. A legalább 50 főt foglalkoztató szervezetek a termelés 35%-át, az 5–9 főt foglalkoztatók a 22%-át adták. E két létszám-kategóriába tartozó építőipari vállalkozások termelése 8,4, illetve 32%-kal meghaladta az egy évvel korábbit.

Az építőipari vállalkozások 2013. június végén fennálló, 6,5 milliárd forint értékű szerződésállománya 31%-kal volt magasabb a tavalyinál. A bővülés elsősorban az egyéb építmények kivitelezésére szóló megrendelések közel két és félszeres bővülésének köszönhető. A vállalkozások első hat havi szerződéseinek volumene háromtizedével nőtt, ezen belül épületek építésére 5,8%-kal kevesebb, egyéb építmény építésére pedig kétszer több új megállapodás született.

## Lakásépítés

2013 első félévében továbbra is visszaesés jellemezte valamennyi régió lakásépítését. Az előző év azonos időszakához képest 40%-kal kevesebb lakás épült az országban, a főváros mellett csupán Békés és Jász-Nagykun-Szolnok megye könyvelhetett el kisebb mértékű javulást.

**Épített lakások és építési engedélyek Veszprém megyében, I. félév**



Veszprém megyében mindössze 52 lakást adtak át a hat hónap alatt, ami kevesebb mint fele az egy évvel korábbiak. A megyeszékhelyen 5 lakást vettek birtokba tulajdonosaik, a többi városban 19, a községekben 28 lakás épült az első félévben. A lakások túlnyomó többségét természetes személyek építtették, vállalkozások megrendelésére mindössze 6 lakás épült Pápán. Az új lakások átlagos mérete 132 m<sup>2</sup>, hattizedük 4 vagy több szobával rendelkezik. Két lakás kivételével valamennyi csatlakozott a közműves csatornahálózathoz, vezetékes gáz pedig 35 lakásban biztosítja a fűtéshez szükséges energiát.

Az első félév során 105 építési engedélyt regisztráltak a megyében, ami nyolctizede az egy évvel korábbiak. Veszprém városban 25, a többi városban 34, a községekben pedig 46 lakás épülhet fel a közeljövőben.

## Turizmus

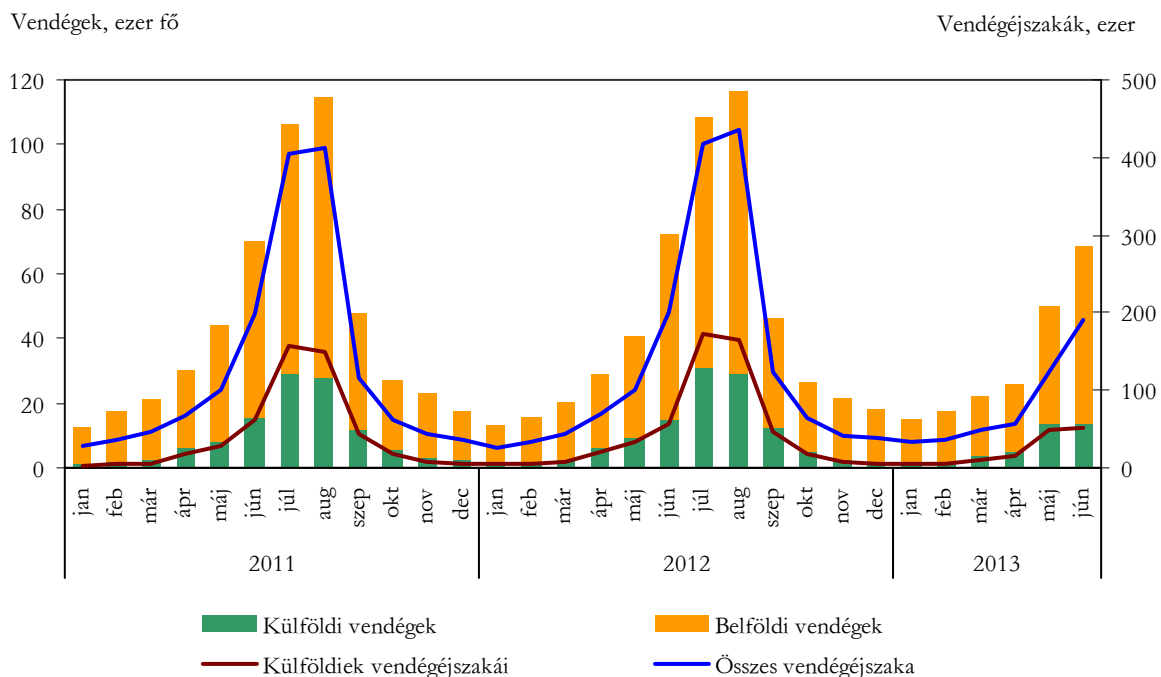
2013 első félévében Veszprém megye kereskedelmi szálláshelyein 199 ezer vendég 489 ezer vendégéjszakát töltött el. A külföldi és a belföldi vendégforgalom egyaránt bővült, így a teljes vendéglétszám 3,8, a vendégéjszakák száma 3,0%-kal emelkedett az előző év azonos időszakához képest.

A vendégkör négyötödét a 159 ezer belföldi látogató tette ki, ők együttesen 353 ezer vendégéjszakát vettek igénybe a szálláshelyeken. Külföldről – elsősorban az európai kontinens országaiból – 39,5 ezer fő érkezett, összesen 136 ezer vendégéjszakára. A belföldi vendégek száma 2,8, a külföldieké 8,2%-kal emelkedett, míg a hazai vendégek regisztrált vendégéjszakái 1,7, a külföldieké pedig 6,7%-kal haladták meg a tavaly január-júniusi forgalmat. A külföldi vendégkör mintegy harmadát a német, 15%-át az osztrák látogatók adták, a további jelentős küldőterületek közül Szlovákia, Lengyelország, Hollandia és Csehország 4–7%-os részarányt képviselt. A német vendégek száma 17%-kal nőtt, Ausztriából viszont 2,6%-kal kevesebben foglaltak szállást, mint egy évvel korábban. A holland vendéglétszám közel 30, a lengyel 10, a szlovák pedig 3,3%-kal bővült, ezzel szemben csaknem háromtizedével fogyatkozott a francia, 11%-kal az olasz és 7,4%-kal az orosz látogatók száma.

A tartózkodási idő az első félévben csaknem azonos volt a tavalyival: a hazai vendégek átlagosan 2,2, a külföldiek 3,4 éjszakát töltöttek el a szálláshelyeken.

8. ábra

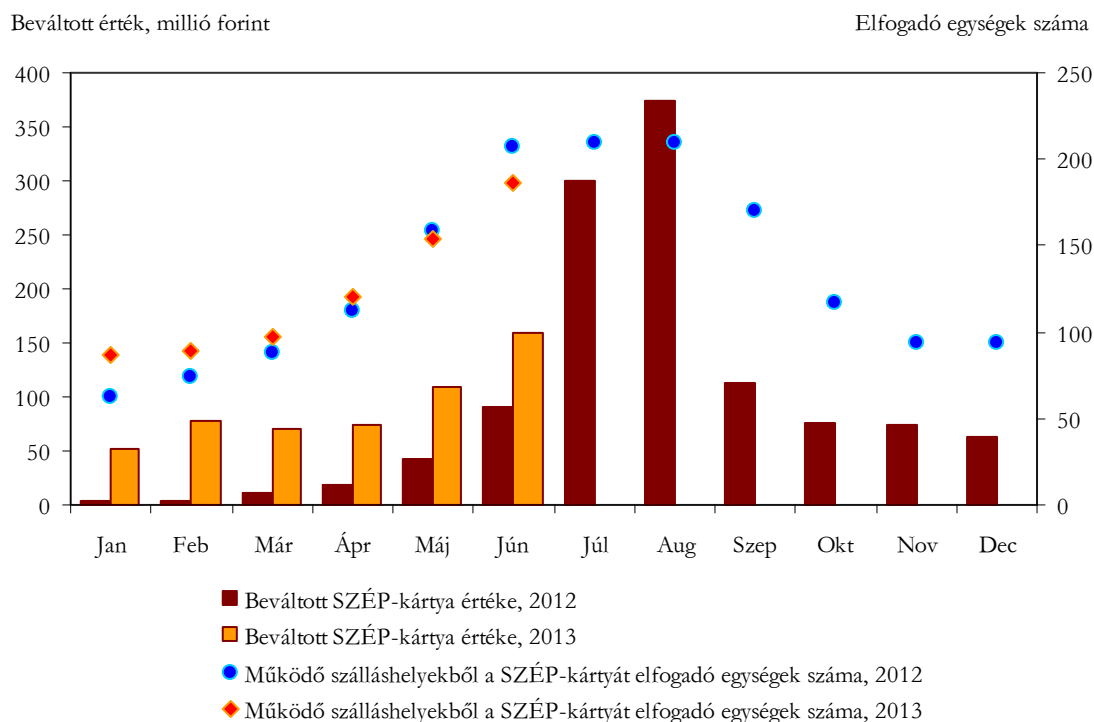
**A Veszprém megyei kereskedelmi szálláshelyek vendégforgalma havonként**



A vendégek kétharmada a szállodákat vette igénybe; a június végén működő összesen 63 egység belföldi vendégéjszakáinak száma 4,5, a külföldieké 15%-kal nőtt 2012 azonos időszakához viszonyítva. A megyei szállodák első hat havi átlagos kihasználtsága 5 százalékponttal magasabb volt a tavalyinál: kiadható szobáik 37%-át értékesítették (országosan ennél kedvezőbb, 45%-os foglaltság jellemezte a szállástípust).

A kereskedelmi szálláshelyek június végéig 5,2 milliárd forint bruttó árbevételt értek el, ennek több mint fele a szállásdíjakból származott. A bevételek folyó áron 9%-kal, ezen belül a szállásdíj-bevételek 3,3%-kal nőttek. Az első félévben egy kiadott szoba átlagára a szálláshelyeken bruttó 12 ezer forint volt, 2,3%-kal alacsonyabb a tavalyinál. A belföldi vendégek a szállásdíjak háromtizedét Széchenyi Pihenőkártyával egyenlítették ki. A kereskedelmi szálláshelyeken januártól június végéig 541 millió forint összértékben fizettek ezzel az eszközzel, ami több mint 3-szorosa az egy évvel korábbiaknak.

### A szálláshelyeken beváltott SZÉP-kártya értéke és az elfogadó szálláshelyek száma Veszprém megyében, 2012–2013



A megyébe érkezők csaknem háromnegyede a Balatonnál szállt meg, ahol a vendégek száma 5,6, az eltöltött vendégéjszakák száma 5,1%-kal nőtt. A tó veszprémi partszakaszán ötödével több (9,6 ezer) német látogató foglalt szállást, míg az osztrák vendégek száma (4 ezer fő) szinte megegyezett a 2012. első félévivel. Egyharmadával nőtt a lengyel és a holland, tizedével pedig a cseh, az orosz és a szlovén vendéglétszám, de az előző évinél kevesebb volt a foglalás Szlovákiából, Dániából, Olaszországból és Franciaországból. A külföldiek átlagosan 3,6, a belföldiek 2,3 éjszakát töltöttek el a megye balatoni szálláshelyein.

### Közúti közlekedési balesetek

2013 I. félévében 270 baleset történt Veszprém megye közútjain, 3-mal kevesebb, mint az előző év azonos időszakában. 26 esetben az ittas állapot okozott balesetet, ami javulást jelent a tavalyi 31 esethez képest. A balesetek közül 15 halállal végződött, 82 esetben súlyos, 173 esetben könnyű sérüléssel zárult az eset.

A balesetekben sérült személyek számában alig történt változás az egy évvel korábbihoz képest. A 351 sérültből 17-en veszítették életüket, súlyosan 97-en, könnyen 237-en sérültek.

A balesetek legnagyobb hányadát járművezetők idézték elő, ezen belül a nem megfelelő sebesség megválasztása miatt következett be az esetek fele. 13 balesetnél gyalogos, 4 esetben az utak állapota idézte elő a bajt.

## Bűncselekmények

Veszprém megyében 3936 bűncselekményt regisztráltak az év első felében, ami negyedével kevesebb, mint egy évvel korábban. A megyék rangsorát tekintve itt volt legalacsonyabb (1110) a százezer lakosra jutó regisztrált bűncselekmények száma.

3. tábla

**A regisztrált bűncselekmények főbb csoportok szerint**

Megnevezés	Regisztrált bűncselekmények		2012. I. félév =100,0
	száma	megoszlása	
Személy elleni	424	10,8	72,6
Közlekedési	244	6,2	116,7
A házasság, a család, az ifjúság és a nemi erkölcs elleni	157	4,0	112,9
Az államigazgatás, az igazságszolgáltatás és a közélet tisztasága elleni	80	2,0	93,0
Közrend elleni	721	18,3	64,8
Gazdasági	156	4,0	68,1
Vagyon elleni	2 141	54,4	71,1
A honvédelmi kötelezettség elleni	13	0,3	185,7
<b>Összesen</b>	<b>3 936</b>	<b>100,0</b>	<b>73,2</b>

A korábbiakhoz hasonlóan a felderített bűnesetek több mint felét a vagyon elleni bűnesetek tették ki. Ezt követik a közrend elleni bűncselekmények (721 esetben), számuk a tavalyi év azonos időszakához képest harmadával csökkent. Személyek ellen 424 esetben követtek el bűncselekményt, ami szintén kedvezőbb az előző évinél.

Az időszak alatt 2509 személy és 589 szervezet sérelmére történt bűncselekmény.

A bűnesetek felderítése során 1618 bűnelkövetőt regisztráltak, 87%-uk férfi, 4 kivétellel pedig valamennyien magyar állampolgárságúak voltak. A bűnelkövetők hattizede 25–59 év közötti volt, emellett 172 fiatalkorú és 62 hatvan évnél idősebb elkövetőt is regisztráltak.

**További információk, adatok (linkek):**

[Táblázatok](#)

[stADAT-táblák](#)

[Módszertan](#)

***Elérhetőségek:***

*Felelős szerkesztő:* KSH Veszprémi főosztály: Szántó Balázs

*További információ:* KSH Veszprémi főosztály: Retz Tamás

Telefon: (+36-88/620-210) [tamas.retz@ksh.hu](mailto:tamas.retz@ksh.hu)

**Információs szolgálat**

telefon: (+36-88) 620-230