



Statisztikai tájékoztató

Tolna megye, 2013/2

Tartalom

Összefoglalás	2
Demográfiai helyzet.....	2
Munkaerőpiac	2
Gazdasági szervezetek.....	5
Beruházás	6
Ipar.....	7
Építőipar	9
Lakásépítés	10
Turizmus	11
Közúti közlekedési balesetek	12
Bűncselekmények.....	12

További információk, adatok (linkek)

Elérhetőségek

Összefoglalás

A megye 2013. első félévi társadalmi és gazdasági folyamatai továbbra is ellentmondásos képet mutattak. A demográfiai adatok közül a születések száma csökkent, a halálozásoké emelkedett, összességében 5,6%-kal erősödött a népesség természetes fogyása az egy évvel korábbihoz képest. A második negyedévben javult a munkaerőpiaci helyzet, nőtt a foglalkoztatottság, mérséklődött a munkanélküliség. A megyei foglalkoztatási ráta (50,2%) továbbra is elmaradt az országostól, a munkanélküliségi ráta (6,4%) viszont kedvezőbb volt annál. Az alkalmazásban állók január–júniusi létszáma gyakorlatilag az egy évvel korábbi szinten alakult, a teljes munkaidőben foglalkoztatottak havi bruttó és nettó átlagkeresetei 3,4, illetve 4,6%-kal emelkedtek 2012. I. félévhez viszonyítva. A regisztrált vállalkozások száma némileg bővült, ezen belül a társas formában bejelentetteké elmaradt a 12 hónappal korábbitól. Az új beruházások teljesítményértéke folyó áron növekedett, az egy lakosra jutó összeget (90 800 forint) tekintve Tolna a megyei rangsorban a középmezőnyben helyezkedett el. Az ipari kibocsátás volumene az országosan regisztrált csökkenéssel ellentétben, mind a megyei telephelyű, mind a megyei székhelyű vállalkozások adatai alapján számottevően – 9,4 és 11,2%-kal – bővült. A növekedéshez mindkét értékesítési irány hozzájárult, a kivitel azonban a hazai eladásoknál erőteljesebben emelkedett. A második negyedévi felfutásnak köszönhetően megállt az építőipari teljesítmény csökkenése, a megyei székhelyű szervezetek féléves termelésvolumene gyakorlatilag az egy évvel korábbi szinten alakult. A lakásépítés stagnált az országosan regisztrált visszaeséssel ellentétben, a népességszámra vetített lakásépítési teljesítmény azonban a magyarországi átlagnak alig több mint négytizedét képviselte. A Tolna megyei kereskedelmi szálláshelyek 2013-ban június végéig 1,8%-kal kevesebb vendéget és 4,2%-kal több vendégéjszakát regisztráltak, mint 2012 azonos időszakában, az üzemeltetők által realizált szállásdíj-bevétel és a bruttó bevétel is emelkedett. A megye közútjain bekövetkezett balesetek száma 15%-kal emelkedett, amelyek során 44%-kal több személy sérült vagy halt meg, mint egy évvel korábban. A regisztrált bűncselekmények száma az országosnál kevésbé, 6%-kal csökkent, százezer lakosra jutó előfordulásuk ugyanakkor a második leg-alacsonyabb volt a megyék között.

Demográfiai helyzet

Tolna megye lakónépessége 2013. január 1-jén 229 942 fő volt, egy év alatt – az országos 0,2%-nál nagyobb ütemben – 0,7%-kal (1591 fővel) csökkent.

2013. január–júniusban – az előzetes adatok szerint – az egy évvel korábbinál 27-tel kevesebb, 903 gyermek született és 7-tel többen, 1543-an haltak meg a megyében. Összességében az idei első félévben erősödött a népesség természetes fogyása az egy évvel korábbihoz képest. Az ezer lakosra vetített élveszületések és a halálozások száma is valamelyest kedvezőbben alakult, mint a dél-dunántúli átlag, az országosnál viszont kedvezőtlenebb képet mutatott.

Az idei év első hat hónapja során 326 házasságot kötöttek a megye településein, 6-tal kevesebbet, mint 2012 azonos időszakában. Az ezer lakosra jutó házasságkötések száma némileg elmaradt mind a dél-dunántúli, mind az országos mutatótól.

Munkaerőpiac

A Nemzetközi Munkaügyi Szervezet (ILO) ajánlásai alapján végzett reprezentatív munkaerő-felmérés adatai szerint 2013. II. negyedévben Tolna megyében a 15–74 éves népesség 53,7%-a, mintegy 93 700 gazdaságilag aktív személy volt jelen a munkaerőpiacon. Közülük a foglalkoztatottak száma (87 700 fő) mintegy 5%-kal bővült, a munkanélkülieké (6 ezer fő) ugyanakkor mintegy harmadával csökkent a 2012. II. negyedévihez képest. A megyei foglalkoztatási

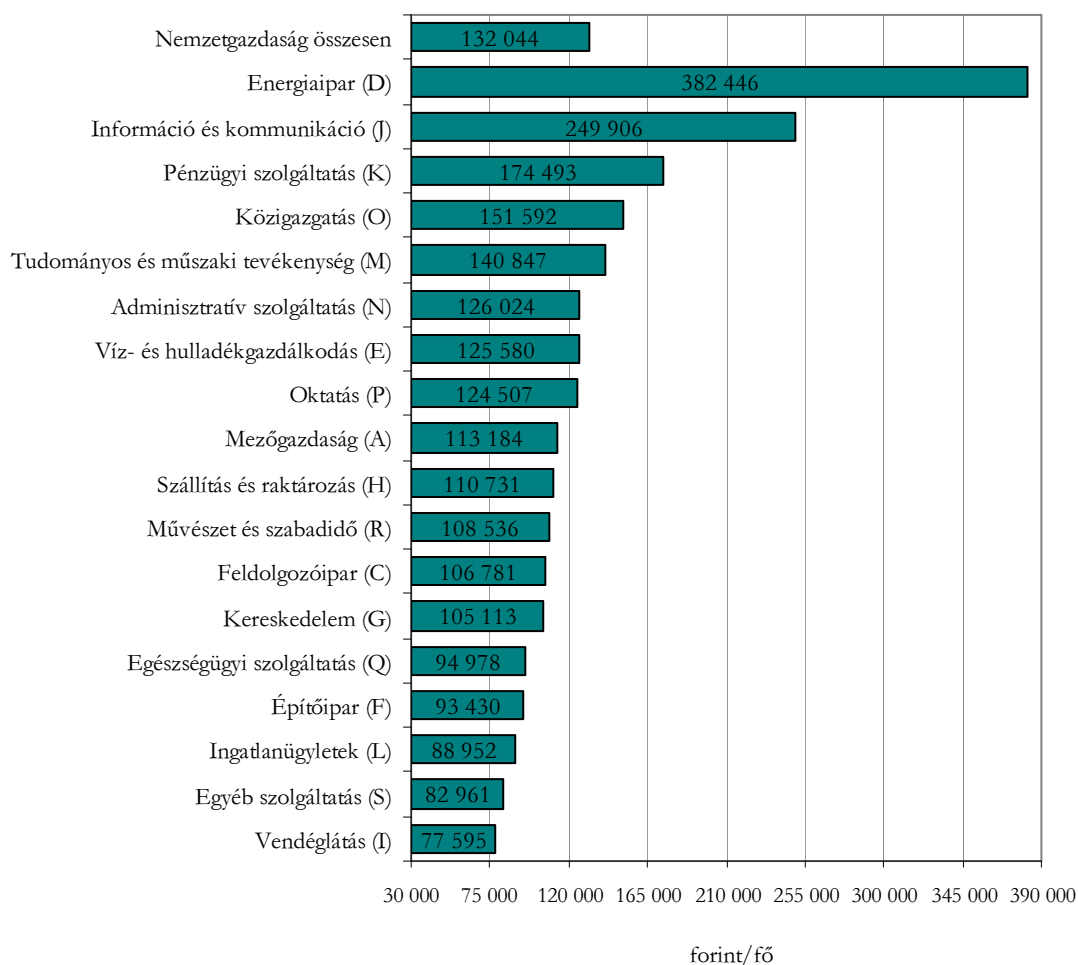
arány (50,2%), az előző év azonos időszakit ugyan 2,8 százalékponttal meghaladta, de továbbra is elmaradt az országostól (51,5%), a Dél-Dunántúl megyéi közül viszont a tolnai volt a legkedvezőbb. A 6,4%-os munkanélküliségi ráta mind az országosnál (10,3%), mind a régió megyéiben regisztrálnál (Baranyában 9,7, Somogyban 10,7%) alacsonyabb volt.

Az intézményi munkaügyi statisztika megyei létszámadatai 2013. I. félévben összességében alig változtak. A megyei székhelyű 4 fő feletti vállalkozásoknál, a megfigyelt nonprofit szervezeteknél, valamint a költségvetési intézményeknél a félév átlagában 44 500 fő **állt alkalmazásban**, 0,2%-kal több, mint 2012. I. félévben. (Országosan ugyanilyen mértékű csökkenést regisztráltak.) A munkavállalók nagyobbik hányadát (63%-át) foglalkoztató versenyszférában 28 000 főt foglalkoztattak, amely 0,7%-kal haladta meg az előző év január–júniusi létszámot. Ezen belül az alkalmazásban állók több mint héttizedét képviselő, fizikai munkakörben dolgozók száma gyakorlatilag stagnált (0,1%-kal csökkent), a szellemi foglalkozásúaké pedig 2,7%-kal bővült a vizsgált időszakban. A költségvetés területén összességében 1,9%-kal nőtt az alkalmazásban állók létszáma, ezen belül az állomány 64%-át kitevő szellemi foglalkozásúaké 2,7%-kal, a fizikai munkakörben dolgozóké pedig fél százalékkal emelkedett.

A 18 nemzetgazdasági ág közül 11-ben kisebb-nagyobb mértékű (0,1–17,6% közötti) létszámnövekedést tapasztaltunk, amely a tudományos és műszaki tevékenység (17,6%) és az információ és kommunikáció területén (10,4%) volt a legszámottevőbb. A fennmaradó hét gazdasági ágban létszámcsökkenés következett be, közülük a művészet és szabadidő (8,7%), az építőipar (8,5%) és a kereskedelem, javítás (7,6%) gazdasági ágakban számottevő volt a létszám-veszteség.

1. ábra

A havi nettó átlagkereset nemzetgazdasági ágak szerint, 2013. I. félév



A teljes munkaidőben alkalmazásban állók havi bruttó **átlagkeresete** – a számviteli nyilvántartások alapján – az idei év első hat hónapját tekintve 201 600 forintot tett ki, amely – az országoshoz hasonlóan – 3,4%-kal volt magasabb, mint 2012. azonos időszakában. A költségvetés területén (4,4%) a versenyszféráénál (3,0%) nagyobb mértékű növekedés következett be. A havi nettó átlagkereset 132 000 forint volt a családi adókedvezmények figyelembevételével, ez 4,6%-kal haladta meg az egy évvel korábbi összeget. (Országosan 4,8%-os emelkedést regisztráltunk.) A vállalkozásoknál 139 600, a költségvetésben 118 900 forintot kaptak kézhez az alkalmazásban állók, ez az előbbi körben 4,5, az utóbbiban 4,8%-os keresetnövekedést jelentett. A közszféra átlagkeresetét számottevően visszafogta az alacsonyabb keresetű közfoglalkoztatottak számának bővülése.

A nemzetgazdasági ágakat tekintve megállapítható, hogy a nettó átlagkeresetek két gazdasági ág – a művészet és szabadidő (-4,5%), illetve az egyéb szolgáltatás (-4,4%) – kivételével mindegyikben nőttek a vizsgált időszakban. A megyei átlag feletti – 6,0–13,9% közötti – növekedést hat gazdasági ágban tapasztalhattunk, ezen belül is a legnagyobb mértékű emelkedés az építőiparban (13,9%) és az információ, kommunikáció területén (12,7%) következett be. Átlag alatti – 0,5–3,5% közötti – nettó keresetnövekedést tíz gazdasági ágban regisztráltunk, minimális mértékű volt az emelkedés az adminisztratív szolgáltatásban (0,5%), de a kereskedelem, javítás (1,0%) területén, a közigazgatásban (1,1%) és az energiaiparban (1,9%) dolgozók által kézbe kapott kereset növekedése is számottevően elmaradt a megyei átlagtól.

A nemzetgazdasági szintű **átlagos munkajövedelem** bruttó összege Tolna megyében 215 ezer forint volt, 2,1%-kal magasabb, mint 2012. I. félévben. A havi kereseten felüli egyéb pénzbeli, illetve természetbeni juttatások (étkezési térítés, munkába járással kapcsolatos költségtérítések, lakhatási támogatás, jubileumi jutalom) a munkajövedelem 6,2%-át tették ki, amely hányad 1,2 százalékponttal elmaradt az előző év azonos időszakától. (Országosan 5,2% volt az egyéb munkajövedelem aránya az összes munkajövedelemből.) Az egyéb munkajövedelem aránya az építőiparban és a pénzügyi, biztosítási tevékenység területén (11,3–11,3%) volt a legjelentősebb, de magasnak mondható a hányada az energiaiparban (8,9%) és a közigazgatásban (8,4%) is. Az egyéb szolgáltatás területén dolgozók havi munkajövedelmében viszont alig játszott szerepet, csupán 0,9%-át tette ki.

A Tolna megyei átlagkeresetek és a munkajövedelem összege továbbra is az országos átlag alatti: a különbség a bruttó átlagkeresetnél 26 600 forint, a munkajövedelemnél 25 800 forint, a nettó átlagkeresetnél pedig 17 400 forint volt az országos átlag javára.

A Nemzeti Foglalkoztatási Szolgálat adatai szerint 2013. június végén Tolna megyében 12 419 álláskeresőt tartottak nyilván, az országosnál valamivel nagyobb mértékben, 5,5%-kal mérséklődött a létszám. A **nyilvántartott álláskeresők** gazdaságilag aktív népességhez viszonyított 12,9%-os aránya az egy évvel korábbi mutatót 0,2 százalékponttal, az idei első féléves országos rátát pedig 1,7 százalékponttal meghaladta. Régióon belül viszont továbbra is a megyében volt a legalacsonyabb a munkanélküliségi ráta, ami Baranyában 0,9, Somogyban 2,2 százalékponttal volt magasabb a tolnainál.

Az álláskeresők körén belül számottevően, 19,3%-kal nőtt a pályakezdők létszáma, emiatt részarányuk is 12-ről 15%-ra emelkedett. Bővült – 7,1%-kal – a 25 éven aluli álláskeresők létszáma is, hányaduk 16-ről 18%-ra nőtt az összes álláskeresőkön belül. Az állomány 6,3%-át adó megváltozott munkaképességűek létszámában viszont 16,9%-os csökkenés következett be.

A regisztrált álláskeresők iskolai végzettség szerinti összetétele nem változott számottevően az egy évvel korábbihoz képest. Az összlétszámnál kevésbé mérséklődött az alapfokú vagy annál alacsonyabb és a középiskolai végzettséggel rendelkező álláskeresők száma, részarányuk 44, illetve 22%-ot tett ki június végén. Az átlagnál nagyobb mértékű csökkenés jellemezte a szakmunkásképzőt, illetve szakiskolát végzett, valamint a diplomás álláskeresők állományát, előbbiek az összes álláskereső 30, utóbbiak 4,0%-át képviselték 2013. június végén.

Az idén június végén az egy évvel korábbinál 2,6%-kal több, összesen 360 betöltetlen álláshelyet tartottak nyilván a megyében. Egy betöltetlen álláshelyre 34 álláskereső jutott, 8-cal kevesebb, mint 2012 júniusában. A mutató az országos átlagnak 2,8-szerese volt, és a Dél-Dunántúl megyei közül is Tolnában volt a legmagasabb a mutató értéke, Baranyában ugyanis 25, Somogyban 31 álláskereső jutott egy üres álláshelyre. A régióban átlagosan 29 álláskereső jutott egy betöltetlen álláshelyre, ami az ország többi területi egységéhez képest továbbra is a legkedvezőtlenebb volt, a rangsorban előtte álló Észak-Magyarországot (20) is számottevően meghaladta.

Az álláskeresőket ellátó rendszerben tovább csökkent az álláskeresési járadékban (761 fő) és a szociális ellátásban (4011 fő) részesültek száma, előbbieké 22, utóbbiaké 8%-kal. A nyugdíj előtti álláskeresési segélyt kapó 223 fős létszám viszont 1,6-szerese volt a tavaly júniusinak.

Gazdasági szervezetek

A félév végén Tolna megyei székhellyel 37 780 **gazdasági szervezetet** tartottak nyilván, amelyek több mint kilenctizedét valamely vállalkozási formában jegyezték be (34 540). A magyarországi szervezeteknek és vállalkozásoknak – az egy évvel korábbiakhoz hasonlóan – mindössze 2,1–2,1%-a került Tolna megyei székhellyel bejegyzésre, részesedésük valamelyest elmaradt a lakónépességétől. Ezer lakosra a 12 hónappal korábbival megegyezően 150 vállalkozás jutott, ami a megyék között közepes aktivitásról tanúskodott. A mutatószám az országostól 20-szal maradt el.

1. tábla

A regisztrált vállalkozások számának alakulása, 2013. június 30.

Gazdálkodási forma	Száma		A 2012. június 30-ai százalékában	
	Tolna megyében	országosan	Tolna megyében	országosan
Társas vállalkozás	7 906	601 674	98,8	100,3
Önálló vállalkozó	26 636	1 079 610	101,4	102,3
Ezen belül:				
főfoglalkozású	8 503	357 328	102,1	102,7
mellékfoglalkozású	11 447	462 971	102,5	103,6
nyugdíjas	6 686	259 311	98,8	99,6
egyéni vállalkozó	9 549	374 085	100,3	101,3
Vállalkozás összesen	34 542	1 681 284	100,8	101,6

Tolnában a **regisztrált vállalkozások** 23%-a valamely társas formát választotta tevékenységének folytatásához, 77%-a pedig önálló vállalkozó¹ volt. (Országosan 36–64% a megfelelő arány.) Június 30-án a nyilvántartásban szereplő társas vállalkozások (7910) száma 1,2%-kal elmaradt a 12 hónappal korábbitól, míg az önálló vállalkozóké (26 640) 1,4%-kal gyarapodott egy év leforgása alatt.

Gazdálkodási formánként a társas vállalkozások 63%-át képviselő korlátolt felelősségű társaságok állománya 2,2%-kal nőtt, míg a betéti társaságoknál folytatódott a több éve tartó csökkenés, számuk 12 hónap alatt 7,0%-kal lett kevesebb. (Ugyanezen időszak alatt az utóbbiak aránya közel két százalékponttal, 32%-ra mérséklődött.) Az általában jelentősebb erőforrásokkal rendelkező – a cégek kevesebb, mint egy százalékát adó – részvénytársaságok száma hattal (69-re) bővült, a szövetkezeteké (132) pedig nem változott a 12 hónappal korábbihoz képest. Az önálló vállalkozások közül az okmányirodák által nyilvántartott – mintegy 36%-ot képviselő – egyéni

¹ Az önálló vállalkozó elnevezés a 2012. májustól hatályos Gazdálkodási Forma Osztályozás (GFO) szerint a korábbi nomenklatúrákban használt egyéni vállalkozás.

vállalkozók száma kisebb mértékben (0,3%-kal) bővült, mint az egyéb önálló vállalkozók és az adószámmal rendelkező magánszemélyek együttes száma. A munkavégzés jellege szerint az önálló vállalkozók 32%-a fő-, 43%-a mellékállásban, 26%-uk pedig nyugdíj mellett végezte a tevékenységét, hasonlóan az egy évvel korábbiakhoz. Ez utóbbi csoport részaránya valamelyest felülmúlta az országosát, a főfoglalkozásúaké pedig némileg elmaradt attól. Főtevékenységük szerint a Tolna megyei önálló vállalkozók közül a főállásúak legnagyobb arányban a szállítás és raktározás (76%), az egyéb szolgáltatások (64%) területén, valamint a kereskedelem, gépjárműjavításban (75%) voltak jelen, a mellékfoglalkozásúak hányada az oktatásban (75%) és az információ, kommunikáció (63%) gazdasági ágakban volt a legmagasabb, a nyugdíjasoké pedig a mezőgazdaságban (36%).

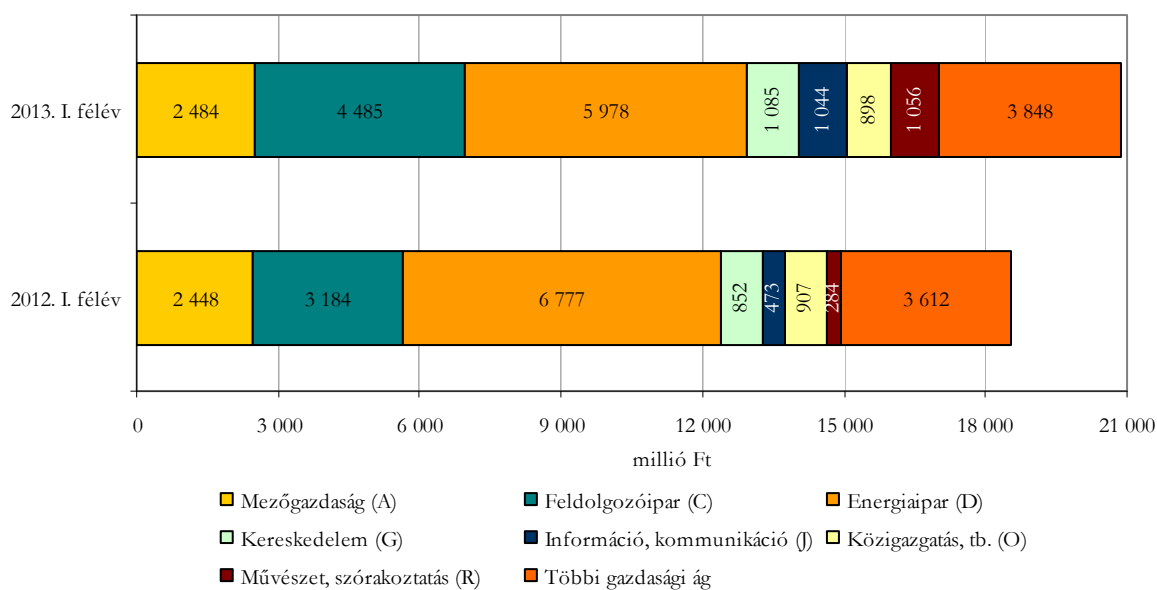
A vállalkozások között a korábbiakhoz hasonlóan a mikrovállalkozások domináltak, az országgal megegyezően a megyében is 98%-ot képviseltek a legfeljebb 9 főt foglalkoztatók. A társas formában regisztráltak között is csupán néhány százalékponttal volt alacsonyabb (92%) e kör hányada, míg a 10–49 fős létszámúaké 6,4, az 50–249 fősöké 1,1%-ot képviselt, és mindössze 10 társas cég foglalkoztató legalább 250 dolgozót. Ez utóbbi kategóriába tartozó nagyméretű, valamint a 10 főnél kisebb társaságok részaránya alacsonyabb volt az országosnál, míg a közepes méretűeké magasabb.

Beruházás

A beruházási hajlandóság az országoshoz hasonlóan Tolna megyében is élénkült. A megfigyelt megyei székhelyű gazdasági szervezetek 2013. január–júniusban – előzetes adatok szerint – 20,9 milliárd forintot fordítottak **új beruházásokra**, amely összeg folyó áron 2,3 milliárd forinttal (13%-kal) felülmúlta az előző év azonos időszakit, a 2011. első félévitől azonban még elmaradt. A tolnai szervezetek fejlesztésre fordított forrásainak értéke a hasonló körben országosan regisztráltak 1,6%-át képviselte. (2012. I. félévben ez utóbbi arányszám 1,5% volt.) A beruházások teljesítményértéke egy lakosra vetítve 90 800 forintot tett ki, az országosnak héttizedét, a megyék Budapest nélkül számított átlagának 93%-át. A megyesorban Tolna a középmezőnyben – a kilencedik helyen – állt. A régió másik két megyéjében a tolnainál lényegesen alacsonyabb volt a népességszámra vetített beruházási összeg (Baranyában 71 300 forint/fő, Somogyban 52 600 forint/fő). Az ország nagyobb területi egységeit tekintve a Dél-Dunántúl mind az egy lakosra jutó összeg (69 800 Ft), mind az országos teljesítményértékből képviselt hányad (5,0%) alapján a hét régió közül az utolsó helyre sorolódott.

Anyagi–műszaki összetétel szerint az idei beruházásérték egyharmadát fordították épületek és egyéb építmények fejlesztésére, 63%-ot tett ki a gépek, berendezések, járművek értéke, és közel 4%-nyi rész jutott egyéb (ültetvények, erdők, tenyész- és ígásállatok, telek, stb.) beszerzésre. A beruházási teljesítményértéken belül az építésre fordított hányad lényegesen alacsonyabb volt, mint az országos (42%), míg a gépek, berendezések, járművek beszerzésére jutó számottevően meghaladta az ország egészére jellemzőt (56%).

A beruházások teljesítményértékének összetétele gazdasági ág szerint, millió forint



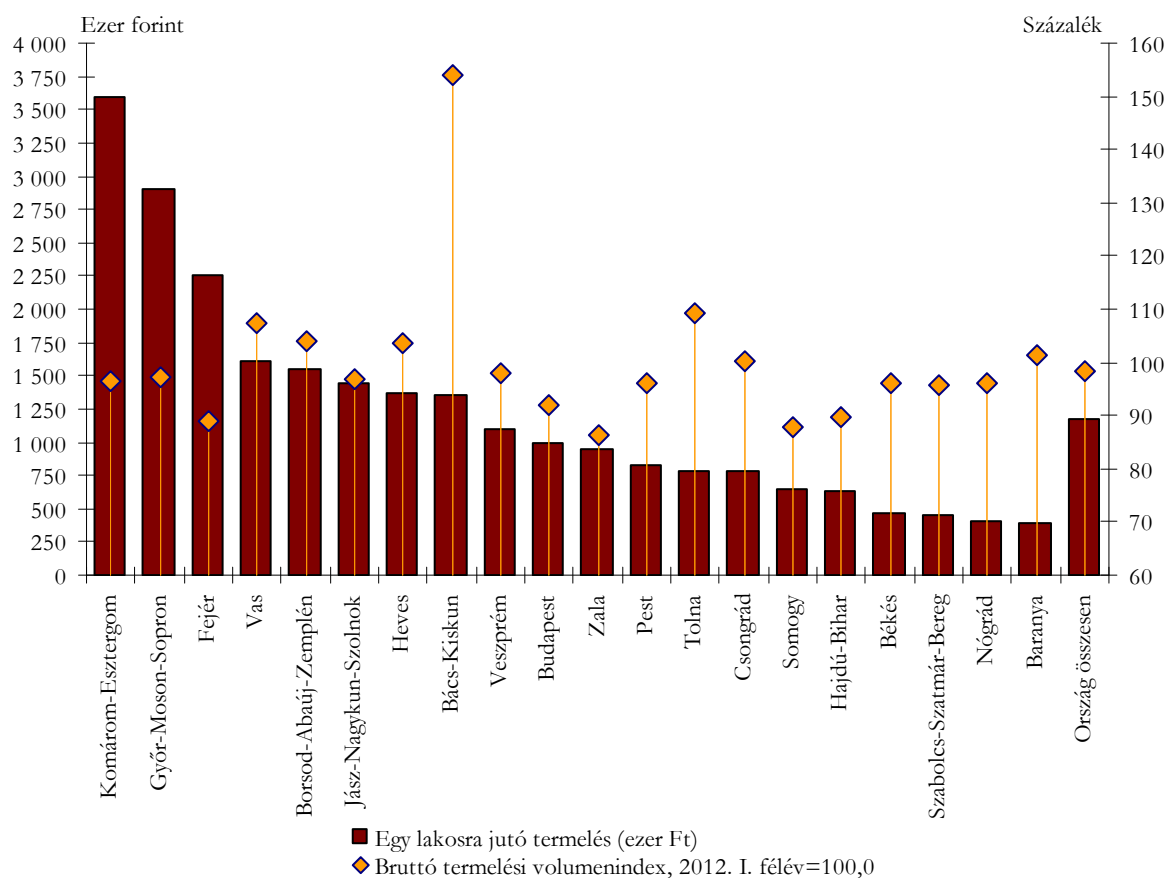
A **nemzetgazdasági ágak** többségében (18-ból 11-ben) nőtt a folyóéras teljesítményérték az előző év azonos időszakához viszonyítva. A jelentősebb gazdasági súlyt képviselő ágak közül csökkenés mindössze az energiaipari (D) investícióknál következett be. A legnagyobb mértékű bővülést ebben az időszakban a művészet és szabadidő (R) gazdasági ágban regisztrálták, ahol a megyeszékhelyen megvalósult fejlesztéseknek köszönhetően az új beruházások folyó áron számított értéke 3,7-szeresét tette ki a 2012. I. félévinek. Számottevően, bő kétszeresére emelkedett a fejlesztésekre fordított források értéke az egészségügyi szolgáltatások (Q), az információ és kommunikáció (J), valamint a vendéglátás (I) területén. A csökkenés ellenére 2013-ban is az energiaipar (29%) számított a megyében a legnagyobb beruházónak. Második helyen a feldolgozóipar (C) állt (21%), majd a mezőgazdaság (A) következett (12%). Ezen hányadoknál ugyan lényegesen alacsonyabb (5–5% körüli) részt képviseltek, de az összeg nagyságát tekintve jelentős teljesítményérték kötődött a kereskedelem (G), a művészet és szabadidő (R), valamint az információ és kommunikáció (J) területekhez.

Ipar

A megyében működő ipari vállalkozások bruttó kibocsátása az országosan jellemző csökkenéssel ellentétben növekedett. A legalább 5 főt foglalkoztató ipari tevékenységet folytató vállalkozások Tolnában működő telephelyei 2013. január–júniusban 180,7 milliárd forint **ipari bruttó termelési értéket** állítottak elő, amely volumenében 9,4%-kal felülmúlta az egy évvel korábit. A kibocsátás a félév során – a bázis folyamatokkal összefüggésben – hullámzóan alakult. (Az ország megyéit és Budapestet tekintve mindössze hét területi egységben regisztráltak 2013 I. félévében kisebb-nagyobb mértékű teljesítménynövekedést, összességében pedig 1,7%-kal elmaradt az ipari kibocsátás az egy évvel korábitól.)

Az említett Tolna megyei produktum az országos 1,4%-át tette ki, ami 0,2 százalékpontos növekedést jelentett a bázis időszakhoz képest, a mutató nagysága viszont mindössze három helyütt (Nógrád, Baranya és Békés megyében) volt ennél alacsonyabb. A népességszámra vetített érték valamivel kedvezőbb képet mutatott, az egy lakosra jutó 785 800 forintos ipari bruttó termelési érték az országos átlagnak 67%-át jelentette, a megyék közül pedig hétben számítottak a tolnainál alacsonyabb fajlagos mutatót.

Az ipari termelés egy lakosra jutó értéke és volumenindexe megyénként, 2013. I. félév



A telephelyekre vonatkozó termelésbővülést meghaladó mértékben (11,2%-kal) nőtt a legalább 50 fős megyei székhelyű ipari szervezetek produktuma az egy évvel korábbihoz képest. (E vállalkozói csoporthoz kapcsolódó adatot a megyében szervezeti változások is befolyásolták. 2013-ban az egy évvel korábbinál héttel több vállalkozás került e körbe létszámnövekedés vagy székhelyváltás miatt.) Az időszakon belül a II. negyedévben erőteljesebb volt a növekedés, mint az elsőben. Értékesítési oldalon minkét értékesítési irányban nőtt a kereslet: az idén első félévben az export-teljesítmény 22%-os emelkedését regisztráltuk az egy évvel korábbi szerény mértékű növekedés után, a belföldi eladások pedig 9,9%-kal nőttek a tavalyi 8,7%-os bővülést követően. Mindezek eredményeként az eladás szerkezetében 3 százalékponttal, 24%-ra emelkedett a külpiazi értékesítés egyébként alacsonynak tekinthető súlyaránya.

A bővüléshez a megyei ipar mindkét ága hozzájárult. A kibocsátás 61%-át előállító, kizárólag hazai piacra termelő energiaszektor teljesítménye 9,9%-kal nőtt, a bruttó termelés további 39%-át produkáló feldolgozóipar 13,3%-kal emelkedett 2012. I. félévhez képest. Ez utóbbi iparágban mindkét értékesítési irányban volumennövekedés következett be, hazai piacon 9,9, külföldön 22%-kal több terméket adtak el, mint egy évvel korábban.

Az ipari termelés és értékesítés volumenindexei*
(előző év azonos időszaka=100,0)

Időszak	Termelés	Összes	Belföldi	Export	
		értékesítés			
2012.	I. negyedév	108,5	108,8	108,5	109,9
	II. negyedév	106,4	105,4	109,0	94,7
	III. negyedév	99,9	100,9	100,9	100,7
	IV. negyedév	116,8	116,8	116,0	120,0
	I–IV. negyedév	107,9	108,0	108,7	105,4
2013.	I. negyedév	108,8	109,7	108,4	114,6
	II. negyedév	114,0	115,8	111,7	129,2
	I–II. negyedév	111,2	112,6	109,9	121,8
Ezen belül:	feldolgozóipar (C)	113,3	116,9	109,9	121,8
	energiaipar (D)	109,9	109,9	109,9	–

* A legalább 50 fős létszámot foglalkoztató vállalkozások székhely szerinti adatai.

A megyében megfigyelt **feldolgozóipari alágak** (8) közül egyben csökkent a termelés volumene, hétben emelkedett. Ez utóbbiak közül négyben kétszámjegyű volt a növekedés. A megyei ipar húzóágazatai ebben az időszakban a fémalapanyag, fémfeldolgozási termék gyártás, valamint a villamos berendezés gyártás voltak. (Itt megjegyezendő, hogy a korábban említett, a szervezeti kört érintő változások döntően e két alághoz kötődtek.) A fémalapanyag, fémfeldolgozási termék gyártás – amely a feldolgozóipari termelés 19%-át adta – idei kibocsátása több mint másfélszerese volt a 2012. I. félévnek. A növekedésben mindkét értékesítési irány kereslet-emelkedése szerepet játszott. Az eladások 86%-át képviselő export kétharmaddal, míg a belföldi értékesítés 9,2%-kal múlta felül az egy évvel korábbit. A villamos berendezés gyártás – amelyhez a termelés 18%-a kötődött – teljesítménye 25%-kal növekedett. Termékei iránti hazai kereslet ugyan tovább mérséklődött (3,8%-kal), kivitele – amely az értékesítés kilenczetedét jelentette – azonban közel háromtizedével bővült. A megyében a legjelentősebb termelési értékkel jellemezhető élelmiszeriparban a bruttó kibocsátás összehasonlító áron számított értéke 2,6%-kal, az értékesítés 10,8%-kal múlta felül az egy évvel korábbit. (Az élelmiszeripar a megyei termelés 32%-át adta.) A túlnyomórészt (87%) hazai piacon értékesítő alág belföldi eladásai – az országosan jellemző csökkenéssel ellentétben – 8,1%-kal bővültek, exportjának volumene 33%-kal emelkedett. A termelésben szintén jelentős részesedésű (19%) textília, ruházat, bőr- és bőrtermék gyártásának volumene 5,0%-kal mérséklődött. A döntően (90%) külföldre termelő alág kivitele 3,2%-kal csökkent, miközben hazai eladásai 13%-kal estek vissza. Az említett alágak adták a megyei feldolgozóipari termelés 88, az export 87%-át.

A feldolgozóiparban a termelés növekedését a foglalkoztatottak számának emelkedése is követte. A legalább 50 főt foglalkoztató körben az **alkalmazásban állók száma** a kibocsátásnál kisebb mértékben (10,6%-kal) bővült, ami a termelékenység növekedését (2,4%) eredményezte. Az energiaszektorban gyakorlatilag stagnáló létszám (99,6%) mellett nőtt a teljesítmény, így az egy alkalmazásban állóra jutó termelés egytizedével felülmúlta az egy évvel korábbit.

Építőipar

A II. negyedévben az országoshoz hasonlóan Tolnában is bővült az építőipari teljesítmény. A legalább 5 főt foglalkoztató megyei székhelyű **építőipari** szervezetek előző év azonos időszakához viszonyított **termelése** 2013. I. negyedévben még 17%-kal visszaesett, a II. negyedévben viszont 11,4%-kal emelkedett. A január–júniusi 7,2 milliárd forint értékű bruttó kibocsátás volumenében gyakorlatilag az egy évvel korábbinak felelt meg (100,2%). Országosan ugyanezen időszakban 5,4% volt a növekedés, csökkenést mindössze Vas megyében és

Budapesten regisztráltak. Tolnában 2013. I. félévben egy lakosra 31 200 forintnyi építőipari termelési érték jutott, amely összeg az országosnak mindössze kétharmadát képviselte.

A megyei építőipari termelés hattizedét kitevő lakó- és nem lakóépületeket is magában foglaló épületek kivitelezése építménycsoportban 3,4%-kal nőtt a teljesítmény. A másik négytizedet adó egyéb építmények volumene féléves szinten továbbra is elmaradt az egy évvel korábbtól (4,2%-kal), a II. negyedévi bruttó termelés viszont már felülmúlta az előző év azonos időszaki – viszonylag alacsony – bázist.

3. tábla

Az építőipar termelés alakulása építmény-főcsoportonként*, 2013. I. félév

Megnevezés	Tolna megye			Országos		
	milliárd Ft	megoszlás, %	volumen-index, 2012. I. félév=100,0	milliárd Ft	megoszlás, %	volumen-index, 2012. I. félév=100,0
Épületek építése	4,3	60,3	103,4	231,0	49,1	102,1
Egyéb építmények építése	2,9	39,7	95,8	239,4	50,9	108,9
Összesen	7,2	100,0	100,2	470,4	100,0	105,4

*A legalább 5 főt foglalkoztató vállalkozásokra vonatkozó adatok.

A szerződéskötési aktivitás is élénkült az idén. Az építőipari vállalkozások év elejétől kötött új szerződéseinek és a június végén érvényben lévő megrendeléseinek volumene mintegy háromnegyedével meghaladta az egy évvel korábbi. A június végi 5,2 milliárd forintnyi **szerződésállomány** 88%-a egyéb építmények kivitelezésére vonatkozott és ez utóbbi volumenében több mint kétszeresét tette ki a 2012. júniusnak. A kisebbik hányadot képviselő, épületek kivitelezéséhez kötődő szerződések volumene viszont közel egyharmadával alacsonyabb volt a 12 hónappal korábbinál.

Lakásépítés

Tolna megyében 2013. I. félévben stagnált a lakásépítési teljesítmény. Az előző év azonos időszakhoz hasonlóan 25 új lakás használatbavételi engedélyét adták ki a hatóságok. Országosan négytizedével kevesebb lakás épült, a 19 megye közül – a tolnai stagnálás mellett – csupán kettőben regisztráltak 2, illetve 33%-os bővülést, a másik 16 megyében 9–77%-os visszaesés következett be. Térségünket tekintve Baranyában 62%-os, Somogyban 48%-os volt a teljesítménycsökkenés. Az újonnan épített lakások tízezer lakosra vetített száma megegyezve a 2012. I. félévvel, Tolnában (1,1) – Komárom-Esztergom és Hajdú-Bihar megyével együtt – a negyedik legalacsonyabb volt, az országosnak pedig alig 41%-át tette ki. A Dél-Dunántúl másik két megyéje közül Baranyában a tolnainál is alacsonyabb mutatót (1,0) regisztráltak, de Somogyé (1,8) is jóval az országos átlag (2,7) alatt maradt.

A megyében átadott 25 új lakás négytizede Szekszárdon, 48%-a a többi városban, a fennmaradó 12% pedig a községekben került használatba. A lakások 76%-át a lakosság, 24%-át vállalkozások finanszírozták. Az új otthonok 52%-a saját használatra, 48%-a értékesítési céllal épült. Az átadott lakások száma ugyan nem változott, azok szobaszám szerinti összetétele azonban némileg módosult: csökkent az egyszobások és a négy- vagy annál több szobás lakások aránya, előbbi 4, utóbbi 32%-ot képviselt, a két- és a háromszobások hányada viszont 20, illetve 44%-ra nőtt a vizsgált időszakot tekintve. A lakások átlagos mérete a lakosság által építettek alapterületének 28%-os csökkenése miatt 159-ről 115 m²-re mérséklődött.

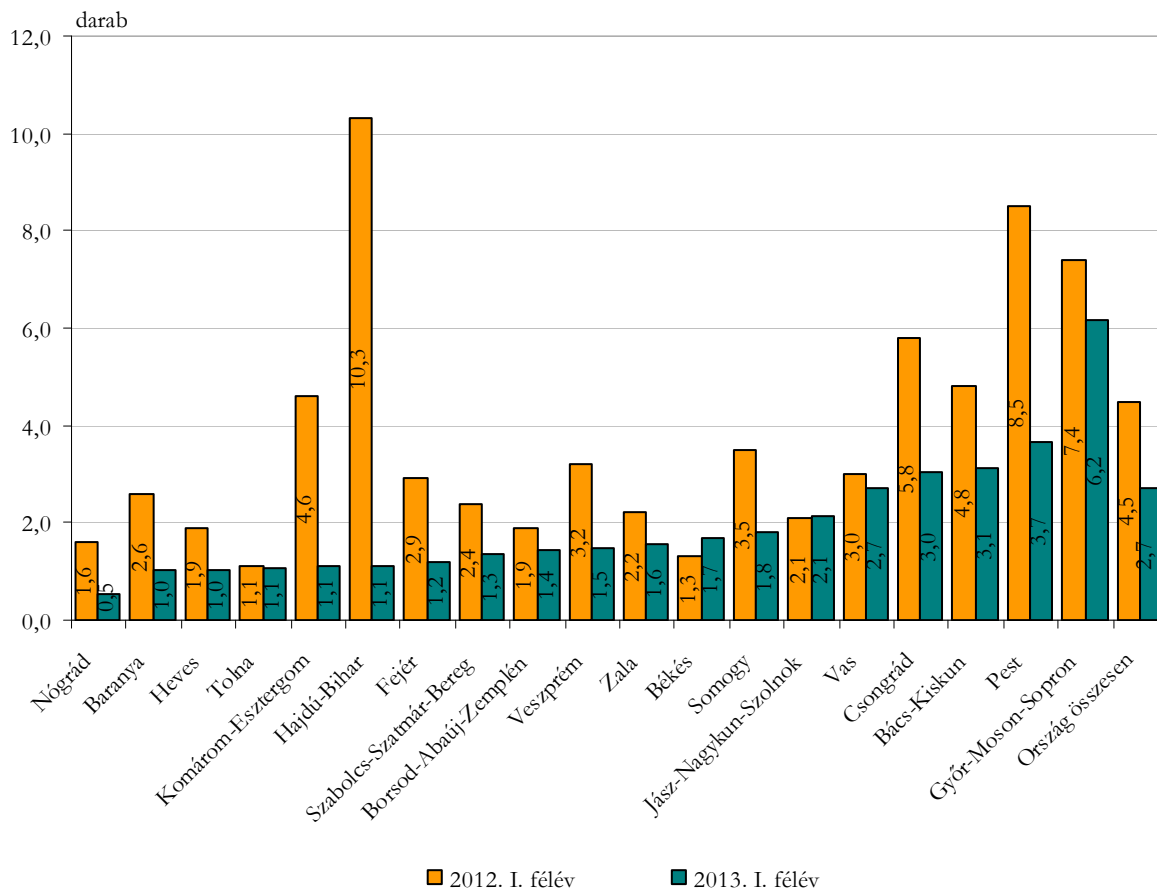
Tolna megyében 2013. január–júniusban mindössze kettő lakás szűnt meg avulás miatt.

Az év első hat hónapjában tovább csökkent az újonnan kiadott lakásépítési engedélyek száma, Tolnában az egy évvel korábbinál ötödével kevesebb, összesen 35 új lakás építésére adtak ki

engedélyt a hatóságok. (Országosan is jelentős, 27%-os volt a visszaesés.) A Dél-Dunántúl másik két megyéje közül Somogyban az idei január–júniusban kiadott építési engedélyek száma a fele volt a 2012. azonos időszakának, Baranyában viszont 36%-kal meghaladta az egy évvel korábbit.

4. ábra

A tízezer lakosra jutó lakásépítések száma, I. félév



Turizmus

A megye kereskedelmi szálláshelyein – az előzetes adatok szerint – 2013. I. félévben 30 300 vendéget és 65 100 vendégéjszakát regisztráltak. Míg a vendégszám 1,8%-kal elmaradt az egy évvel korábbi január–júniusi forgalomtól, addig a vendégéjszakáké 4,2%-kal meghaladta azt. Össességében így nőtt az átlagos tartózkodási idő is. (Országosan a vendégszám 5,9, a vendégéjszaka-szám pedig 4,9%-kal bővült a vizsgált időszakban.)

A megyei vendégforgalom 89%-át adó belföldivendég-szám 2,4%-kal csökkent, vendégéjszakáiké ugyanakkor 4,9%-kal bővült az egy évvel korábbihoz képest. Az idei I. félévben a 26 900 hazai vendég 56 400 éjszakát töltött a megye szálláshelyein. A kereskedelmi szálláshelyek belföldivendég-forgalmának 67%-át adó szállodákban 6,8%-kal bővült a vendégéjszaka-szám. A 14%-ot képviselő panziókban pedig 4,7%-kal töltöttek el több éjszakát a 2012. január–júniusnál.

A mintegy 3400 külföldi vendéghez 8600 vendégéjszaka kötődött, előbbieik száma 3,0%-kal nőtt, utóbbiaké pedig gyakorlatilag stagnált (0,1%-kal mérséklődött) az egy évvel korábbihoz viszonyítva. A legjelentősebb küldő ország továbbra is Németország. Bár az I. félévben 8,9%-kal kevesebb vendég érkezett onnan, az általuk eltöltött éjszakák száma pedig 6,3%-kal elmaradt a 2012. első hat hónapjában mérttől, azonban így is a megye külföldivendég-forgalmának 34, illetve 40%-át adták.

A kereskedelmi szálláshelyeken realizált mintegy 820 millió forint összes bruttó bevétel 14%-kal meghaladta a 2012. I. félévit. Az összbevétel 45%-a származott szállásdíjból és 37%-a vendéglátásból, előbbi 14, utóbbi 10%-kal múlta felül az előző év azonos időszakit.

A működő kereskedelmi szálláshelyek jelentése alapján júniusban a megye 35 egysége fogadott el Széchenyi Pihenőkártyát. Az idei első hat hónap során pedig összességében 74,1 millió forint származott a SZÉP-kártya elfogadásából, ez a belföldi szállásdíj-bevétel mintegy 27%-át jelentette. (Ez utóbbi arányszám az idei első három hónapot tekintve 28% volt.)

Közúti közlekedési balesetek

Tolna megye közútjain 2013. január–júniusban 15%-kal emelkedett a **személyi sérüléssel járó balesetek** száma az egy évvel korábbi időszakhoz képest, országosan viszont 2%-os csökkenés következett be. Az idei első hat hónap folyamán regisztrált 132 baleset során 44%-kal többen, 186-an sérültek vagy haltak meg. Az ittasan okozott balesetek száma ugyanakkor 5,3%-kal mérséklődött, így az összes eseten belüli hányaduk 17-ről 14%-ra csökkent. A közúti balesetek hattizede járt könnyű sérüléssel, számuk 23%-kal emelkedett. A súlyos sérüléssel járó eseteké viszont az egy évvel korábbi szinten maradt, így 34%-os hányadot tettek ki. Az I. félévben – a 2012. azonos időszakánál kettővel több – nyolc halálos kimenetelű baleset történt.

A közúti balesetek során 178-an sérültek meg és – az egy évvel korábbinál kettővel többen – nyolcan veszítették életüket. A megsérült személyek 71%-a könnyen, 29%-a pedig súlyosan sérült. Előbbiek száma 1,7-szeresére, az utóbbiaké pedig 11%-kal nőtt az egy évvel korábbihoz képest.

A járművezetők hibája miatt bekövetkezett balesetek 32%-a a sebesség nem megfelelő alkalmazása, további 17%-a pedig az elsőbbség meg nem adása miatt következett be.

Bűncselekmények

2013. első hat hónapjában Tolna megyében 6%-kal csökkent a **regisztrált bűncselekmények** száma, a megyei lakóhellyel rendelkező bűnelkövetőké viszont 5%-kal bővült a tavalyi I. félévhez képest. (Országosan a regisztrált bűnesetek száma 16%-kal visszaesett, az elkövetőké azonban 4%-kal nőtt a vizsgált időszakban.) Az ország 19 megyéje közül háromban emelkedet, a többi 16-ban – a legkevésbé Tolnában – csökkent a bűnesetek száma. Százezer lakosra vetített előfordulásuk (1365) ugyanakkor a második legalacsonyabb volt a megyék rangsorában. A bűnelkövetők száma 15 megyében kisebb-nagyobb mértékben emelkedett, a többi 4 megyében mérséklődött. A százezer lakosra jutó bűnelkövetők száma alapján Tolna (539) a megyék rangsorában a középmezőnyben helyezkedett el.

A megyében az idei első félévben 2928 bűncselekmény és 1300 bűnelkövető szerepelt a bűnügyi nyilvántartásban. A bűncselekmények 58%-át a vagyon elleniek tették ki, előfordulásuk némileg – 1,5%-kal – emelkedett a 2012. I. félévihez képest. A 18%-os hányadot képviselő közrend elleni bűnesetek száma viszont 21%-kal visszaesett. A bűncselekmények 12%-a volt személy elleni, számuk 4%-kal mérséklődött a vizsgált időszakban, közöttük három befejezett emberölést regisztráltak. A 6%-os részarányt kitevő közlekedési bűnesetek száma ugyanakkor 8%-kal bővült. A kisebb hányadot, 3, illetve 2%-ot képviselő gazdasági bűnesetek, valamint az államigazgatás, az igazságszolgáltatás és a közélet tisztasága elleniek száma viszont számottevően, 37, illetve 20%-kal csökkent. Ugyanúgy, ahogy az alig több mint az esetek egy százalékát adó házasság, a család, az ifjúság és a nemi erkölcs ellenieké is, melyek előfordulása a 2012. azonos időszakánál több mint harmadával volt kevesebb a vizsgált időszakban.

További információk, adatok (linkek):

[Táblázatok](#)

[stADAT-táblák](#)

[Módszertan](#)

Elérhetőségek:

Felelős szerkesztő: KSH Pécsi főosztály: Dr. Horváth József
További információ: KSH Pécsi főosztály: Laták Marianna
Telefon: (+36-74) 528-290
E-mail: Marianna.Latak@ksh.hu

Információs szolgálat
telefon: (+36-1) 345-6789