



# Statisztikai tájékoztató

## Szabolcs-Szatmár-Bereg megye,

### 2013/2

#### Tartalom

Összefoglalás.....	2
Demográfiai helyzet.....	2
Munkaerőpiac.....	3
Gazdasági szervezetek.....	6
Beruházás.....	7
Ipar.....	8
Építőipar.....	9
Lakásépítés.....	10
Turizmus.....	11
Közúti közlekedési balesetek.....	13
Bűncselekmények.....	13

További információk, adatok (linkek)

Elérhetőségek

## Összefoglalás

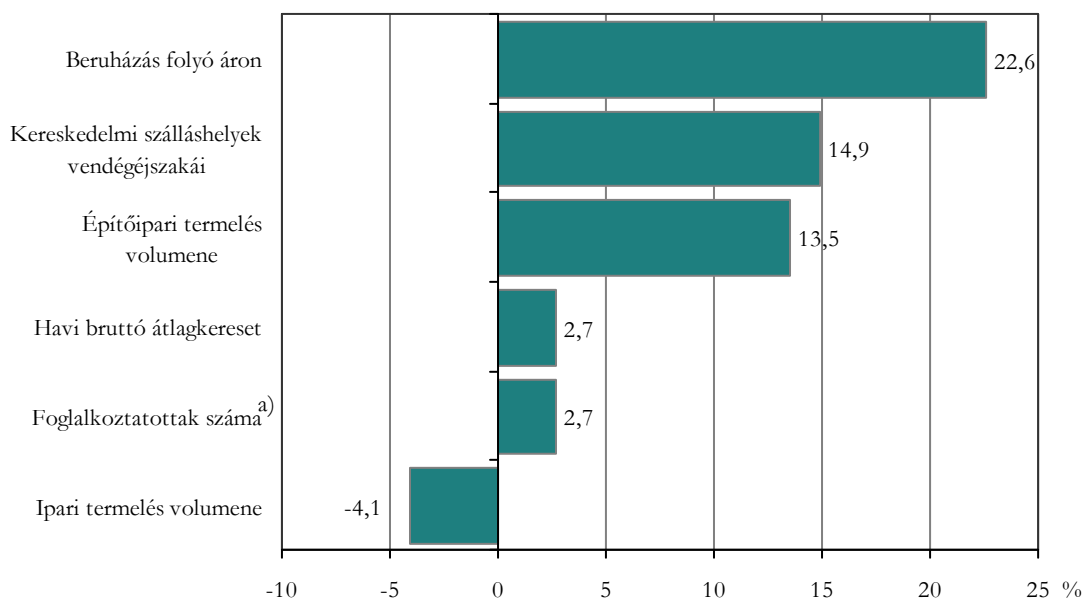
Az előzetes népmozgalmi adatok alapján 2013 I. félévében az elveszületések és a halálozások száma egyaránt csökkent az egy évvel korábbihoz képest, és mérséklődött a népesség természetes fogyása is.

Javult a foglalkoztatási ráta, és kissé emelkedett a munkanélküliségi ráta is 2013 II. negyedévében a KSH munkaerő-felmérése alapján 2012 azonos időszakához képest. Az alkalmazásban állók havi bruttó átlagkeresete a 2012. I. félévihez képest 2,7%-kal, az országosnál szerényebb ütemben emelkedett.

Élénkületst mutatott a megyei székhelyű építőipari vállalkozások termelése – az egy évvel korábbi alacsony bázishoz képest –, és a megyei székhelyű gazdasági szervezetek az előző év azonos időszakára jellemzőnél folyó áron lényegesen nagyobb összeget fordítottak beruházásra. Ugyanakkor az ipar teljesítménye elmaradt a 2012. I. félévitől, és tovább csökkent a lakásépítés. Az idegenforgalmat jellemző mutatók 2013 I. félévében az egy évvel korábbinál kedvezőbben alakultak: mind a vendégek, mind a vendégéjszakák száma emelkedett az előző év azonos időszakához képest.

1. ábra

**Fontosabb megyei gazdasági jelzőszámok változása, 2013. I. félév**  
(az előző év azonos időszakához képest)



a) A II. negyedévben.

2013 I. félévében a megye közútjain az egy évvel korábbinál több baleset következett be. Emelkedett az ismertté vált közvédas bűncselekmények száma is az előző év azonos időszakához képest.

## Demográfiai helyzet

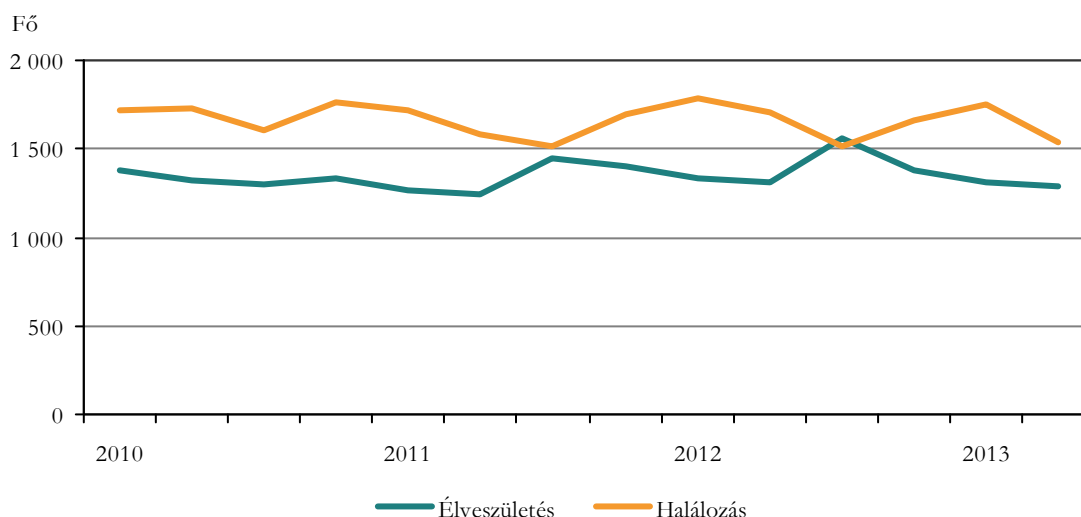
Előzetes adatok szerint 2013. január 1-jén Szabolcs-Szatmár-Bereg megye lakónépessége 564 ezer fő volt, közel 1700-zal kevesebb, mint egy évvel korábban.

2013 I. félévében 2596 gyermek született a megyében, 1,9%-kal kevesebb a 2012. I. félévinél. Ezzel egyidejűleg 3292 személy hunyt el, ami 5,7%-os csökkenés az egy évvel korábbihoz képest.

A természetes népmozgalmi folyamatok eredőjeként 696 fővel fogyott a megye lakóinak a száma. A születések halálózásokénál kisebb ütemű csökkenése a természetes fogyás mérséklődését eredményezte. Országosan a természetes fogyás mérséklődésének üteme a megyeinél kisebb volt.

2. ábra

Az élveszületések és a halálózások száma a megyében negyedévenként



A csecsemőhalandóság a 2012. I. félévi 18-ról 11-re esett vissza, és ezer élveszületésre 4,2 csecsemőhalálozás jutott (országosan 5,1).

A házasságkötések száma 2013 I. félévében – az országos tendenciával szemben – kissé emelkedett; 711 pár kötött házasságot, az előző év azonos időszakában mértnél 22-vel, a 2011. I. félévi mélypontnál 57-tel több.

## Munkaerőpiac

A KSH reprezentatív **lakossági munkaerő-felmérésének** adatai szerint 2013 II. negyed- évében Szabolcs-Szatmár-Bereg 15–74 éves népességének 56,0%-a, mintegy 233,3 ezer fő tartozott a gazdaságilag aktívak körébe. Közülük 195,7 ezren foglalkoztatottak, 37,6 ezren munkanélküliek voltak. A foglalkoztatottak száma 2,7%-kal, a munkanélkülieké 5,0%-kal emelkedett az egy évvel korábbihoz viszonyítva. A 47,0%-os foglalkoztatási arány 1,3 százalékponttal, a 16,1%-os munkanélküliségi ráta 0,3 százalékponttal volt magasabb a 2012. II. negyedévinél. (A megyei foglalkoztatási arány és munkanélküliségi ráta jóval kedvezőtlenebb volt az országosnál.) A gazdaságilag inaktívak 183,0 ezer főt tettek ki. Számuk 4,0%-kal volt kevesebb az előző év azonos időszakára jellemzőnél.

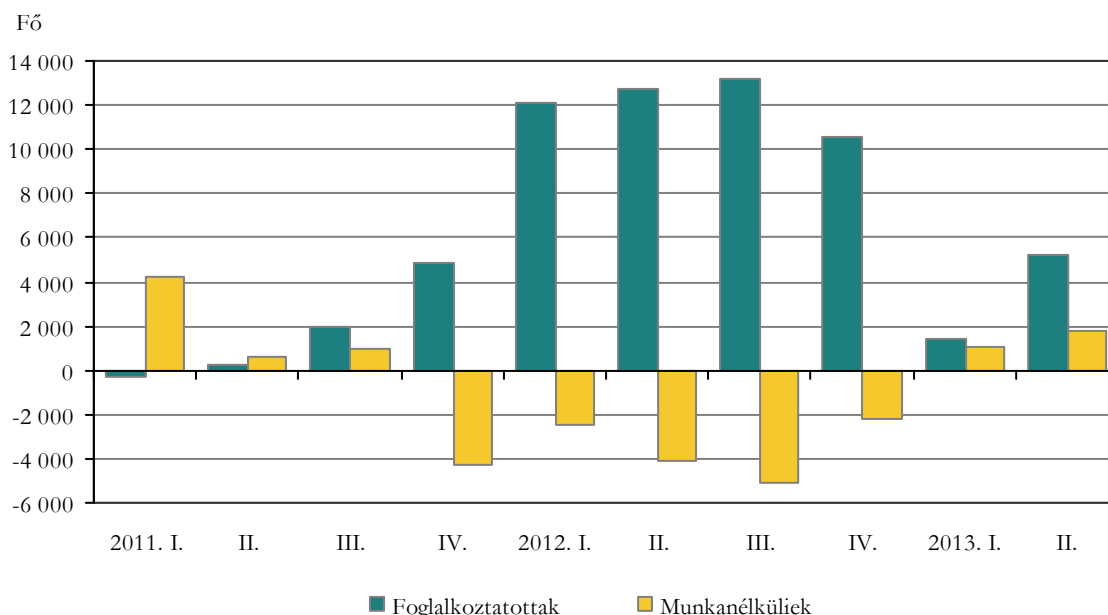
A munkaerőpiac helyzetéről más megközelítésben a **Nemzeti Foglalkoztatási Szolgálat** álláskeresőkre vonatkozó adatai nyújtanak információt. A munkaügyi kirendeltségeken a 2013. júniusi zárónapon 51 ezer munkanélkülit tartottak nyilván, 6,2%-kal – 3400 fővel – kevesebbet az egy évvel korábbinál. Az álláskereső nők száma az átlagosnál nagyobb ütemben, 10,6%-kal, az álláskereső férfiaké mérsékelten, 1,7%-kal csökkent. Az álláskeresők között a férfiak képviseltek magasabb arányt (52%), és számuk 26 ezer fő volt. A munkakeresés időtartama szerint az álláskeresők 40%-a legfeljebb 6 hónapja regisztráltatta magát, 38%-uk egy évnél régebben keresett állást. A regisztrált munkanélküliek 18%-a a 26 évesnél fiatalabb korosztályból került ki. Állományuk 3,7%-kal csökkent, és időszak végi számuk 9400 fő volt. A munkaerőpiacon megjelenő pályakezdő álláskeresők elhelyezkedési nehézségeit jelzi, hogy létszámuk 4,1%-kal (7700 főre) emelkedett, és az összes álláskereső 15%-át tették ki. A pályakezdők legnagyobb

csoportját, mintegy 54%-át a középfokú iskolai végzettségűek adták. A legfeljebb általános iskolai végzettségűek aránya 42%-ot, a diplomával rendelkezőké 4%-ot tett ki.

3. ábra

**A 15–74 éves foglalkoztatottak és munkanélküliek számának változása a megyében  
negyedévenként**

(az előző év azonos időszakához képest)



A 2013. júniusi zárónapon – a munkanélküliek juttatásainak változásával összefüggésben – a regisztrált munkanélküliek csökkenő hányada, 52%-a volt jogosult valamilyen ellátásra. Álláskeresési járadékban és segélyben együttesen a regisztrált álláskeresők 4,6%-a, 2350 fő részesült. Az ellátottak száma az előző évihez képest 15%-kal csökkent. Az álláskeresők 47%-a részére rendszeres szociális segélyt, illetve foglalkoztatás helyettesítő támogatást folyósítottak. Az előbbi ellátásokban 2013. június végén összesen 24 ezren részesültek, 4,0%-kal kevesebben, mint a 2012. júniusi zárónapon.

Az I. félév végén 3400 betöltetlen álláshely várt kiközvetítésre a megyében, 4,5%-kal több az egy évvel korábbinál. A foglalkoztatók által bejelentett betöltetlen munkahelyek több mint héttizedét a támogatott álláshelyek adták. Egy felkínált álláshelyre az egy évvel korábbinál 2-vel kevesebb, vagyis 15 álláskereső jutott.

Az **intézményi munkaügyi adatgyűjtés** szerint 2013 I. félévében a legalább öt főt foglalkoztató megyei székhelyű vállalkozásoknál, létszámkorláttól függetlenül a költségvetési szerveknél és a megfigyelt nonprofit szervezeteknél együttesen mintegy 103 ezren **álltak alkalmazásban**, 0,8%-kal kevesebben, mint az előző év azonos időszakában. A munkavállalók 51%-át a versenyszféra, 41%-át a közszféra, 8,0%-át a nonprofit szektor foglalkoztatta.

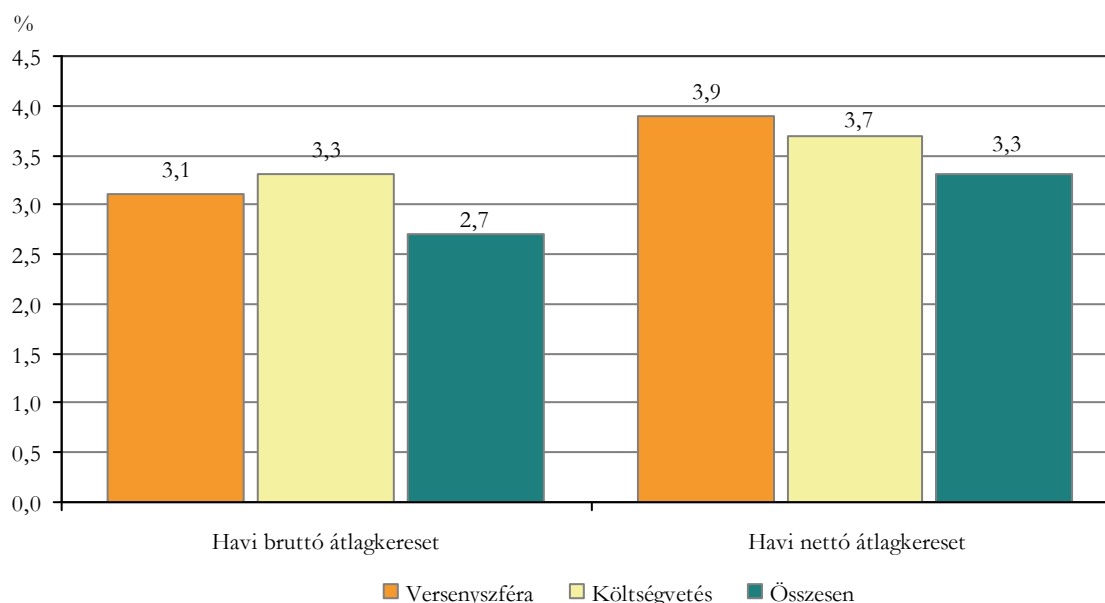
Az alkalmazásban állók 63%-a fizikai foglalkozású volt, akik nagyobb része (60%-a) a versenyszféra területén dolgozott. A fizikai foglalkozásúak létszáma a versenyszférában és a költségvetési szerveknél egyaránt nőtt, ugyanakkor a szellemi foglalkozásúaké a versenyszférában csökkent, a közszférában emelkedett az egy évvel korábbihoz képest. A költségvetési szerveknél a fizikai foglalkoztatottak körében tapasztalt nagyobb ütemű létszámbővülés a közfoglalkoztatás kiszélesítésének tulajdonítható.

2013 I. félévében csaknem 14 ezren álltak alkalmazásban részmunkaidőben, az előző év azonos időszakához képest 8,3%-kal kevesebben. A részmunkaidősök az összes munkavállaló 14%-át tették ki.

A munkavállalók 68%-a valamely szolgáltató ágban, 24%-a az iparban, 4–4%-a az építőiparban, illetve a mezőgazdaságban állt alkalmazásban. A nemzetgazdasági ágak többségét létszámcsökkenés jellemezte, ugyanakkor a mezőgazdaságban 10%-kal, a szolgáltatást nyújtó ágak közül az ingatlanügyletek, az egészségügyi szolgáltatás, valamint a szállítás és raktározás területén 4–7%-kal bővült, a kereskedelemben stagnált a létszám az előző év azonos időszakához viszonyítva.

4. ábra

**Az alkalmazásban állók átlagkeresetének változása a megyében, 2013. I. félév**  
(az előző év azonos időszakához képest)



A megfigyelt szervezeteknél teljes munkaidőben alkalmazásban állók havonta átlagosan bruttó 166 ezer forintot kerestek, 2,7%-kal többet, mint az előző év azonos időszakában. A **havi bruttó átlagkereset** a megyében 62 ezer forinttal maradt el az országos átlagtól. A keresetek a gazdaság különböző szektoraiban eltérően alakultak. A vállalkozásoknál dolgozók havi bruttó keresete átlagosan 172 ezer forint, a költségvetési szerveknél alkalmazottaké 158 ezer forint volt. A keresetszínvonal a versenyszférában 3,1%-kal, a költségvetés területén 3,3%-kal emelkedett a 2012. I. félévihez képest.

A legtöbbet – havonta bruttó 298 ezer forintot – a pénzügyi szolgáltatás, a legkevesebbet – bruttó 120–121 ezer forintot – a vendéglátás és az egészségügyi szolgáltatás ágakban dolgozók kerestek.

A teljes munkaidőben foglalkoztatottak nemzetgazdasági szintű **átlagos havi munkajövedelme** – amely a bruttó kereseten felül tartalmazza a munkavégzéshez kötődő pénzbeli és természetbeni juttatásokat – 3,1%-kal, 174 ezer forintra emelkedett. Ebből 4,6% volt a bruttó kereseten felüli ún. egyéb munkajövedelem aránya.

A **havi nettó átlagkereset** 109 ezer forintot tett ki a családi adókedvezmény figyelembe vétele nélkül, ami 3,3%-kal haladta meg az előző év azonos időszakára jellemzőt. A megyei keresetszínvonal továbbra is jelentős mértékben elmaradt az országostól, a havi nettó átlagkereset az országosan jellemző 73%-át tette ki.

## Gazdasági szervezetek

Szabolcs-Szatmár-Bereg megyében 2,9%-kal emelkedett a bejegyzett gazdasági szervezetek száma a 2012. június végi zárónaphoz képest. (Országosan mérsékeltebb, 1,4%-os növekedést regisztráltak.) 2013. június 30-án a Szabolcs-Szatmár-Bereg megyei székhellyel nyilvántartott 120 100 gazdasági szervezet az országos állomány 7%-át tette ki.

Gazdálkodási formánként a nyilvántartásba vett gazdasági szervezetek 95%-át a vállalkozások, 4%-át a nonprofit szervezetek képviselték, a fennmaradó 1%-ot a költségvetési és társadalombiztosítási szervezetek adták.

2013. június 30-án 114 700 vállalkozást tartottak nyilván a megyében, 3,1%-kal többet, mint a 2012. júniusi zárónapon. A nyereségérdekeltségű szervezetek nagyobb hányadát, 85%-át önálló vállalkozóként, 15%-át társas vállalkozásként vették nyilvántartásba. Az önálló vállalkozók száma az átlagosnál nagyobb ütemben, 3,5%-kal gyarapodott, a társas vállalkozásoké 0,8%-kal haladta meg az egy évvel korábbi szintet.

A félév végén a megyében bejegyzett 97 600 önálló vállalkozóból 20 400 volt a 2012-től érvényes nomenklátúra szerint a szűken értelmezett egyéni vállalkozó (korábban egyéni vállalkozói nyilvántartásba vételre kötelezett egyéni vállalkozó). Számuk egy év alatt 2,1%-kal emelkedett. Az önálló vállalkozók túlnyomó része kizárólag adószámmal rendelkező magánszemély (többségében mezőgazdasági őstermelő), illetve egyéb önálló vállalkozó volt, melyek körében összességében 3,9%-os növekedés történt. A munkavégzés jellege szerint a főfoglalkozású önálló vállalkozók 25%-os, a mellékfoglalkozásúak 42%-os, a nyugdíjasként regisztráltak pedig 33%-os arányt képviseltek. A fő- és mellékfoglalkozásúak száma egyaránt emelkedett, a nyugdíj mellett vállalkozóké lényegében stagnált az egy évvel korábbihoz képest.

2013. június 30-án 17 100 társas vállalkozás szerepelt a nyilvántartásokban. Közülük 11 900 korlátolt felelősségű társaságként, 4500 betéti társaságként működött. Az előbbieket együttesen a társas vállalkozások 96%-át tették ki. A részvénytársaságok és a szövetkezetek 1–2%-ukat adták, a fennmaradó részt a közkereseti társaságok és az egyéb társas vállalkozási formák képviselték. Míg a jogi személyiségű gazdasági szervezetek száma emelkedett, addig a jogi személyiséggel nem rendelkezőké csökkent. A korlátolt felelősségű társaságok száma átlag feletti ütemben, 3,7%-kal bővült az előző év azonos időpontjához képest. A szövetkezetek száma 1,5-szeresére nőtt. Részvénytársaságból 1,0%-kal jegyezték többet az egy évvel korábinál. Ezzel egyidejűleg – a korábbi időszakokra jellemző tendenciának megfelelően – a betéti társaságok száma 7,5%-kal mérséklődött.

1. tábla

**Megyei székhelyű regisztrált vállalkozások főbb nemzetgazdasági áganként, 2013. június 30.**

Gazdasági ág	Társas vállalkozások		Önálló vállalkozók	
	száma	megoszlása, %	száma	megoszlása, %
Összesen	17 147	100,0	97 576	100,0
Ebből: Mezőgazdaság, erdőgazdálkodás, halászat	840	4,9	71 748	73,5
Feldolgozóipar	1 564	9,1	1 050	1,1
Építőipar	2 134	12,4	1 699	1,7
Kereskedelem, gépjárműjavítás	4 789	27,9	4 588	4,7
Szállítás, raktározás	784	4,6	898	0,9
Szálláshely-szolgáltatás, vendéglátás	769	4,5	1 534	1,6
Ingatlanügyletek	838	4,9	4 694	4,8
Szakmai, tudományos, műszaki tevékenység	2 020	11,8	2 533	2,6
Adminisztratív és szolgáltatást támogató tevékenység	794	4,6	1 224	1,3
Oktatás	353	2,1	2 851	2,9
Humán-egészségügyi, szociális ellátás	801	4,7	739	0,8

A vállalkozások főtevékenység szerinti megoszlása nem változott jelentős mértékben az előző év azonos időpontjához képest. A helyi adottságokból eredően a legtöbb önálló vállalkozót a mezőgazdaság (72 ezer) ágban regisztrálták, amelyet a kereskedelem és az ingatlanügyletek követett 4600–4700 vállalkozóval.

A társas vállalkozások túlnyomó részét (4800) a kereskedelemben regisztrálták. Jelentősebb számú előfordulásuk jellemezte még a tudományos és műszaki tevékenység, az építőipar (2000–2100), valamint a feldolgozóipar (1600) ágakat. A nagyobb súllyal szereplő területeken – az építőipar kivételével – bővült a számuk.

2013. június végén Szabolcs-Szatmár-Bereg megyében ezer lakosra 204 vállalkozás jutott, 34-gyel több, mint országosan. Az önálló vállalkozók előbbiek alapján számított sűrűsége – a mezőgazdasági jellegű önálló vállalkozók jelentős számú jelenlétével összefüggésben – 173, míg a társas vállalkozásoké 31 volt a megyében. A vállalkozói aktivitás az önálló vállalkozókra vonatkozóan az országos 1,6-szeresét, a társas vállalkozások tekintetében az átlagos felét tette ki.

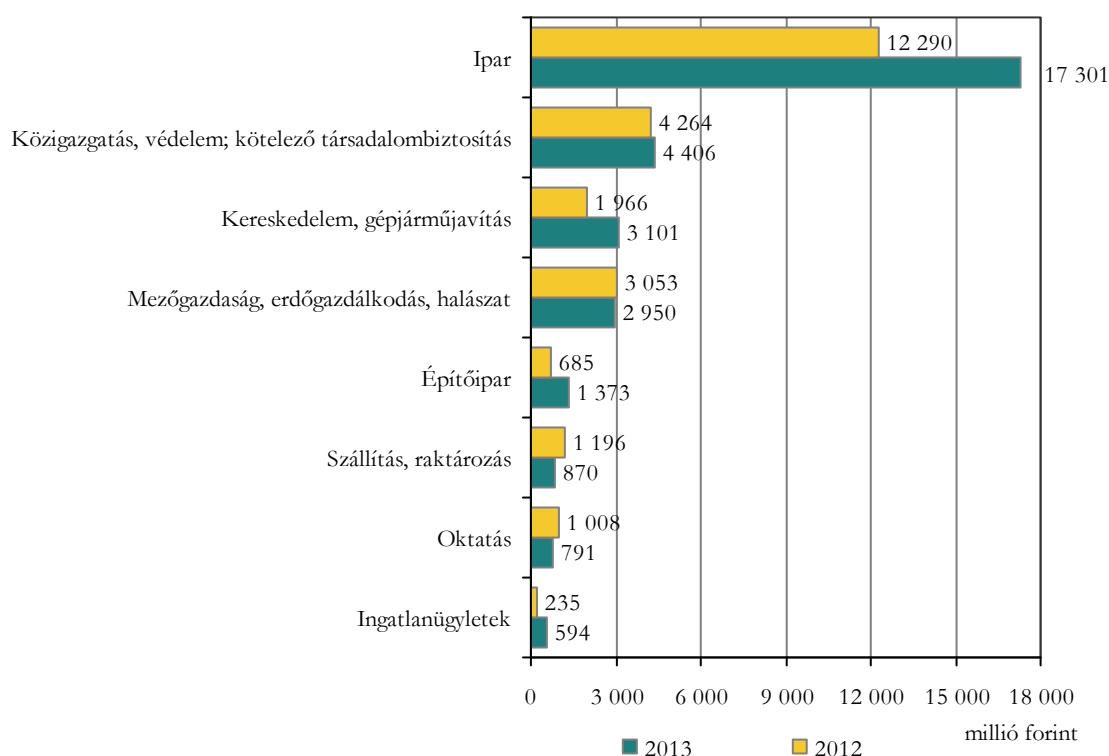
## Beruházás

2013 I. félévében a megfigyelt megyei székhelyű gazdasági szervezetek 33,3 milliárd forintot fordítottak új tárgyi eszközök beszerzésére és a meglévők bővítésére, felújítására, ami folyó áron számolva 23%-kal, 6,1 milliárd forinttal haladta meg az előző év azonos időszakit.

A fejlesztéseken belül az épület beruházások 16%-kal bővültek, a gépberuházásokra pedig 30%-kal költöttek többet a belföldi és az import gépbeszerzések hasonló mértékű növekedésének eredményeképpen. Ennek függvényében a beruházások anyagi-műszaki összetétel szerinti szerkezete kissé módosult; a beruházások fele az épületek és egyéb építmények építését, továbbá 48%-a gépek, berendezések, járművek beszerzését célozta. A fennmaradó 2,1%-ot egyéb célú (ültetvény, erdő, tenyész- és igásállat, föld, telek stb.) fejlesztésekre fordították.

5. ábra

A megyei székhelyű beruházások teljesítményértéke a fontosabb nemzetgazdasági ágakban, I. félév





Az árutermelő ágak közül az ipart és az építőipart élénkülő fejlesztési tevékenység jellemezte, melyek folyó áron az egy évvel korábbi beruházási érték 1,4, illetve 2,0-szeresét valósították meg. A mezőgazdaságban ugyanakkor 3,4%-kal csökkent az investíciók teljesítményértéke.

A szolgáltató ágak közül legnagyobb mértékben a művészet és szabadidő, az ingatlanügyletek, továbbá az információ és kommunikáció, a kereskedelem és a pénzügyi szolgáltatás ágak fejlesztései bővültek (4,6–1,5-szeresére), és 1,3–3,3%-os növekedés történt a tudományos és műszaki tevékenység és a közigazgatás területén is. A többi szolgáltató ág fejlesztései 6,7–67%-kal visszaestek. A legnagyobb csökkenés az egyéb szolgáltatás, valamint az egészségügyi szolgáltatás ágakat érintette.

Az investíciókból legnagyobb arányban továbbra is az ipar (52%) részesedett, és jelentősebb – 13–8,9%-os – hányadot képviseltek még a közigazgatás, a kereskedelem és a mezőgazdaság ágak is.

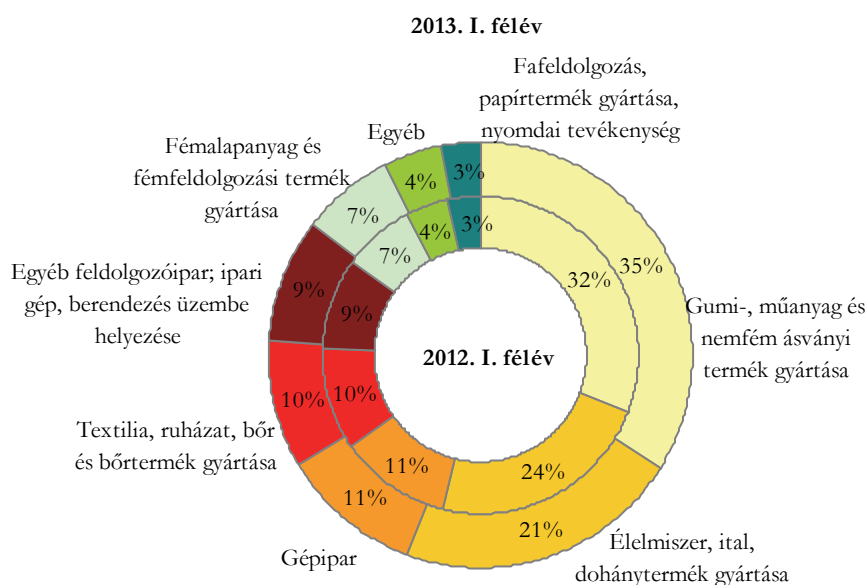
## Ipar

2013 I. félévében – a legalább 5 főt foglalkoztató ipari vállalkozások telephely szerinti információi alapján – a megye 258 milliárd forintot képviselő ipari teljesítménye összehasonlító áron az országosnál nagyobb ütemben, 4,1%-kal mérséklődött az előző év azonos időszakához képest. Az egy lakosra jutó termelési érték azonban lényegesen nem változott, és továbbra is az országos átlag négytizedét közelíti.

A megyében bejegyzett közepes és nagyméretű, legalább 50 főt foglalkoztató vállalkozások 206,5 milliárd forint termelési értéke a telepínél kisebb mértékben, 2,5%-kal csökkent. Értékesítésük a belföldi piac szűkülése következtében 1,2%-kal ugyancsak elmaradt az előző év azonos időszakától.

6. ábra

A megye székhelyű ipari vállalkozások termelési érték szerinti ágazati szerkezete



2013 I. félévében két ágazat növelte kibocsátását; a legnagyobb termelési értéket (70,2 milliárd forintot) előállító gumi-, műanyag és nemfém ásványi termék gyártása ágazat 6,1%-kal, és a (14,8 milliárd forintot realizáló) fémalapanyag és fémfeldolgozási termék gyártása ágazat 7,3%-kal. A többi ágazatban a termelés volumene 0,7–12%-kal maradt el az előző év azonos időszakától.



A főként exportra termelő gumi-, műanyag és nemfém ásványi termék gyártása ágazat termelésnövekedésében az export fokozódása mellett a mérsékelten bővülő hazai piaci kereslet is szerepet játszott. A fémalapanyag és fémfeldolgozási termék gyártása ágazat növekedésének motorja az élénkülő belföldi kereslet volt.

Ugyanakkor a második legnagyobb ipari teljesítményű ágazatban, az élelmiszer, ital, dohánytermék gyártásban regisztrálták a legnagyobb, 12%-os termeléseszköket, ami elsődlegesen a belföldi kereslet-visszaesésből származott. Ilyen mértékű visszaesést mértek még a fafeldolgozás, papírtermék gyártása, nyomdai tevékenység ágazatban is. A döntően exportra termelő textil, ruházat, bőr és bőrtermék gyártás termelése 9,2%-kal esett vissza. Az ugyancsak exportorientált gépipar termelési volumene kissé (0,7%-kal) mérséklődött.

2. tábla

A megyei székhelyű ipari vállalkozások fontosabb adatai, 2013. I. félév

Megnevezés	Termelési érték		Export	Belföldi	Összes	Az értékesítési árbevételből az export aránya, %
			értékesítés árbevétele			
	millió Ft	2012. I. félév = 100,0				
<b>Ipar víz- és hulladékgazdálkodás nélkül</b>	<b>206 520</b>	<b>97,5</b>	<b>100,3</b>	<b>94,8</b>	<b>98,8</b>	<b>73,5</b>
Ebből:						
Gumi-, műanyag és nemfém ásványi termék gyártása	70 169	106,1	106,8	103,3	106,5	91,4
Élelmiszer, ital, dohánytermék gyártása	44 362	88,1	102,1	83,5	91,6	48,5
Gépipar	22 350	99,3	98,1	110,9	100,1	82,3
Textil, ruházat, bőr és bőrtermék gyártása	20 229	90,8	87,0	126,2	89,0	92,7
Egyéb feldolgozóipar; ipari gép, berendezés üzembe helyezése, javítása	19 352	96,3	98,9	74,6	96,3	91,7

Az összes ipari értékesítés 74%-a külföldre irányult. Az exportértékesítés volumene a 2012. I. félévi szinten stagnált, a belföldi értékesítés 5,2%-kal elmaradt a 2012. azonos időszakitól.

A megyei székhelyű ipari vállalkozásoknál 18 ezer fő állt alkalmazásban, 2,6%-kal kevesebb, mint az előző év első felében. A termelékenység, az egy alkalmazottra jutó ipari termelési érték nem változott.

Az ipari termelői árak országosan 2013 I. félévében mérsékelten, 0,3%-kal emelkedtek. A legnagyobb termelőiár-növekedés (6,2 illetve 5,1%) az élelmiszeriparban és a gyógyszer-gyártásban következett be, ugyanakkor néhány ágazatban (pl. kocsigyártás, kőolaj feldolgozás; villamosenergia-, gáz-, gőzellátás, légkondicionálás) árcsökkenést regisztráltak. A belföldi eladások árai kissé mérséklődtek, az export értékesítések árai 0,7%-kal magasabbak voltak az előző év azonos időszakánál.

## Építőipar

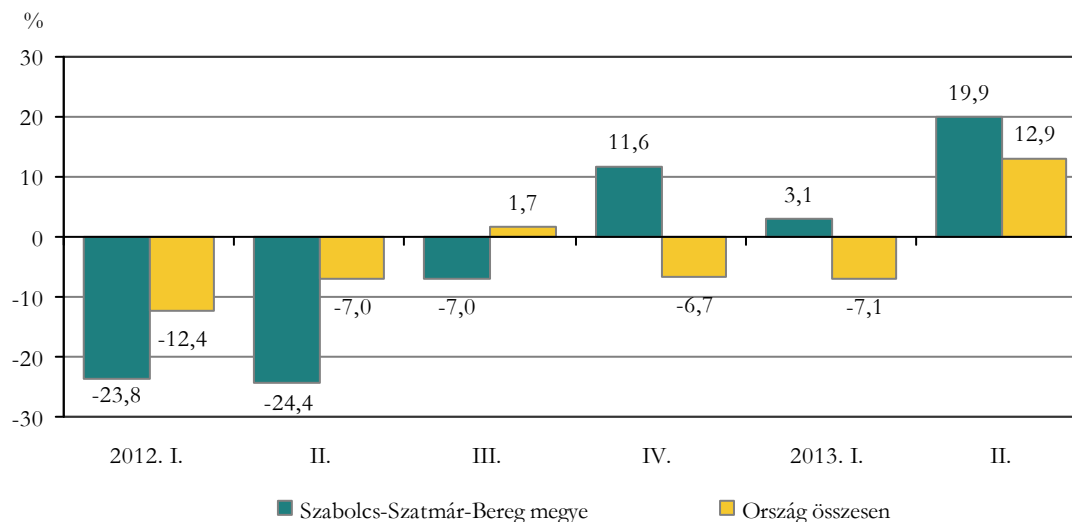
2013 I. félévében a megyei székhelyű legalább 5 főt foglalkoztató vállalkozások építőipari termelése 14,1 milliárd forintot tett ki, ami változatlan áron 14%-kal haladta meg az egy évvel korábbi alacsony szintet. A megyei növekedés az országosnál (5,4%) jóval intenzívebb volt.

Az élénkülés a II. negyedévben kezdődött, az épületépítések dinamikus növekedése hatására. Az egyéb építmények építését mindkét negyedévben mérsékelt emelkedés jellemezte. Így az

építőipari termelés kétharmada irányult épületépítésre, egyharmada pedig egyéb építmények építésére. Országosan az épületépítések 49, az egyéb építmények építése pedig 51%-ot jelentett.

7. ábra

**Az építőipari termelés volumenváltozása negyedévenként**  
(az előző év azonos időszakához képest)



A 2013 I. félévében kötött új szerződések csaknem héttizede épületek építését célozta. A vállalkozások június végén 15,2 milliárd forint értékű szerződésállománnyal rendelkeztek, melyek volumene 22%-kal maradt el az egy évvel korábbtól, az egyéb építmények állományának csökkenése miatt. A szerződések 47%-a épületépítésre, 53%-a egyéb építményekre vonatkozott.

Az építőipar termelői árai az I. félévben országosan 1,6%-kal emelkedtek az előző év azonos időszakához viszonyítva.

## Lakásépítés

2013 I. félévében Szabolcs-Szatmár-Beregben 76 lakás épült, a 2012 I. félévinél 44%-kal kevesebb. A visszaesés mértéke kissé meghaladta az országost (40%). Az építések intenzitása, tízezer lakosra jutó száma (1,3) fele volt az országos átlagnak.

A kiadott új építési engedélyek száma (71) szintén mérséklődött, 45%-kal.

3. tábla

**Épített és megszűnt lakás, kiadott lakásépítési engedély a megyében településtípusonként, 2013. I. félév**

Településtípus	Épített lakás		Megszűnt lakás		Kiadott lakásépítési engedély	
	száma	2012. I. félév = 100,0	száma	2012. I. félév = 100,0	száma	2012. I. félév = 100,0
Nyíregyháza	50	50,0	9	37,5	45	49,5
Többi város	17	58,6	2	15,4	11	45,8
Község	9	150,0	10	71,4	15	107,1
<b>Összesen</b>	<b>76</b>	<b>56,3</b>	<b>21</b>	<b>41,2</b>	<b>71</b>	<b>55,0</b>

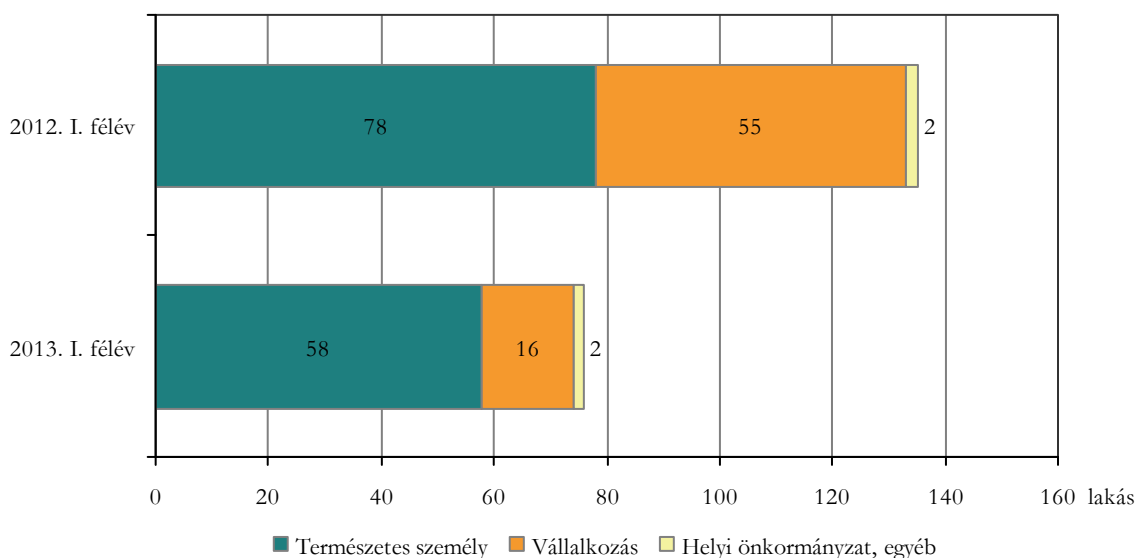
Az építések Nyíregyházán a 2012. I. félévi felére, a többi városban hattizedére estek vissza. A községekben ugyanakkor az igen alacsony bázis időszaknál másfélszer több lakást vettek

használatba. Így a lakásépítések kétharmada a megyeszékhelyen koncentrálódott, további 22, illetve 12%-uk a többi városban és a községekben valósult meg.

A megyei lakásépítés alakulásában mind a természetes személyek, mind a vállalkozások építetői tevékenységének – 26, illetve 71%-os – visszaesése szerepet játszott. Ennek következtében az új lakások 76%-ának természetes személyek, 21%-ának vállalkozások, a fennmaradó 2 lakásnak helyi önkormányzatok voltak az építetői.

8. ábra

Épített lakások építető szerint a megyében



A vizsgált időszakban a lakások 74%-a saját használatra, 22%-a értékesítésre, 4%-a bérbeadásra, illetve szolgálati használatra épült.

Növekvő részük (72%-uk) családi házas formában készült, így az új lakások átlagos alapterülete is nagyobb lett. Az átlagos alapterület (125 m<sup>2</sup>) az országos átlagot meghaladta (26 m<sup>2</sup>-rel). Az egy- és kétszobás lakások aránya csökkent, a három, a négy vagy annál több szobaszámúaké emelkedett az előző év azonos időszakához viszonyítva.

Az építésekkel egyidőben a megyében 21 lakás szűnt meg, 30-cal kevesebb, mint egy évvel korábban. A megszűnések zömében – 86%-ban – avulás miatt következtek be. Az építések és a megszűnések egyenlegeként Szabolcs-Szatmár-Bereg lakásállománya 55-tel bővült 2013 I. félévében.

## Turizmus

A megye idegenforgalmát jellemző mutatók 2013 I. félévében az egy évvel korábbinál kedvezőbben alakultak; a vendégek száma 4,0%-kal, a vendégéjszakák száma pedig 15%-kal növekedett az előző év azonos időszakához viszonyítva.

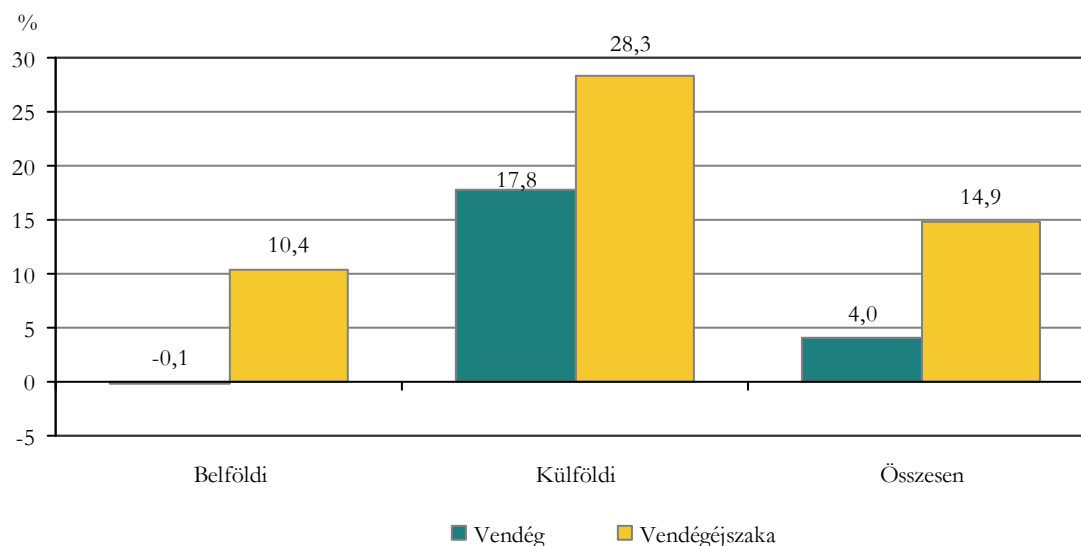
A kereskedelmi szálláshelyeket a vizsgált időszakban 52 ezer vendég 101 ezer vendégéjszakára vette igénybe. Az idegenforgalomból nagyobb arányban – 72%-ban – részesülő belföldi vendégéjszakák az átlagnál kisebb mértékben, 10%-kal, míg a külföldi vendégéjszakák az átlagot meghaladóan, 28%-kal bővültek. Az átlagos tartózkodási idő a belföldiek esetében 1,9 éjszakára, a külföldiekénél 2,1 éjszakára növekedett, összességében pedig 1,9 éjszaka volt.

A kereskedelmi szálláshelyek vendégeinek 26%-át adták a külföldiek. Legnagyobb számban, közel 4 ezren Romániából érkeztek, továbbá egyenként ezret meghaladóan látogattak a megyébe Ukrajnából, Szlovákiából és Németországból. Az Európai Unió országaiból érkező vendégek az

összes külföldi vendég háromnegyedét jelentették. Az általuk eltöltött vendégéjszakák száma 1,4-szeresére emelkedett 2012 I. félévéhez viszonyítva.

9. ábra

**Vendégek, vendégéjszakák változása a megye kereskedelmi szálláshelyein, 2013. I. félév**  
(az előző év azonos időszakához képest)



A szálláshely-típusok közül a szállodák a vendégek 51%-át fogadták, és a vendégéjszakáknak is hasonló hányadát, 52%-át könyvelhették el. A szállodai vendégéjszakák 19%-kal növekedtek, és szobakihasználtságuk emelkedő, 31%-os volt (ami továbbra is elmaradt az országos 52%-tól).

4. tábla

**A megyei kereskedelmi szálláshelyek árbevétele, 2013. I. félév**

Szálláshely-típus	Összes árbevétel		Bruttó szállásdíjbevétel		Egy vendégéjszakára jutó bruttó szállásdíj-bevétel, forint
	ezer forint	2012. I. félév = 100,0 (folyó áron)	ezer forint	2012. I. félév = 100,0 (folyó áron)	
<b>Összesen</b>	<b>1 262 133</b>	<b>114,2</b>	<b>563 538</b>	<b>116,5</b>	<b>5 604</b>
Ebből:					
Szálloda	753 571	118,0	379 157	121,6	7 231
Panzió	423 931	106,7	128 699	108,9	4 031

A megye kereskedelmi szálláshelyein 2013 I. félévében 1 milliárd 262 millió forint bruttó árbevételt ért el, ami folyó áron 14%-kal volt több az előző év azonos időszakában képződött összegnél. Ezzel egyidejűleg a szálláshely-szolgáltatás és vendéglátás árai országosan átlagosan 3,2%-kal drágultak.

A bevételek 45%-át a szállásdíjak adták. Az 564 millió forint bruttó szállásdíjbevétel 68%-át belföldi vendégek fizették meg. Egy vendégéjszaka a kereskedelmi szálláshelyeken átlagosan 5600 forintba, a szállodákban 7200 forintba került.

Szabolcs-Szatmár-Bereg kereskedelmi szálláshelyei közül 2013 júniusában 77 egység fogadott el SZÉP kártyát. Az I. félévben az elfogadó egységeknél képződött belföldi bruttó szállásdíj 19%-át egyenlítették ki Széchenyi Pihenőkártyával, ami összességében 62 millió forintot jelentett.

## Közúti közlekedési balesetek

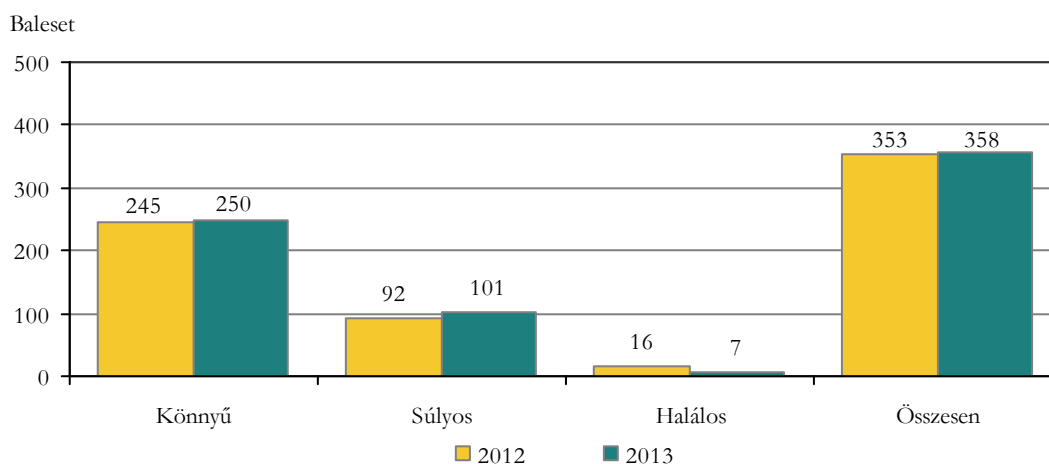
2013 I. félévében Szabolcs-Szatmár-Bereg megye közútjain 358 személysérüléssel közlekedési baleset történt, amelyekben 457-en sérültek meg. A balesetek száma 1,4%-kal, a balesetet szenvedett személyeké 5,8%-kal volt több, mint az előző év azonos időszakában. A megyében regisztráltak az országban előforduló esetek 5%-át.

A balesetek közül 250 könnyű, 101 súlyos sérüléssel végződött, 7 halálos kimenetelű volt. A könnyű sérüléssel járó balesetek száma 2,0%-kal, a súlyos sérülést okozóké 9,8%-kal emelkedett, a halálos áldozatot követelőké 16-ról 7-re csökkent 2012 I. félévéhez képest.

A megye közútjain történt balesetekben megsérült személyek közül 337-en könnyű, 113-an súlyos sérülést szenvedtek. A könnyebb sérülést szenvedők száma 9,1%-kal, a súlyosabb sérülteké 7,6%-kal nőtt az egy évvel korábbihoz viszonyítva. A közúti balesetekben 7-en haltak meg, 11-gyel kevesebben, mint 2012 I. félévében.

10. ábra

Közúti közlekedési balesetek a megyében, I. félév



Száz balesetben átlagosan 128 személy sérült meg, 6-tal több az előző év azonos időszakára jellemzőnél.

Az alkoholfogyasztással összefüggésbe hozható balesetek az összes eset 15%-át tették ki, és számuk 34-ről 54-re emelkedett az előző év azonos időszakához képest. Az ittasan előidézett balesetekben 61-en sérültek meg.

A 2013 I. félévében a balesetek 95%-át a járművezetők idézték elő. A balesetek háromtizede a sebesség nem megfelelő megválasztására vezethető vissza. A kiváltó okok közül jelentős arányt képviselt még az elsőbbségadás szabályainak megszegése, amelyből a balesetek kéttizede adódott. A gyalogosok a balesetek 4%-át okozták.

## Bűncselekmények

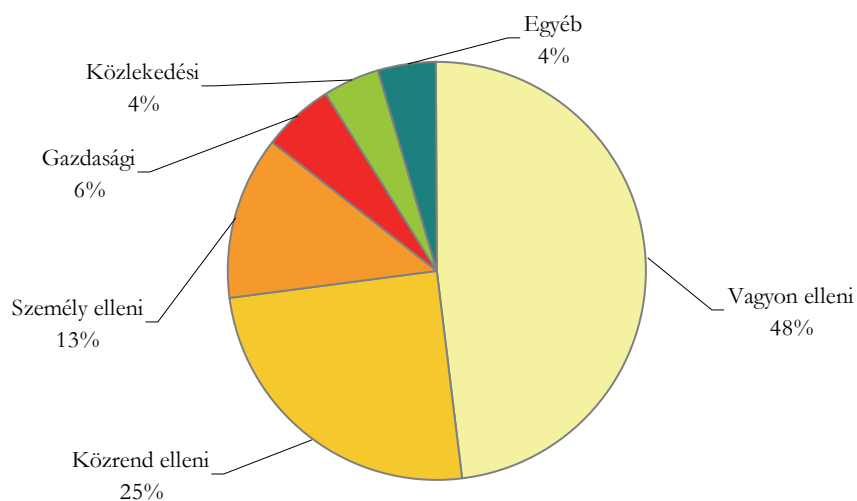
2013 I. félévében a megye területén elkövetett bűncselekmények közül 9940 vált ismertté, az országosan regisztrált esetek 5,7%-a. A megyében történt bűnesetek száma 13%-kal emelkedett 2012 azonos időszakához viszonyítva. (Ezzel egyidejűleg országosan 16%-os csökkenés történt.) Százezer lakosra 1800 – az országos átlagnál 44-gyel több – bűncselekmény jutott.

A bűncselekmény-főcsoportokon belül a legnagyobb arányt, 48%-ot a vagyon ellen irányulókká tették ki. 2013 I. félévében 4788 ilyen eset történt, 6,4%-kal több, mint 2012 azonos időszakában. A közrend ellen irányulókká az összes eset 25%-át, a legsúlyosabban büntetendő személy elleniek pedig 13%-át, egyaránt növekvő részét adták. A többi bűncselekmény fajta egyenként 10% alatti

részarányt képviselt. Közülük az államigazgatás, az igazságszolgáltatás és a közelet tisztasága elleniek, valamint a honvédelmi kötelezettség elleniek száma csökkent, a közlekedési, a gazdasági és a házasság, a család, az ifjúság és a nemi erkölcs elleni bűncselekményeké több lett.

11. ábra

**A megyében regisztrált bűncselekmények megoszlása jelleg szerint, 2013. I. félév**



2013 I. félévében összesen 4320 Szabolcs-Szatmár-Bereg megyei lakóhelyű bűnelkövető vált ismertté, ami 18%-kal több a 2012 I. félévinél. Százezer lakosra 783 regisztrált bűnelkövető jutott, az országos 1,5-szerese. Az elkövetők zöme, 84%-a volt férfi.

**További információk, adatok (linkek):**

[Táblázatok](#)

[stADAT-táblák](#)

[Módszertan](#)

***Elérhetőségek:***

*Felelős szerkesztő:* KSH Debreceni főosztály: Malakucziné Póka Mária

*További információ:* KSH Debreceni főosztály: Novák Géza

Telefon: (+36-52/529-809) [geza.novak@ksh.hu](mailto:geza.novak@ksh.hu)

**Információs szolgálat**

telefon: (+36-42/407-032)