



Statisztikai tájékoztató

Pest megye, 2013/2

Tartalom

Összefoglalás	2
Demográfiai helyzet.....	2
Munkaerőpiac.....	2
Gazdasági szervezetek.....	4
Beruházás	5
Ipar.....	5
Építőipar	6
Lakásépítés.....	7
Turizmus	8
Közúti közlekedési balesetek	9
Bűncselekmények.....	10

További információk, adatok (linkek)

Elérhetőségek

Összefoglalás

2013 első félévében Pest megye gazdasági teljesítményében ellentétes irányú változások következtek be. A regisztrált vállalkozások száma az országos átlagnál nagyobb mértékben bővült. A beruházások értéke folyó áron valamelyest elmaradt az előző év azonos időszakától, fajlagos nagysága az országos érték kétharmada volt. Az ipari szervezetek teljesítménye az átlagosnál nagyobb mértékben csökkent, az építőipari termelés azonban nőtt és a bővülés mértéke jóval nagyobb volt az országosnál. Az átadott lakások és az új lakásépítési engedélyek számának visszaesése is az átlagost meghaladó volt. A megyei kereskedelmi szálláshelyek mutatói kedvezően alakultak, a vendégek és a vendégéjszakák számának emelkedése azonban valamelyest az átlag alatt maradt.

A demográfiai folyamatok az országos tendenciához hasonlóan alakultak: a természetes fogyás mérséklődött, a halálozások mellett a születések száma is elmaradt az egy évvel korábbtól.

Az országos átlagnál kisebb volt a foglalkoztatottság bővülése, ugyanakkor az általános tendenciával ellentétben a munkanélküliek száma is gyarapodott. Az alkalmazásban állók bruttó és nettó keresetnövekedése az országos szint körül alakult.

Pest megyében a 2012 első félévinél kevesebb bűncselekmény vált ismertté, azonban a bűnelkövetők száma ezen időszak alatt egytizedével nőtt.

A megye közútjain bekövetkezett személysérüléses balesetek száma elmaradt az előző évitől, a balesetek több sérüléssel jártak, azonban kevésbé voltak súlyosak, mint egy évvel korábban.

Demográfiai helyzet

Pest megye lakónépessége 2013. január 1-jén 1 millió 218 ezer fő volt, mintegy 4800 fővel (0,4%-kal) több az egy évvel korábbinál. A népességszám gyarapodása a bevándorlási többletből adódott, a születések és a halálozások egyenlege népességfogyást eredményezett. Az elmúlt évben Pest megyén kívül Budapesten és Győr-Moson-Sopron megyében nőtt a népességszám, az ország többi megyéjét népességfogyás jellemezte.

Az előzetes adatok szerint Pest megyében 2013 első félévében 5438 gyermek született, és 6769-en haltak meg. A születések száma 6,9%-kal, a halálozásoké 6,8%-kal maradt el az egy évvel korábbtól. Az élveszületések és a halálozások egyenlegeként a megye népessége 1331 fővel fogyott, amely 6,4%-os mérséklődést jelent a tavaly ilyenkoréhoz képest.

A megyében az év első hat hónapjában 1670 házasságot kötöttek, 7,9%-kal kevesebbet, mint 2012 első félévében.

Munkaerőpiac

A munkaerő-felmérés adatai alapján 2013 II. negyedévében a 15–74 éves népesség körében a foglalkoztatottak száma 515 ezer, a munkanélkülieké 55 ezer fő volt. A foglalkoztatottak és a munkanélküliek száma egyaránt emelkedett. (A munkanélküliség az országos tendenciával ellentétesen alakult.) A változások hatására a gazdaságilag aktívak száma 9 ezer fővel, 1,6%-kal emelkedett. Ezzel párhuzamosan az inaktív népesség száma 1,2%-kal 396 ezer főre csökkent. A Pest megyei munkanélküliségi ráta 9,6% volt, az egy évvel korábbinál 0,6 százalékponttal magasabb. A foglalkoztatási ráta 53,1%-ról 53,3%-ra emelkedett. 2013 II. negyedévében a megyei munkanélküliségi ráta 0,7 százalékponttal alacsonyabb volt az országos mutatónál, a foglalkoztatottsági ráta pedig 1,8 százalékponttal magasabb értéket tett ki.

A legalább 5 főt foglalkoztató Pest megyei székhelyű vállalkozásoknál, valamint a költségvetési szerveknél és nonprofit szervezeteknél az első félévben 246 ezren álltak alkalmazásban, 2,4%-kal kevesebben, mint egy évvel korábban. A teljes munkaidőben alkalmazásban állók száma 212 ezer főt, a részmunkaidősöké közel 35 ezer főt tett ki. A létszám mindkét körben mérséklődött, ahogy a versenyszférában és a költségvetési szerveknél is. A gazdasági ágak többségét létszámcsökkenés jellemezte, de az iparban, valamint a pénzügyi szolgáltatás, a tudományos és műszaki tevékenység, a szállítás és raktározás, az ingatlanügyletek és az adminisztratív szolgáltatás ágakban 0,3% és 20% közötti létszám-bővülés volt.

**Az alkalmazásban állók számának és keresetének alakulása
főbb gazdasági áganként, 2013. I. félév**

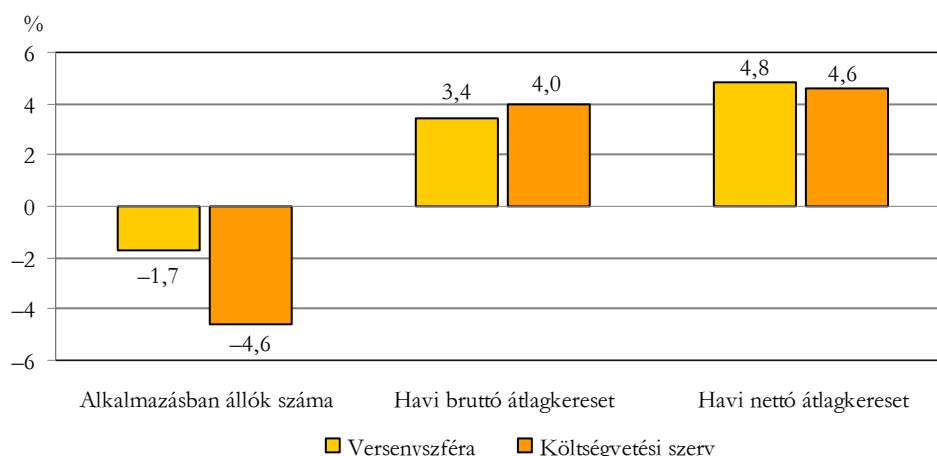
Gazdasági ág	Alkalmazásban álló		Havi bruttó átlagkereset	Havi nettó átlagkereset
	megoszlás, %	előző év azonos időszaka = 100,0		
Összesen	100,0	97,6	103,5	104,8
Ebből:				
ipar	26,7	100,3	103,3	105,0
kereskedelem	26,1	91,5	103,8	105,0
oktatás	9,5	94,8	104,5	104,8
adminisztratív szolgáltatás	6,4	119,7	101,0	101,4
egészségügyi szolgáltatás	5,9	97,3	106,9	107,0
szállítás és raktározás	5,8	114,4	99,6	101,0
építőipar	5,1	94,2	109,7	110,4
közigazgatás	2,9	90,4	101,8	103,2
tudományos és műszaki tevékenység	2,4	108,2	95,9	97,4
információ és kommunikáció	2,0	95,2	116,6	120,4

A teljes munkaidőben alkalmazásban állók havi bruttó átlagkeresete 211 100 forintot ért el az első félévben. A versenyszférában ennél átlagosan 4700 forinttal többet, a költségvetési szerveknél pedig 18 200 forinttal kevesebbet kerestek. A megyei bruttó átlagkereset egy év alatt 3,5%-kal emelkedett. A vállalkozásoknál dolgozók bruttó átlagkeresete 3,4%-kal nőtt, a költségvetési szerveknél ennél nagyobb mértékű, 4,0%-os növekedést mértek.

Pest megyében a családi adókedvezmény nélkül számított havi nettó átlagkereset 138 200 forintot tett ki. A versenyszférában dolgozók átlagosan nettó 141 400 forintot, a költségvetési szervezeteknél alkalmazottak 126 300 forintot kerestek. A szellemi foglalkozásúak keresete 189 800 forint, a fizikai foglalkozásúaké 99 100 forint volt. A megyében a nettó keresetek 4,8%-kal emelkedtek 2012 első félévéhez képest. A szellemi foglalkozásúak bére egy év alatt 6,0%-kal, a fizikai foglalkozásúaké 3,7%-kal nőtt.

1. ábra

Az alkalmazásban állók számának és átlagkeresetének változása, 2013. I. félév
(előző év azonos időszakához képest)



Pest megyében az átlagos havi munkajövedelem 222 100 forintot tett ki, ez 3,4%-kal haladta meg az előző év azonos időszakában mértet. A versenyszférában alkalmazásban állók munkajövedelmében 3,5%-os, a költségvetési szerveknél pedig 2,9%-os növekedés következett be. Az egyéb munkajövedelmek aránya a versenyszférában 5,2%, a költségvetésben 4,3% volt.

A Nemzeti Foglalkoztatási Szolgálat nyilvántartott álláskeresőkre vonatkozó adatai alapján a 2013. júniusi zárónapon 40 250 fő keresett állást, 2,7%-kal több mint egy évvel korábban. (Országosan 5,2%-kal csökkent a nyilvántartott álláskeresők száma.) A pályakezdő álláskeresők száma 1,4-szeresére, 3585 főre nőtt.

Gazdasági szervezetek

2013. június 30-án Pest megyében 198 ezer gazdasági szervezetet vettek nyilvántartásba, az előző év azonos időpontjához képest számuk 2,5%-kal emelkedett. A szervezetek 94%-a vállalkozás, fennmaradó részük költségvetési szerv, nonprofit, illetve egyéb szervezet volt. A vállalkozások 49%-át társas vállalkozásként, 51%-át önálló vállalkozóként regisztrálták. (Az önálló vállalkozók köre megegyezik a 2012 előtti egyéni vállalkozásokéval.) A társas formában nyilvántartottak száma 2,2%-kal gyarapodott, az önállóké pedig 3,1%-kal haladta meg a 2012. júniusi zárónapot.

A megyei társas vállalkozások közül a legjellemzőbb gazdálkodási forma a korlátolt felelősségű társaság volt, 60 ezer vállalkozással, ezt követik a betéti társaságok, közel 29 ezerrel. Számuk az egy évvel korábbihoz képest sorrendben 3,5%-kal emelkedett, illetve 0,3%-kal csökkent.

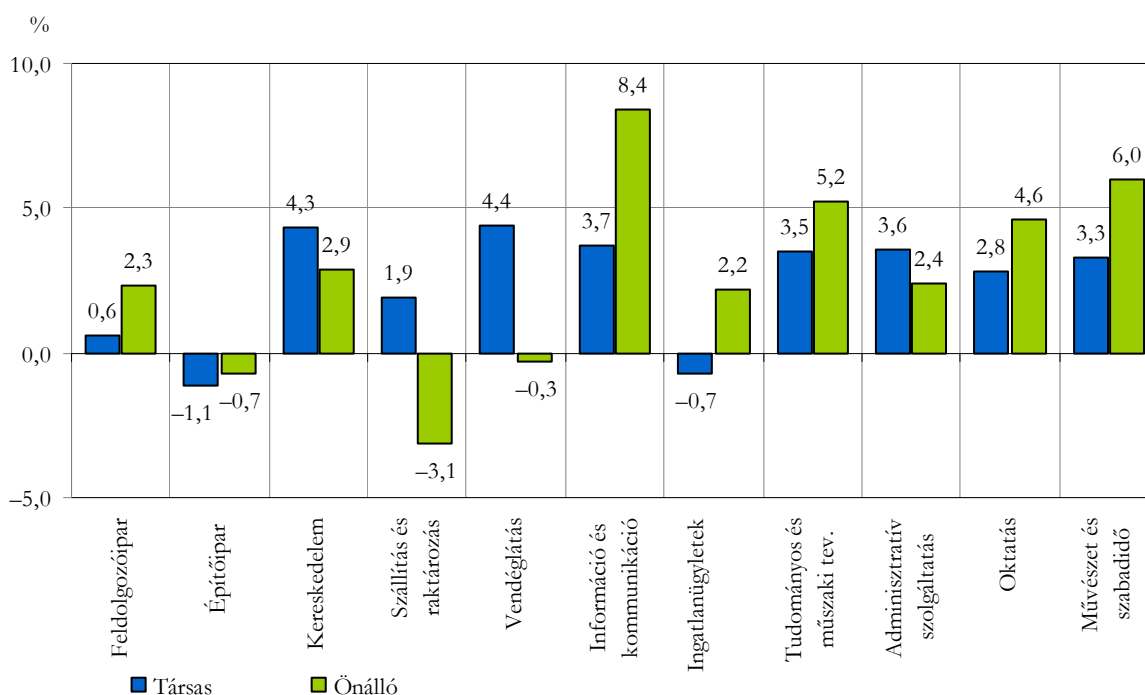
A regisztrált önálló vállalkozók száma a megyében 96 ezer volt, mintegy felük szerepelt a vállalkozói nyilvántartásban. A munkavégzés jellege szerint a mellékfoglalkozásúak 42%-ot, a főfoglalkozásúak 40%-ot, a nyugdíjasok pedig 18%-ot képviseltek.

A szervezetek közül a legtöbbet, 29 ezret a kereskedelem, gépjárműjavítás, 28 ezret az ingatlanügyletek, közel 27 ezret a mezőgazdaság nemzetgazdasági ágban regisztráltak, de a tudományos és műszaki tevékenység ágban is több mint 22 ezer szervezetet tartottak nyilván a 2013. júniusi zárónapon. Számuk mindegyik említett területen növekedett az egy évvel korábbihoz képest, legjobban, 4,1%-kal a mezőgazdaságban, legkevésbé, 1,6%-kal pedig az ingatlanügyletekben. A szervezetek száma alapján jelentősebb, tízezer feletti szervezettel rendelkező ágazat még az építőipar, az ipar és az egyéb szolgáltatás, közülük az építőiparban 1,0%-kal csökkent, utóbbi kettőben azonban 1,0, illetve 1,3%-kal növekedett a regisztrált szervezetek száma.

2. ábra

A regisztrált gazdasági szervezetek számának változása főbb gazdasági áganként, 2013. június 30.

(előző év azonos időpontjához képest)

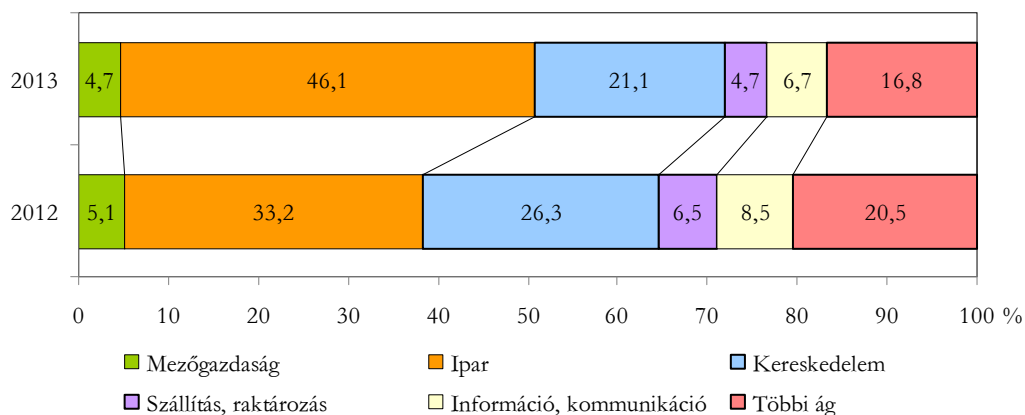


Beruházás

A megfigyelt Pest megyei székhelyű szervezetek az előzetes adatok szerint az első félévben 103 milliárd forintot fordítottak beruházásokra, folyó áron 2,5%-kal kevesebbet, mint egy évvel korábban. A fejlesztések 8,0%-a koncentrált a térségben. A Pest megyei beruházások fajlagos nagysága (egy lakosra vetítve 84 ezer forint) 65%-a az országos átlagnak. Az összes beruházásból az ipar részesült a legnagyobb arányban (46%), megelőzve a kereskedelmet, amelynek 5,2 százalékponttal csökkent a részesedése az egy évvel korábbihoz képest. Ugyancsak csökkent az információ, kommunikáció, a szállítás, raktározás és a mezőgazdaság részesedése.

3. ábra

A beruházások teljesítményértékének megoszlása főbb gazdasági áganként, I. félév



2013 első felében a beruházásokra felhasznált összeg 39%-át építésre, hattizedét pedig gépek, berendezések, járművek beszerzésére fordították. A gépek 46%-át hazai gyártású termékek tették ki, 54%-a importból származott.

Ipar

A legalább 5 főt foglalkoztató ipari vállalkozások Pest megye területén működő telepein 2013 I. félévében a termelés 4,0%-kal (országosan 1,7%-kal) csökkent. Az itt előállított 1002 milliárd forint termelési érték az országos termelés 8,7%-át tette ki.

A Pest megyei székhelyű, legalább 50 főt foglalkoztató ipari szervezetek termelése ez idő alatt 719 milliárd forintot ért el, az I. negyedévi stagnálás és a II. negyedévi 4,4%-os csökkenés eredményeként 2,3%-kal kevesebbet, mint az előző év azonos időszakában.

Az értékesítés 1,1%-kal mérséklődött, ezen belül a belföldi értékesítés volumene 6,6%-kal esett, az exporté viszont 1,6%-kal bővült.

Az összes ipari termelés 97%-át adó feldolgozóipar kibocsátása stagnált. A feldolgozóipar produktumainak felét előállító gépipar termelése 6,1%-kal szűkült. A járműgyártás volumene 14%-kal bővült, ezzel a legnagyobb termelési értéket előállító gépipari ágazattá vált, megelőzve a számítógép, elektronikai, optikai termék gyártását, miután annak termelése 22%-kal esett. Az élelmiszeripar 6,5%-kal, a gumi-, műanyag- és építőanyagipar pedig 4,0%-kal tudta növelni kibocsátását. Az energiaipar termelése 41%-kal csökkent.

A járműgyártásban és az élelmiszeriparban egyaránt 13, a gumi-, műanyag- és építőanyagiparban pedig 6,7%-kal nőtt az értékesítés az előző év azonos időszakához képest. A számítógép, elektronikai, optikai termék ágazatban viszont 23%-os csökkenés következett be. A villamosenergia-, gáz-, gőzellátás, légkondicionálás értékesítési volumene a termeléshez hasonlóan változott.

A számítógép, elektronikai, optikai termék, valamint a villamos berendezés gyártása kivételével valamennyi jelentősebb feldolgozóipari ágazatban nőtt a kivitel. A belföldi értékesítés az élelmiszer-, fa, papír- és nyomdaipar, a kohászat, fémfeldolgozás, a gyógyszergyártás és az egyéb feldolgozóipar esetében bővült.

2. tábla

Az ipari termelés és értékesítés, 2013. I. félév

Ágazat, ágazatcsoport	Termelés, milliárd Ft	Volumenindex, előző év azonos időszaka = 100,0		
		termelés	belföldi	export-
			értékesítés	
Ipar, víz- és hulladékgazdálkodás nélkül	719	97,7	93,4	101,6
Ebből:				
Feldolgozóipar	697	99,8	96,8	104,0
élelmiszer, ital, dohánytermék gyártása	135	106,5	108,6	123,5
gumi-, műanyag és nemfém ásványi termék gyártása	86	104,0	97,6	110,4
számítógép, elektronikai, optikai termék gyártása	111	77,9	51,8	86,5
gép, gépi berendezés gyártása	52	95,1	83,8	105,9
járműgyártás	144	113,8	98,9	114,3
Villamosenergia-, gáz-, gőzellátás, légkondicionálás	21	58,8	62,4	45,5

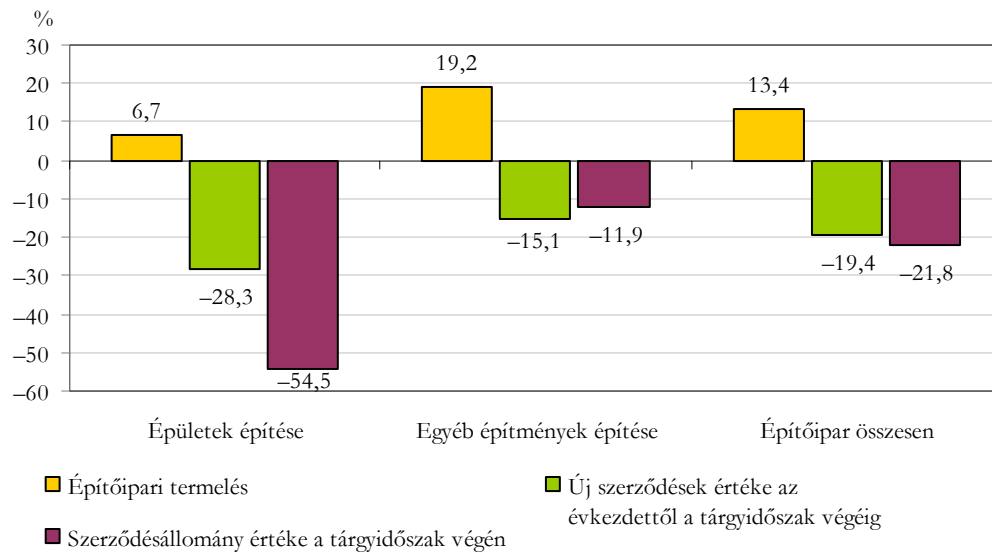
A Pest megyei székhelyű iparban alkalmazásban állók száma 2013 I. félévében 1,4%-kal bővült. A létszámemelkedés, valamint a termelési érték csökkenése az egy alkalmazásban állóra jutó termelés volumene alapján számított termelékenység 3,6%-os romlását eredményezte.

Építőipar

A Pest megyei székhelyű, legalább 5 főt foglalkoztató építőipari vállalkozások termelési értéke 2013 I. félévében összesen 55 milliárd forint volt, összehasonlítva áron 13%-kal több, mint az előző év azonos időszakában. Országosan a termelés ebben a körben 5,4%-kal emelkedett, a megyei vállalkozások állították elő az országos termelési érték 12%-át.

Az építményfőcsoportok teljesítménye eltérő mértékben emelkedett: az építőipari tevékenység 44%-át adó épületek építése főcsoport termelése 6,7%-kal, az egyéb építmények építése főcsoporté 19%-kal bővült. A vállalkozások új szerződéseinek értéke 19%-kal elmaradt az egy évvel korábbtól. Épületek építésére 28%-kal, egyéb építmények építésére pedig 15%-kal kisebb volumenben kötöttek új szerződéseket. A tárgyidőszak végi szerződésállomány 22%-kal csökkent, amit az épületek szerződésállományának 55, és az egyéb építmények szerződésállományának 12%-os csökkenése eredményezett.

Az építőipari tevékenység volumenének változása, 2013. I. félév
(előző év azonos időszakához képest)



Lakásépítés

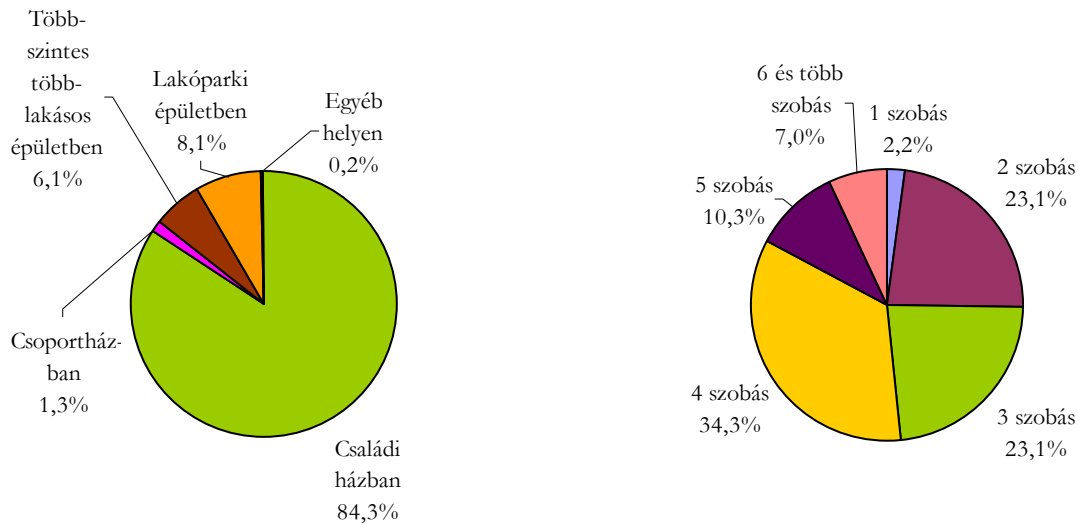
Pest megyében folytatódott a lakásépítések számának jelentős visszaesése, az év első felében 446 új lakás épült, 58%-kal kevesebb, mint egy évvel korábban. (Az ország egészében ennél kisebb, 40% volt a csökkenés mértéke.) Az új építésű lakások nyolctizede továbbra is a városokban létesült.

A megyei építésügyi szakhatóságok az év első felében 608 új lakás építését engedélyezték, alig több mint a felét (országosan 70%-át) a tavalyinak.

Az építetők körön belül a megyében továbbra is a természetes személyek szerepe a meghatározó (58%), bár részesedésük 20 százalékponttal kevesebb, mint a tavalyi első félévben. A vállalkozások megbízásából a lakások 24%-a épült, 5,1 százalékponttal nagyobb hányada, mint egy évvel korábban. Az előző évihez képest jelentősen, 16 százalékponttal 57%-ra csökkent a saját célú lakásépítések aránya, ugyanakkor a bérlakásépítések hányada – az állami megrendeléseknek köszönhetően – számottevően, 0,5%-ról 18%-ra emelkedett. Értékesítésre továbbra is a lakások 25%-át szánták.

Az építési formák közül a családi házas építkezések súlya a meghatározó, 84%. Az új lakások szobaszám szerinti összetétele a két szobás lakások irányába változott, a tavalyi első félévi 14%-ról 23%-ra emelkedett, míg a többi kategóriában kisebb csökkenés tapasztalható. Ezek a változások a lakások átlagos alapterületét is befolyásolták, az idei év első felére jellemző 110 m²-es átlagos nagyság 12 m²-rel volt kevesebb, mint egy éve ilyenkor.

Az épített lakások megoszlása, 2013. I. félév

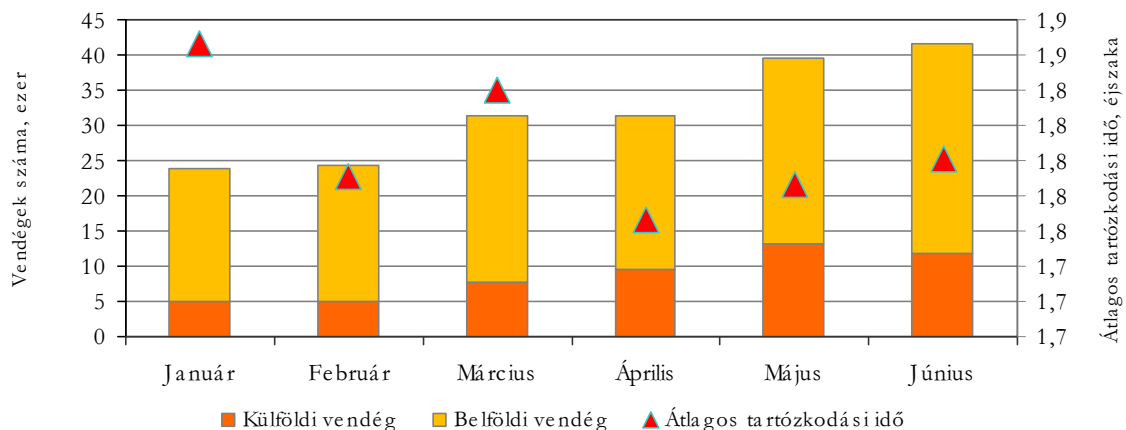


Turizmus

A Pest megyei kereskedelmi szálláshelyek vendégforgalma 2013 I. félévében az országosnál kisebb mértben bővült. Az évközi statisztikai adatgyűjtés előzetes adatai alapján az év első hat hónapjában 192 ezer vendég 347 ezer vendégéjszakát töltött el a megye kereskedelmi szálláshelyein, 4,6, illetve 3,0%-kal többet, mint egy évvel korábban. (Országosan 5,9%, illetve 4,9% volt a bővülés mértéke.)

A megye kereskedelmi szálláshelyeinek vendégforgalma az előidény hónapjai (május, június) mellett egyedül márciusban haladta meg az előző év azonos időszakában mértet. A legtöbb vendég júniusban érkezett a megye kereskedelmi szálláshelyeire, a legnagyobb (16%-os) vendégszám-bővülés májusban következett be.

A kereskedelmi szálláshelyek vendégforgalma, 2013



Az adatok szálláshelytípusonkénti vizsgálatánál megmutatkozik a szálloda típusú egységeknek a megye idegenforgalmában betöltött meghatározó szerepe: 2013 I. félévében a Pest megyei vendégek 82%-a szállodákban, 11%-a pedig panziókban szállt meg, a közösségi szálláshelyeket (korábban ifjúsági- és

turistaszállók) és az üdülőházakat az összes vendég 4,3, illetve 2,6%-a választotta, a kempingek teljes vendégforgalmon belüli részaránya pedig az egy százalékot sem érte el. Az év folyamán az üdülőházak és a kempingek kivételével valamennyi szálláshelytípus esetén nőtt a vendégek száma: a vendégforgalom tekintetében meghatározó súlyú szállodákban és panziókban sorrendben 3,0, illetve 19% volt a bővülés.

Az év első hat hónapjában a megye teljes vendégforgalmának 27%-át adó külföldi vendégek száma 1,5%-kal növekedett, míg az általuk eltöltött vendégéjszakáké 1,0%-kal csökkent az egy évvel korábbihoz képest. (Országosan 8,7, illetve 7,8% volt a növekedés mértéke.) A külföldiek több mint héttizede az Európai Unió országaiból, főként Németországból, Romániából, Lengyelországból, az Egyesült Királyságból és Csehországból érkezett. Közülük az első két ország esetében csökkent, az utóbbi három esetében pedig nőtt a Pest megye szálláshelyeire érkező vendégek száma. A legjobban, 21%-kal az Egyesült Királyságból érkező vendégek száma bővült, de a növekedés mértéke Csehország és Lengyelország esetében is kétszámjegyű volt. A külföldi vendégforgalom kilenczetedét a szállodák bonyolították le, ahol a külföldiek átlagos tartózkodási ideje 1,8 vendégéjszaka volt.

2013 január–júniusában 140 ezer belföldi vendég 249 ezer vendégéjszakát töltött el a megye kereskedelmi szálláshelyein, 5,8, illetve 4,7%-kal többet, mint egy évvel korábban. (Országosan a belföldi vendégek száma 3,2%-kal, az általuk eltöltött vendégéjszakáké pedig 1,6%-kal növekedett.) A belföldi vendégek közel nyolctizede szállodákban, valamivel több mint tizedük pedig panziókban szállt meg, átlagosan egyaránt 1,8 éjszakára.

Közúti közlekedési balesetek

2013 I. félévében az előzetes adatok alapján Pest megyében 699 személyi sérüléssel járó közúti közlekedési baleset történt. A balesetek száma 6,2%-kal csökkent és kimenetelük kedvezőbb volt, mint a múlt év azonos időszakában. (Országosan 2,0%-kal csökkent a balesetek száma és a balesetek kevésbé voltak súlyosak az előző évinél.)

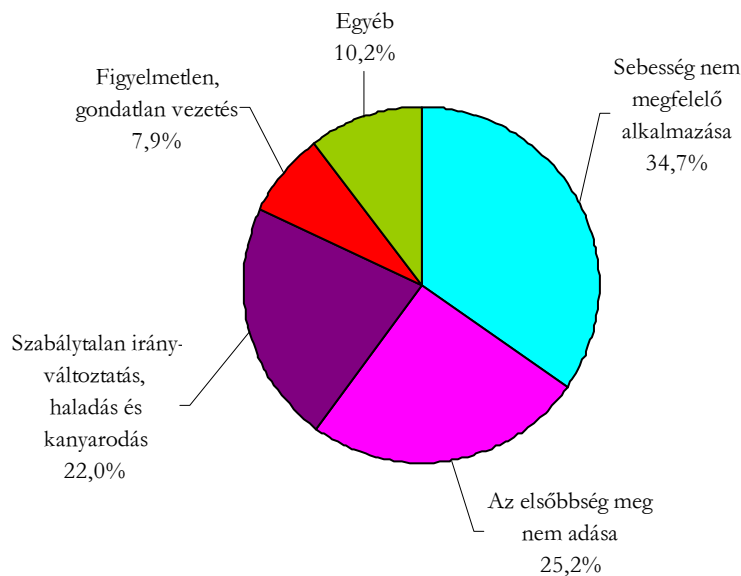
A megyében összesen 507 könnyű sérüléssel, 172 súlyos sérüléssel járó baleset történt és 20 baleset követelt halálos áldozatokat.

A könnyű sérüléssel járó balesetek száma megegyezett az egy évvel korábbival, az összes baleseten belüli részarányuk 4,5 százalékponttal emelkedett. A súlyos sérüléssel járó esetek száma 14%-kal csökkent, a halálos balesetek száma az előző évi felét érte el. Ittas állapotban 72 balesetet okoztak, 27%-kal kevesebbet, mint a múlt évben és ezeknek a baleseteknek az aránya is csökkent.

A megye közútjain összesen 960 személy sérült meg, közülük 729-en könnyebben, 208-an súlyosan és 23-an veszítették életüket a balesetekben. A sérültek száma kissé (0,9%-kal) emelkedett, a sérülések azonban kevésbé voltak súlyosak, mint a múlt év azonos időszakában. A súlyosan megsérült személyek száma 8,8%-kal csökkent, a könnyebb sérülést szenvedőké pedig 7,0%-kal növekedett. A halálos áldozatok száma a múlt évi estszámmal alig több mint felét tette ki, a száz halálos balesetre jutó elhunytak száma ugyanakkor az előző évi 108-cal szemben 115-re nőtt.

A megyében bekövetkezett balesetek 94%-a a járművezetők hibájából történt. A kategórián belül a legnagyobb arányt a sebesség nem megfelelő megválasztása képviseli (228 eset), és gyakrabban fordult még elő az elsőbbség meg nem adása (166 eset) és a szabálytalan irányváltás, haladás és kanyarodás (145 eset). Gyalogosok a balesetek 3,7%-áért (mindössze 26 esetben) voltak felelősek és a többi eset hátterében az utasok hibája, illetve pálya- vagy műszaki hiba állt. A félév során a járművezetők és gyalogosok egyaránt kevesebb balesetet okoztak (37-tel, illetve 9-cel), mint az elmúlt év első felében.

A járművezetők hibájából bekövetkezett személysérüléses közúti közlekedési balesetek megoszlása, 2013. I. félév



Bűncselekmények

Pest megyében 2013 első felében jelentősen csökkent a regisztrált bűncselekmények száma; a mintegy 15 ezer eset, 35%-kal volt kevesebb, mint az előző év azonos időszakában. A bűncselekmények számának csökkenése a bűncselekmény-főcsoportok összetételének jelentősen átrendeződésével járt együtt. A legnagyobb súlyarányt képviselő vagyon elleni eseteké 6,6 százalékponttal 65%-ra, a személy elleni eseteké 2,7 százalékponttal 7,1%-ra, a közlekedésieké pedig 3,0 százalékponttal 6,5%-ra emelkedett. A közrend elleni bűncselekmények aránya számottevően javult; 2012 első felében 27% volt, egy évvel később ez 15%-ra csökkent.

3. tábla

Regisztrált bűncselekmények száma

Bűncselekmény-főcsoport	2012. I. félév	2013. I. félév
Személy elleni	1 043	1 083
Közlekedési	819	988
A házasság, a család, az ifjúság és a nemi erkölcs elleni	366	342
Az államigazgatás, az igazságszolgáltatás és a közelet tisztasága elleni	200	222
Közrend elleni	6 203	2 270
Gazdasági	1 046	384
Vagyon elleni	13 505	9 800
Honvédelmi kötelezettség elleni	23	36
Összesen	23 205	15 125

Az év első hat hónapjában a megyében közel 5300 bűnelkövetőt tartottak nyilván a hatóságok, 10%-kal többet, mint egy évvel korábban. A regisztrált bűnelkövetők bűncselekmény-főcsoport szerinti összetétele a tavalyi első félévihez hasonlóan alakult; 38% vagyon elleni, 23% közrend elleni, 17% közlekedési, 10% pedig személy elleni bűncselekményeket követett el. A bűnelkövetők túlnyomó hányada, 86%-a továbbra is a férfiak

köréből, ezen belül a 25–59 éves korosztályból kerül ki, a fiatalkorúak és a 60 éves és idősebbek együtt 10%-ot képviselnek.

Pest megyében 2013 első félévében több mint 10 ezer természetes személy vált bűncselekmények sértettjeként ismertté, 23%-kal kevesebb, mint egy évvel korábban. A sértettek közül a nők aránya elérte a 40%-ot, a gyermekkorúaké 3,2%, a fiatalkorúaké 3,0%, a 60 éves és idősebbeké 22% volt, előbbi kettő aránya a tavalyihoz képest összességében némileg emelkedett.

További információk, adatok (linkek):

[Táblázatok](#)

[stADAT-táblák](#)

[Módszertan](#)

Elérhetőségek:

Felelős szerkesztő: KSH Tájékoztatási főosztály: Szabó István
További információ: KSH Tájékoztatási főosztály: Vida Judit
Telefon: (+36-1/345-1293) Judit.Vida@ksh.hu

Információs szolgálat,
telefon: (+36-1) 345-6789