



Statisztikai tájékoztató

Nógrád megye, 2013/2

Tartalom

Összefoglalás	2
Demográfiai helyzet.....	3
Munkaerőpiac.....	4
Gazdasági szervezetek.....	5
Beruházás	6
Ipar.....	7
Építőipar	8
Lakásépítés.....	9
Turizmus	10
Közúti közlekedési balesetek	11
Bűncselekmények.....	12

További információk, adatok (linkek)

Elérhetőségek

Összefoglalás

Nógrád megye év eleji 200,8 ezer fős népességét a természetes népmozgalmi folyamatok az év első hat hónapjában 583 fővel csökkentették. A fogyás üteme mérséklődött az előző év azonos időszakához képest.

A KSH munkaerő-felmérése alapján 2013 II. negyedévében 0,6 százalékkal csökkent a foglalkoztatottak és 14%-kal a munkanélküliek száma. Az alkalmazásban állók száma 2,6%-kal, havi bruttó átlagkeresete 1,7%-kal, a nettó átlagkeresete 2,3%-kal magasabb a 2012. I. félévinél.

Az ezer lakosra jutó vállalkozások számát (116) tekintve Nógrád az utolsó előtti helyen állt a megyék rangsorában. Az önálló vállalkozók regisztrált főtevékenységének ágazati szerkezetében az agrárium, a társas vállalkozásoknál a kereskedelem nemzetgazdasági ág dominált.

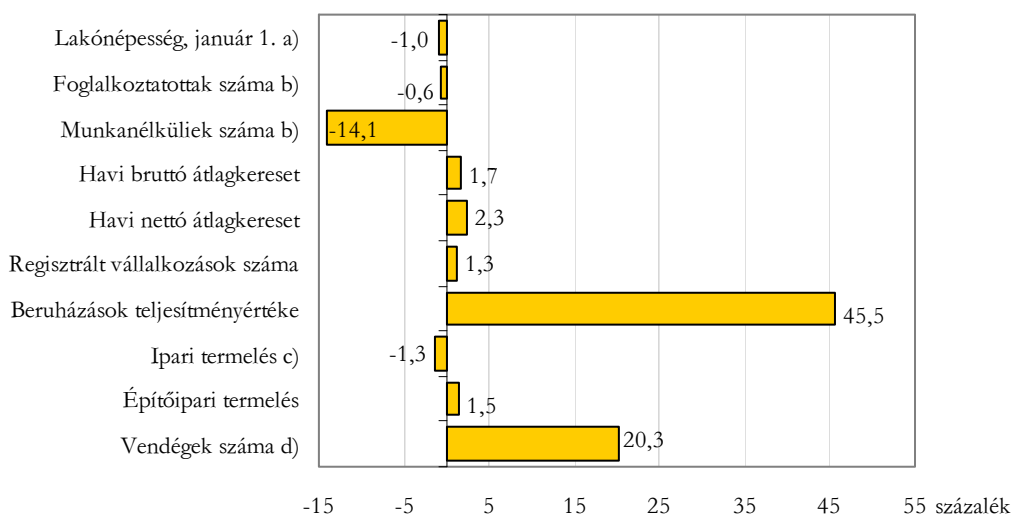
A Nógrád megyei székhelyű gazdasági szervezetek 9 milliárd forint összegű beruházást valósítottak meg 2013 első hat hónapjában. Az épület és egyéb építmények létesítésére folyó áron közel 2,5-szer, a belföldi gép- és berendezések beszerzésére 39%-kal magasabb összeget fordítottak, mint 2012 első félévében.

Az ipari termelés volumene csökkent. A 4 fő feletti körben 3,9%-kal, a 49 fő feletti megyei székhelyű vállalkozásoknál 1,3%-kal kisebb volt a teljesítmény, mint az előző év azonos időszakában.

1. ábra

A társadalom és a gazdaság főbb jelzőszámainak változása, 2013. I. félév

(az előző év azonos időszaka = 100,0)



a) Az előző év azonos időpontja = 100,0. b) A KSH munkaerő-felmérése szerint, II. negyedév. c) A megyei székhelyű 49 fő feletti vállalkozások adata. d) A kereskedelmi szálláshelyeken.

A Nógrád megyei székhelyű 4 főnél többet foglalkoztató építőipari vállalkozások termelési értéke 2,5 milliárd forint volt, melynek 48%-át a speciális szaképítés ágazat adta. A népességátlagos építőipari termelési érték alapján Nógrád a megyék sorrendjében az utolsó helyen állt.

Továbbra is kedvezőtlenek a megyei lakásépítési statisztika mutatói. Közel azonos mértékben esett vissza a használatbavételi engedélyek és a kiadott új építési engedélyek száma 2012. I. félévének alacsony bázisához képest. Nógrád megyében tízezer lakosra 0,5 épített lakás jutott.

A kereskedelmi szálláshelyeken 22,8 ezer vendég 51,5 ezer vendégéjszakát töltött, az előbbinél 20%-os, az utóbbinál 32%-os a növekedés. A bruttó szállásdíj-bevétel megközelítette a 222 millió forintot, 24%-kal meghaladva a 2012. I. félévit.

A megye közútjain jelentősen emelkedtek az ittas állapotban okozott közúti közlekedési balesetek és ezekben a megsérültek száma az előző év első félévéhez képest.

Csökken a regisztrált bűncselekmények száma a megyében.

Demográfiai helyzet

Az elmúlt egy év folyamán Magyarország lakosságszáma összességében 23 127 fővel csökkent, így 2013. január 1-jén az ország lélekszáma 9909 ezer fő volt.

Nógrád megye 200 755 fős lakónépességének 58%-a községekben, 23%-a a megye öt városában, 19%-a a megyeszékhelyen élt az év eleji adatok szerint.

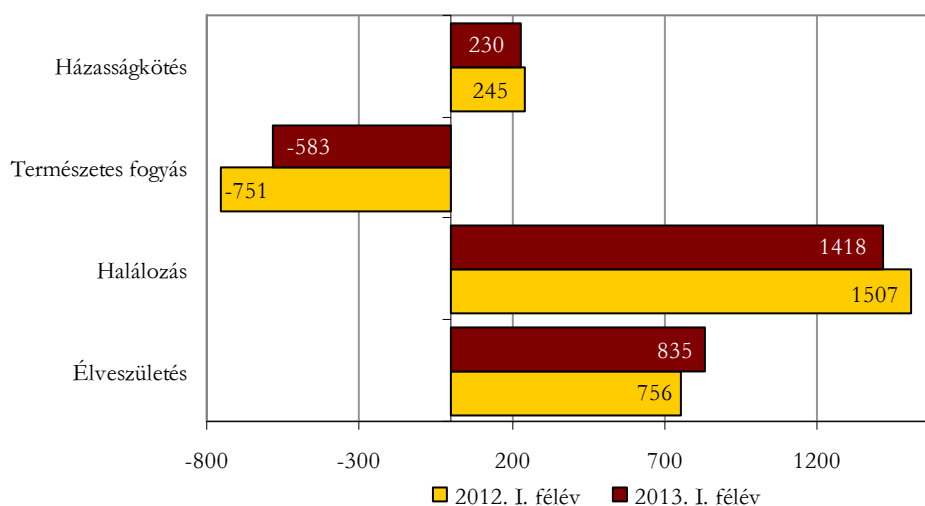
A népesség fokozatos öregedésére utal, hogy 590 fővel csökkent a gyermekkorúak (0–14 évesek), 289 fővel gyarapodott az idősek száma (65 évesek és idősebbek). Száz gyermekkorúra 130 időskorú jutott. Emellett kedvezőtlenül változott 2001-hez viszonyítva a gyermeknépesség (3,8 százalékponttal csökkent) és az idősnépesség (3,7 százalékponttal emelkedett) eltartottsági rátája.

Nógrád megyében 1088 nő jutott ezer férfira január elején. A nők száma továbbra is a 45–49 éves korcsoporttól haladta meg (egyre nagyobb mértékben) a férfiakét. A 90. életévét 915 személy töltötte be a megyében, közülük 704 nő volt.

A megye népességét a – korábbinál ugyan kedvezőbb – természetes népmozgalmi folyamatok az év első hat hónapjában tovább csökkentették. Előzetes adatok szerint az élveszületések száma 10,4%-kal emelkedett és 5,9%-kal kevesebb halálesetet regisztráltak az előző év azonos időszakához képest. A természetes fogyás üteme mérséklődött, 2012. január-júniusban 751 fő, 2013 első félévében 583 fő volt a természetes fogyás.

2. ábra

Főbb népmozgalmi folyamatok alakulása



A vizsgált időszakban 5 csecsemő halt meg a megyében. Észak-Magyarország mindhárom megyéjében meghaladta az ezer élveszületésre jutó csecsemőhalálozás mutatója az országos átlagot (5,1).

A régióban 7,5%-kal, Nógrádban 6,1%-kal csökkent a házasságkötések száma. A megyében 2013. június végéig 230 pár törvényesítette kapcsolatát.

Munkaerőpiac

Nógrád megyében a 15–74 éves népességből – a KSH munkaerő-felmérése alapján – 76,4 ezer fő volt gazdaságilag aktív 2013. II. negyedévben. Az aktivitási arány 51%-os, a megyék között a legalacsonyabb. A gazdaságilag aktívak 85%-a foglalkoztatott, 15%-a munkanélküli. Az előbbieket száma 0,6%-kal, az utóbbiaké 14%-kal csökkent az előző év azonos időszakához képest. A munkanélküliek számának mérséklődése ellenére a munkanélküliségi ráta (15,2%) a második a megyék rangsorában, az országos átlagot 4,9 százalékponttal haladta meg. A foglalkoztatási ráta a megyék között itt volt a legalacsonyabb (43,3%), 8,2 százalékponttal maradt el az országos átlagtól, de némileg magasabb a 2012. II. negyedévinél.

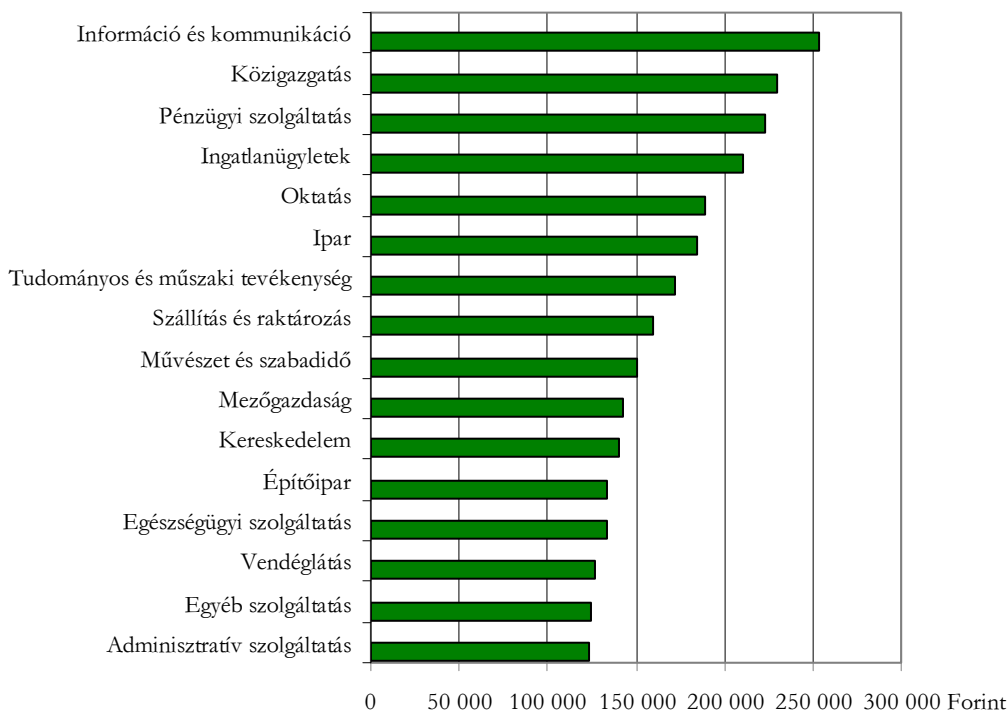
Nógrád megyében 2013. I. félévben a legalább öt főt foglalkoztató vállalkozásoknál, a költségvetési intézményeknél és a megfigyelt nonprofit szervezeteknél az alkalmazásban állók száma 2,6%-kal emelkedett az előző év január-júniushoz képest. A növekedés a fizikai foglalkozásúak körében 4,2%, a szellemiekénél 0,5%. (Országosan 0,2%-kal csökkent az alkalmazásban állók száma.)

A versenyszférában a megyében 1,9%-os, a költségvetési szférában 3,6%-os a bővülés az előző év I. félévhez képest. A nemzetgazdasági ágak közül a legjelentősebb foglalkoztató a feldolgozóipar (27%) és a humán-egészségügyi, szociális ellátás (20%). Kilenc nemzetgazdasági ágban emelkedett az alkalmazásban állók száma a vizsgált időszakban, a legnagyobb mértékben az ingatlanügyletekben.

A teljes munkaidőben foglalkoztatottak havi bruttó átlagkeresete 170 426 forint, a családi kedvezmény nélkül számított nettó átlagkereset 111 629 forint volt 2013. I. félévben. Mindkettő magasabb az előző év azonos időszakánál 1,7, illetve 2,3%-kal. Országosan a bruttó és nettó átlagkereset emelkedése meghaladta a Nógrád megyeit, így tovább nőtt a különbség az országos és a megyei keresetek között.

3. ábra

A havi bruttó átlagkereset gazdasági áganként, 2013. I. félév



A költségvetési szféra havi bruttó átlagkeresete 9,6 ezer forinttal, a nettó 6,3 ezer forinttal magasabb a versenyszféráénál. Gazdasági áganként lényegesek a különbségek a havi bruttó átlagkeresetek között, a legmagasabb az információ, kommunikáció területén, a legalacsonyabb az adminisztratív és szolgáltatást támogató tevékenységben.

Az alkalmazásban állók átlagos havi munkajövedelme meghaladta a 182 ezer forintot, 1,2%-kal volt több mint 2012. I. félévben. Az összes munkajövedelem 6,4%-át adta az egyéb munkajövedelem, melynek aránya a feldolgozóiparban volt a legmagasabb (11,7%) és a bányászatban a legalacsonyabb (0,9%).

A Nemzeti Foglalkoztatási Szolgálat adatai alapján a nyilvántartott álláskeresők száma 2013 júniusában 5,6%-kal 17 147 főre csökkent. Míg a 25 éven aluli álláskeresők száma 3%-kal kevesebb volt, mint az előző év azonos időpontjában, addig 11%-kal gyarapodott a pályakezdő állás nélküliek köre.

A munkáltatók másfélszer annyi betöltetlen álláshelyet jelentettek be, mint 2012 júniusában, így egy betöltetlen álláshelyre az előző évi 25-tel szemben 16 álláskereső jutott.

Álláskeresési járadékban 824-en, szociális ellátásban 7680-an részesültek, mindkét ellátási formában csökkent – 19, illetve 7,2%-kal – az ellátottak száma. Nyugdíj előtti álláskeresési segélyben 475 fő részesült, másfélszer annyi, mint az előző év júniusában.

A nyilvántartott álláskeresők 46%-a legfeljebb az általános iskola 8 osztályával, 27%-a szakiskolával, szakmunkásképzővel, 24%-a gimnáziummal, szakközépiskolával, technikummal, 2,5%-a főiskolai, egyetemi végzettséggel rendelkezett.

Gazdasági szervezetek

Magyarországon 2013. június 30-án 1 millió 819 ezer gazdasági szervezetet regisztráltak, 1,4%-kal többet, mint egy évvel korábban.

A Nógrád megyei székhellyel nyilvántartott gazdasági szervezetek száma 1%-kal gyarapodott 2012. június végéhez képest. A megyében bejegyzett 25,9 ezer gazdasági szervezet közel kilencetizede folytatott nyereségérdekeltségű tevékenységet, 8,7%-a nonprofit szervezet volt, előbbiek 1,3%-kal, utóbbiak 1,4%-kal bővültek. A megyei székhelyű költségvetési és társadalombiztosítási szervezetek száma 450-re, az egyéb szervezeteké 24-re csökkent.

A megyében ezer lakosra 116 vállalkozás jutott, míg országosan 170. Gazdálkodási forma szerint az önálló vállalkozók száma 2,8%-kal emelkedett, míg a társas formában működő vállalkozásoké 3,4%-kal csökkent. A 18 083 önálló vállalkozó 38%-a szerepelt az egyéni vállalkozói nyilvántartásban. Az önálló vállalkozók munkavégzésének jellege nem módosult a korábbi évekhez viszonyítva: a vállalkozók 42%-a mellékfoglalkozásuként, 31%-a főfoglalkozásuként, 27%-a nyugdíj melletti vállalkozóként szerepelt a nyilvántartásban. A főfoglalkozású és nyugdíjas önálló vállalkozók száma közel azonos mértékben (1,2, illetve 1,1%-kal), a mellékfoglalkozásúaké 5,2%-kal emelkedett.

Társas vállalkozásokból a megyében a vizsgált időszakban több mint 5,1 ezer szerepelt a nyilvántartásban. Ez az összes bejegyzett gazdasági szervezet 20%-át adta, míg országosan ez az arány 33%. Gazdálkodási formánként tekintve a nyilvántartásba vett társas vállalkozások 65%-át a korlátolt felelősségű társaságok, 30%-át a betéti társaságok képviselték. Mindkét kiemelt gazdálkodási formában csökkent a számuk. A társas vállalkozások hattizede a legfeljebb 9 főt foglalkoztató mikro vállalkozások közé tartozott. Június végén az előző évvel egyezően 10 olyan vállalkozás volt a megyében, amely 250 főnél több alkalmazottat foglalkoztatott.

Az önálló vállalkozások ágazati szerkezetében hosszú idő óta a mezőgazdaság dominál (47%) és az elmúlt év folyamán e nemzetgazdasági ágba sorolt vállalkozók száma tovább (6%-kal) emelkedett. Ezt az ingatlanügyletek nemzetgazdasági ág követte 9,9%-os részesedéssel. A társas vállalkozások 24%-a főtevékenysége alapján a kereskedelem, 13–13%-a az építőipar és az ipar nemzetgazdasági ágba tartozott.

A gazdasági szervezetek főbb adatai, 2013. június 30.

Gazdálkodási forma	Nógrád megye			Ország		
	száma	meg- oszlás, %	az előző év azonos időpontja = 100,0	száma	meg- oszlás, %	az előző év azonos időpontja = 100,0
Jogi személyiségű társas vállalkozás	3 523	13,6	98,7	426 018	23,4	102,8
Ebből:						
korlátolt felelősségű társaság	3 343	12,9	98,2	409 987	22,5	102,9
részvénytársaság	35	0,1	97,2	5 820	0,3	102,3
Jogi személyiség nélküli társas vállalkozás	1 608	6,2	92,3	175 656	9,7	94,8
Ebből:						
betéti társaság	1 543	5,9	92,2	168 104	9,2	94,8
Társas vállalkozás összesen	5 131	19,8	96,6	601 674	33,1	100,3
Önálló vállalkozó összesen	18 083	69,7	102,8	1 079 610	59,3	102,3
Ebből:						
főfoglalkozású	5 557	21,4	101,2	357 328	19,6	102,7
mellékfoglalkozású	7 588	29,3	105,2	462 971	25,4	103,6
nyugdíjas	4 938	19,0	101,1	259 311	14,3	99,6
Vállalkozás összesen	23 214	89,5	101,3	1 681 284	92,4	101,6
Költségvetési és társadalombiztosítási szervezet	450	1,7	84,0	12 271	0,7	81,2
Nonprofit szervezet	2 250	8,7	101,4	124 114	6,8	101,4
Egyéb	24	0,1	80,0	1 684	0,1	93,1
Gazdasági szervezet összesen	25 938	100,0	101,0	1 819 353	100,0	101,4

Beruházás

Magyarországon 2013 első félévében 1287 milliárd forint értékű nemzetgazdasági beruházás realizálódott, mely folyó áron 3,2%-kal haladta meg a 2012. I. félévi teljesítményértéket.

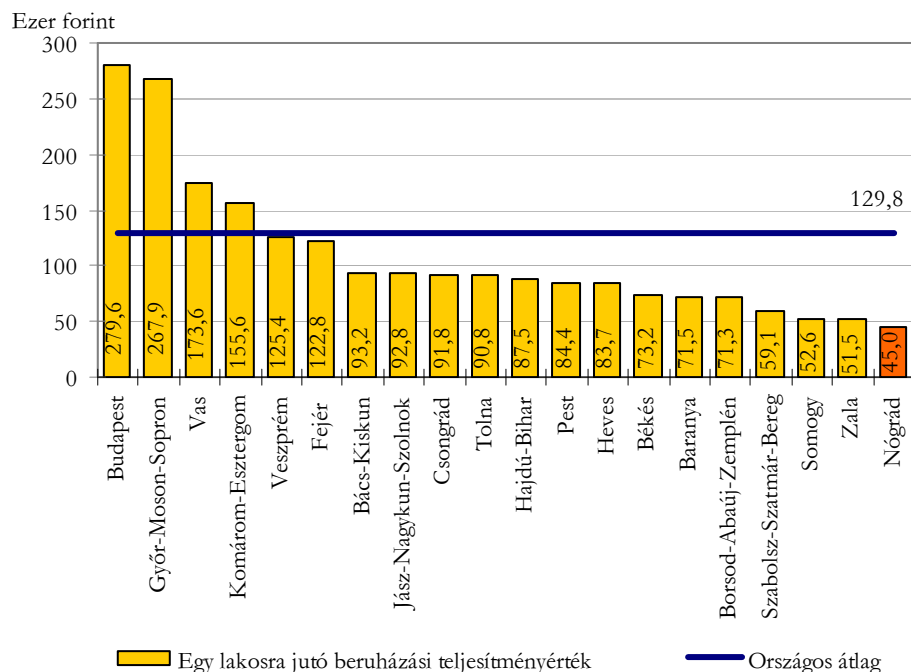
A Nógrád megyei székhelyű gazdasági szervezetek 9031 millió forint összegű fejlesztést valósítottak meg 2013 első hat hónapjában, mely folyó áron 45%-kal magasabb az előző év első félévinél.

A népességarányos beruházási teljesítményérték rangsorában a megye az egy lakosra jutó 44 986 forinttal – amely az országos átlag 35%-a – az utolsó helyen állt.

Az új beruházások anyagi-műszaki összetételét tekintve a tárgyidőszakban a teljes beruházási érték 48%-a az épületek és egyéb építmények létesítéséhez, korszerűsítéséhez kötődött, 51%-a kapcsolódott a termelés műszaki hátterének, a gép-, berendezés-, járműparknak a bővítéséhez. A fennmaradó 1% ültetvények, erdők, föld, igás állatok és egyéb termelési eszközök beszerzésére irányult.

A befektetők folyó áron 2,5-szer nagyobb értékű épület és egyéb építmény beruházást valósítottak meg, mint 2012 első félévében. A gép-, berendezés- és járműbeszerzések 54%-a belföldről, 46%-a importból származott a tárgyidőszakban. A belföldi gépek, berendezések, járművek beszerzésére folyó áron 39%-kal nagyobb összeget, ugyanakkor az import beruházásokra 18%-kal kevesebb összeget fordítottak 2013. január-júniusban.

Az egy lakosra jutó beruházási teljesítményérték területi egységenként, 2013. I. félév



Az év első felében Nógrád megyében 19 nemzetgazdasági ág közül a pénzügyi szolgáltatásban, az adminisztratív szolgáltatásban és az egészségügyi szolgáltatásban csökkent a fejlesztés nagysága. Ezzel szemben a többi nemzetgazdasági ágban kedvezőbben alakultak a beruházások, mint egy évvel korábban.

A fejlesztések 48%-a a feldolgozóiparban került felhasználásra, ahol a 22%-os beruházási teljesítményérték-növekedéshez jelentősen hozzájárult, hogy az épület- és egyéb építmények létesítésére, korszerűsítésére a 2012. első félévi értéktől 3,7-szer magasabb összeget investáltak, továbbá, hogy a belföldi gép és berendezés beszerzések értéke is 19%-kal növekedett.

Ipar

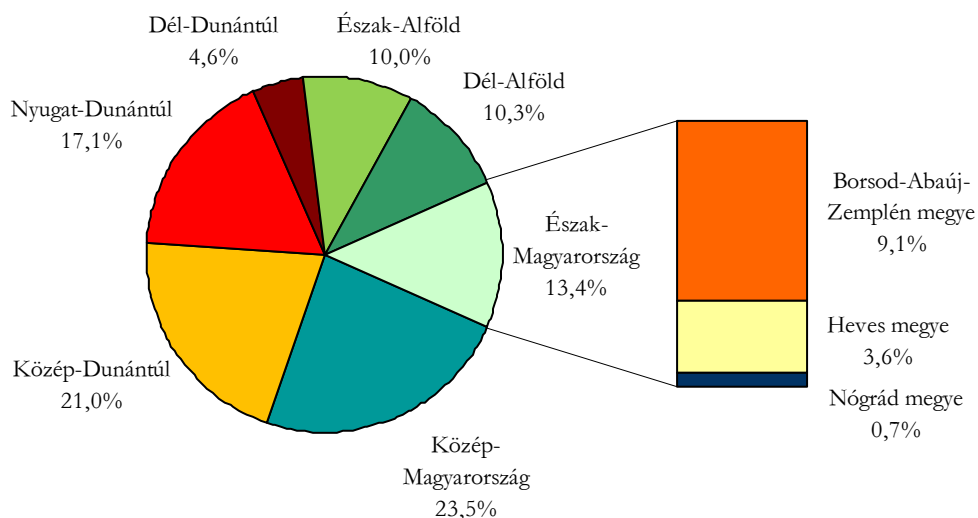
A legalább 5 főt foglalkoztató ipari vállalkozások Nógrád megyében működő telephelyei 2013. I. félévben 82 milliárd forint termelési értéket állítottak elő, összehasonlítva áron 3,9%-kal kevesebbet, mint az előző év január-júniusban. Országosan ebben a vállalkozói körben 1,7%-os a csökkenés. Két régióban növekedett az ipari termelés volumene, Dél-Alföldön 25%-kal, Észak-Magyarországon 3,4%-kal.

A megyei székhelyű, 49 főnél többet foglalkoztató ipari vállalkozások 70,3 milliárd forintos termelési értéke összehasonlítva áron 1,3%-kal kevesebb az előző év január-júniusnál. Az értékesítés 1,4%-kal bővült, ezen belül a belföldi 18%-kal csökkent, az export 4,4%-kal növekedett. Az értékesítés exporthányada a vizsgált időszakban 89%-os volt.

Országosan ebben a létszám-kategóriában közel egy százalékkal maradt el az ipari termelés volumene az előző év I. félévitől, az értékesítés 0,8%-kal emelkedett. Az export és a belföldi értékesítés növekedése 0,9, illetve 0,5%.

Nógrád megyében a feldolgozóipar adta az ipari termelés egészét. Ezen belül 6,5-szeresére nőtt a textil, ruházat, bőr és bőrtermékek gyártásának termelési volumene. A termékek 89%-át külföldön értékesítették.

Az ipari termelés megoszlása, 2013. I. félév



Ugyancsak a kiviteli lehetőségek bővülése idézte elő a fémalapanyag és fémfeldolgozási termékek gyártásának közel 12%-os termelésnövekedését. A belföldi eladások ugyanakkor 15%-kal visszaestek.

Az előző év első félévének szintjén maradt a termelési volumen az élelmiszer, ital, dohánytermék gyártásában. Egyharmadával bővült a belföldi eladás, a kivitel 2,3%-kal csökkent.

A gumi-, műanyag és nemfém ásványi termékek gyártásában 10%-os, a gépiparban és az egyéb feldolgozóiparban 12, illetve 13%-os az ipari termelés visszaesése.

Az alkalmazásban állók száma 3,2%-kal nőtt a vizsgált időszakban, meghaladta a 6,5 ezer főt. Egy alkalmazásban állóra 10,8 millió forint termelési érték jutott, 4,4%-kal kevesebb, mint az előző év I. félévében. A termelékenység a gép, gépi berendezés gyártása ágazatban volt a legmagasabb, ahol 26,4 millió forint jutott egy alkalmazásban állóra.

Építőipar

A Nógrád megyei székhelyű 4 főnél többet foglalkoztató építőipari vállalkozások termelési értéke 2013. I. félévében 2548 millió forint volt, összehasonlítva áron 1,5%-kal több mint az előző év azonos időszakában. Hevesben 14%-os, Borsod-Abaúj-Zemplénben 27%-os a bővülés. Országosan az építőipari termelés ebben a körben 5,4%-kal emelkedett.

Az egy lakosra jutó építőipari termelési érték alapján felállított sorrendben Nógrád megye az utolsó helyet foglalta el 12,7 ezer forinttal.

A megyei építőipari produktum 48%-át a speciális szaképítés ágazat adta, amelynek teljesítménye – az épületgépészeti szerelési munkák jelentős növekedésének köszönhetően – 8,3%-kal emelkedett. Az épületek építése ágazatban, mely az összteljesítmény 37%-át tette ki, 26%-os a visszaesés. A fennmaradó 15%-ot az egyéb építmények építése adta, ebben az ágazatban a termelési érték az út, vasút és az ehhez kapcsolódó közmű- és egyéb építések következtében a vizsgált időszak alatt 3,9-szeresére nőtt.

A különböző létszám-kategóriákba tartozó vállalkozások közül az 5–9, valamint a 10–19 fős szervezetek termelése növekedett a 2012 január-júniuséhoz képest, az előbbi 23%-kal, az utóbbi 26%-kal. A 20 főt vagy annál többet foglalkoztató építőipari cégek termelése 49%-kal csökkent.

Mindkét építményfőcsoport termelése emelkedett. Az építőipari tevékenység 65%-át adó épületek építése főcsoport termelése 0,2%-kal, a 35%-át kitevő egyéb építmények építése főcsoporté 3,9%-kal nőtt.

Az építőipari termelés* összetétele, 2013. I. félév

Megnevezés	Az épületek	Az egyéb építmények	Építőipari termelés		
	értéke, millió Ft		a 2012. I. félévi %-ában ^{a)}	megoszlása, %	
5-9 fő közötti szervezetek	718	483	1 201	122,6	47,1
10-19 fő közötti szervezetek	601	352	953	126,2	37,4
20 fő és afeletti szervezetek	335	59	394	50,7	15,5
Összesen	1 654	894	2 548	101,5	100,0
Ebből:					
épületek építése	765	179	944	73,7	37,0
egyéb építmények építése	48	329	377	387,4	14,8
speciális szaképítés	841	386	1227	108,3	48,2

* A 4 főnél többet foglalkoztató vállalkozások.

^{a)} Összehasonlító áron.

A vállalkozások tárgyidőszakban kötött új szerződéseinek volumene az egy évvel korábbi alacsony bázist 15%-kal haladta meg. Az épületek építésére 12%-kal kisebb, az egyéb építmények építésére 95%-kal nagyobb volumenben kötöttek új szerződéseket.

A tárgyidőszak végi szerződésállomány értéke összehasonlító áron – az épületek építése főcsoport 39%-os csökkenésének és az egyéb építmények 2,2-szeres növekedésének egyenlegeként – közel azonos volt a 2012 június végével.

Lakásépítés

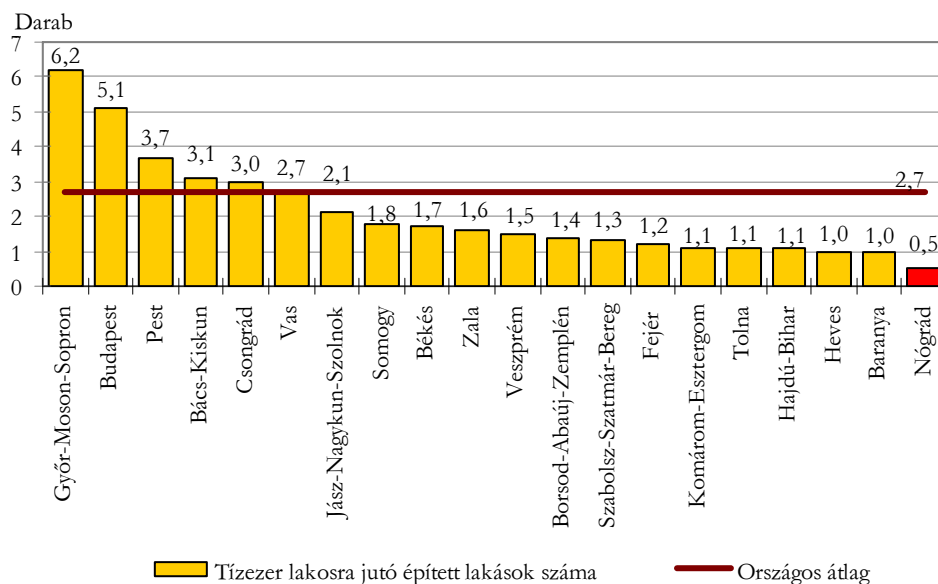
Magyarországon 2013. I. félévében 2680 lakás kapott használatbavételi engedélyt. Az előző év első hat hónapjához viszonyítva Békés, Jász-Nagykun-Szolnok és Tolna megye, valamint Budapest kivételével a lakásépítések száma visszaesett, országosan 40%-kal. Nógrádban a legalacsonyabb a tízezer lakosra jutó épített lakások száma.

A megyében 2013. január-júniusában 11 lakást építettek, amely az egy évvel korábbi alacsony bázisnál 65%-kal kevesebb. A megyeszékhelyen az első félév során mindössze egyetlen lakás kapott használatbavételi engedélyt, a többi városban nem épült lakás. A községekben – ahol a megyei népesség 58%-a él és a megyei lakásépítések 91%-a koncentrált – feleannyi lakás épült, mint 2012 I. félévében. Nógrád megyében valamennyi új otthon természetes személyeknek, saját használatra, családi házas formában épült. A nagyobb lakások térnyerése figyelhető meg: a tulajdonosok többségében 100-150 m² közötti, valamint 4 és több szobás lakásokat építettek. Az I. félévben épített lakások átlagos alapterülete 132 m² volt, 33 m²-rel nagyobb az országos átlagnál. Az új lakások kivétel nélkül közüzemi vízhálózatra csatlakoztak, 82%-uk a közcsatorna hálózatra is kapcsolódott, 27%-uk duplakomfortos volt.

Az építésügyi szakhatóságok országosan 30%-kal, Nógrád megyében 64%-kal kevesebb új lakásépítési engedélyt adtak ki. 2013. június végéig 12 új lakásépítési engedély kiadására került sor a megyében.

Az év első felében 383 lakás szűnt meg az országban, 5 Nógrádban, ez utóbbiból valamennyit avulás miatt.

A tízezer lakosra jutó épített lakások száma területi egységenként, 2013. I. félév



Turizmus

Országosan 3,7 millió vendég 9,1 millió vendégéjszakát töltött a kereskedelmi szálláshelyeken, a növekedés 5,9, illetve 4,9%-os. A vendégek 51%-a külföldről érkezett, 8,7%-kal többen, mint 2012. I. félévben. A belföldről érkezők száma 3,2%-kal bővült.

Nógrád megye kereskedelmi szálláshelyei 2013. I. félévben 20%-kal nagyobb vendégforgalmat bonyolítottak le, mint az előző év azonos időszakában. A vendégéjszakák száma (51 501) 32%-kal növekedett.

Nógrád megyében a külföldi vendégek átlagos tartózkodási ideje (2,9 vendégéjszaka) 2,4%-kal, a belföldieké (2,2 vendégéjszaka) 12%-kal haladta meg az előző év azonos időszakit. A határon túlról érkezők 47%-a a panziókat választotta, a hazai vendégek 49%-a a szállodákat részesítette előnyben.

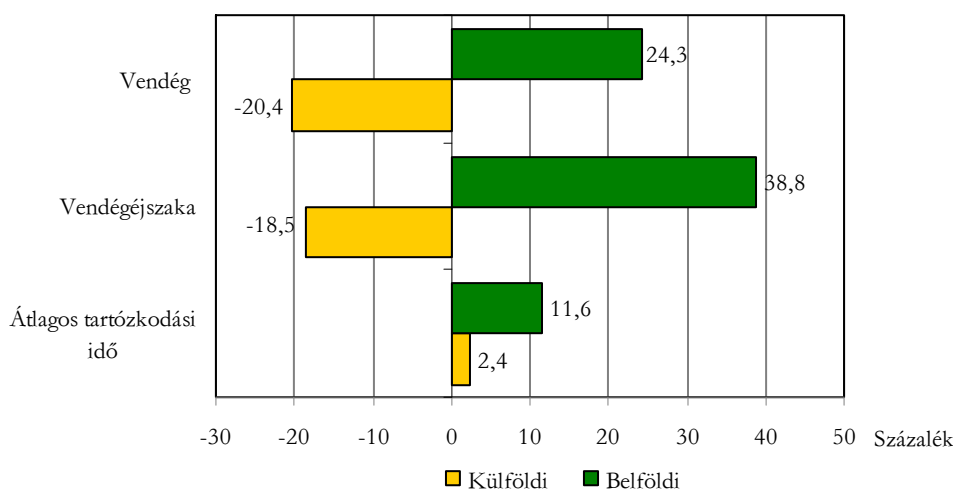
A külföldi vendégek 93%-a Európából, ezen belül is 88% az Európai Unió országaiból érkezett 2013 első hat hónapjában. A legtöbben Németországból (318 fő) és Szlovákiából (203 fő). A többi földrészről érkezők közül legnagyobb számban Japánból keresték fel (37 fő) a kereskedelmi szálláshelyeket, az átlagos tartózkodási idő az ő esetükben volt a legmagasabb, 5,4 vendégéjszaka. Ezen kívül kiemelkedik a lengyel és az orosz vendégek átlagos tartózkodási ideje (3,8 vendégéjszaka).

A kereskedelmi szálláshelyek bruttó szállásdíj-bevétele 2013 január-júniusban megközelítette a 222 millió forintot, 13%-a a külföldi, 87%-a a belföldi vendégforgalomból keletkezett. Az előbbi 15%-kal kevesebb, az utóbbi 33%-kal több az előző év azonos időszakánál. A bruttó szállásdíj-bevétel 84%-a a szállodákban és a panziókban keletkezett.

SZÉP kártyával 37,3 millió forint értékben fizettek a belföldi vendégek 2013. I. félévben, ez a belföldi bruttó szállásdíj-bevétel 21%-a volt. A szállodák szállásdíjának 27, a panziókénak 16%-a származott a SZÉP kártyák felhasználásából.

7. ábra

A kereskedelmi szálláshelyek fontosabb adatainak változása, 2013. I. félév
(az előző év azonos időszaka = 100,0)

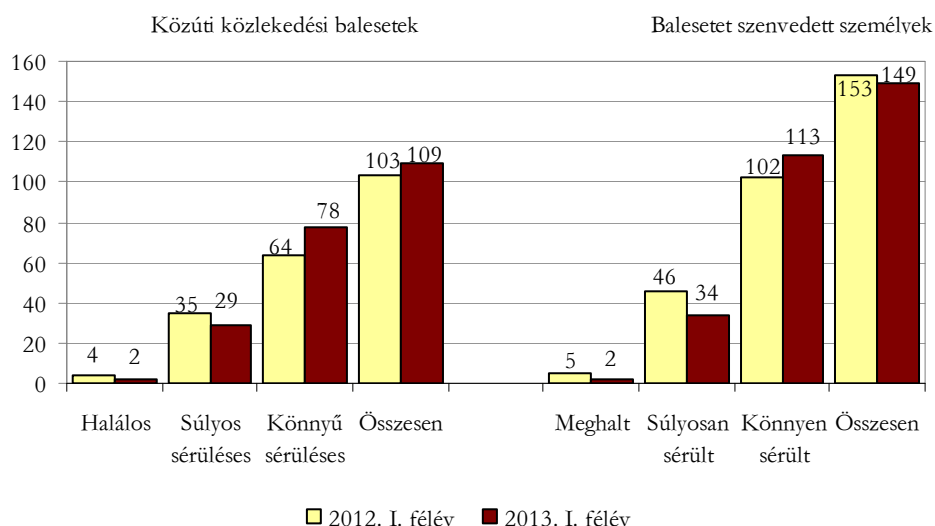


Közúti közlekedési balesetek

Nógrád megye közútjain 2013. I. félévében 5,8%-kal több személyi sérüléssel járó közúti közlekedési baleset történt, mint az elmúlt év azonos időszakában. Tízezer lakosra 5,4 közúti közlekedési baleset jutott, országosan 6,8. A balesetek kimenetelét tekintve 17%-kal kevesebb a súlyos sérüléssel és feleannyi a halálos kimenetelű közlekedési baleset, mint 2012 első hat hónapjában.

8. ábra

A közúti közlekedési balesetek és a balesetet szenvedett személyek számának alakulása



A június végéig nyilvántartásba került közúti közlekedési balesetből 2 halálos kimenetelű volt, 147 személy szenvedett sérülést, közülük 34 a súlyos sérült.

2013. január-júniusban az elmúlt év azonos időszakához képest 83%-kal több volt az ittas állapotban előidézett baleset. Az ittasan okozott közúti közlekedési balesetekben 25 személy sérült meg, 56%-kal több mint 2012. I. félévében.

A közúti közlekedési baleseteket előidéző okokat elemezve a balesetek 88%-ában a járművezetők hibáját állapították meg. A járművezetők által okozott balesetek 55%-a a helytelenül megválasztott haladási sebesség, 18%-a az elsőbbség meg nem adása miatt következett be. A gyalogosok elmulasztott körütekintése 8,3%-ban vezetett közúti közlekedési balesethez.

Bűncselekmények

Nógrád megyében 2013 első hat hónapjában 3018 bűncselekményt regisztráltak, 21%-kal kevesebbet, mint 2012 ugyanezen időszakában. Országosan a vizsgált időszakban 16%-kal csökkent a bűncselekmények száma.

3. tábla

Regisztrált bűncselekmények alakulása

Megnevezés	Bűncselekmények				
	száma	meg- oszlása, %	száma	meg- oszlása, %	az előző év azonos időszakának %-ában
	2012. I. félév		2013. I. félév		
Személy elleni	306	8,0	327	10,8	106,9
Közlekedési	107	2,8	94	3,1	87,9
Házasság, család, ifjúság és nemi erkölcs elleni	91	2,4	96	3,2	105,5
Államigazgatás, igazságszolgáltatás és a közélet tisztasága elleni	56	1,5	52	1,7	92,9
Közrend elleni	974	25,4	727	24,1	74,6
Gazdasági	127	3,3	80	2,7	63,0
Vagyon elleni	2 173	56,6	1 639	54,3	75,4
Honvédelmi kötelezettség elleni	2	0,1	3	0,1	150,0
Regisztrált bűncselekmények összesen	3 836	100,0	3 018	100,0	78,7

A megyében a bűncselekmények 54%-a vagyon elleni volt, számuk 25%-kal kevesebb, mint az előző év január-júniusában. A 24%-os részarányt képviselő közrend elleni bűncselekmények száma egynegyedével maradt el a 2012 első félévitől. A bűncselekmény-főcsoportok közül a kisebb súlyú személy elleni 6,9%-kal, a házasság, család, ifjúság és nemi erkölcs elleni bűncselekmények 5,5%-kal emelkedtek. A többi kategóriában kevesebb bűncselekményt vettek nyilvántartásba, mint 2012 ugyanezen időszakában.

További információk, adatok (linkek):

[Táblázatok](#)

[stADAT-táblák](#)

[Módszertan](#)

Elérhetőségek:

*Felelős szerkesztő: Grábics Ágnes főosztályvezető
További információ: Zilaby Edina Tájékoztatási osztályvezető*

Telefon: (+36-32) 312-189

info.salgotarjan@ksh.hu