



Statisztikai tájékoztató

Heves megye, 2013/2

Tartalom

Összefoglalás	2
Demográfiai helyzet.....	3
Munkaerőpiac.....	3
Gazdasági szervezetek.....	5
Beruházás	6
Ipar.....	7
Építőipar	8
Lakásépítés.....	9
Turizmus	9
Közúti közlekedési balesetek	10
Bűncselekmények.....	11

További információk, adatok (linkek)

Elérhetőségek

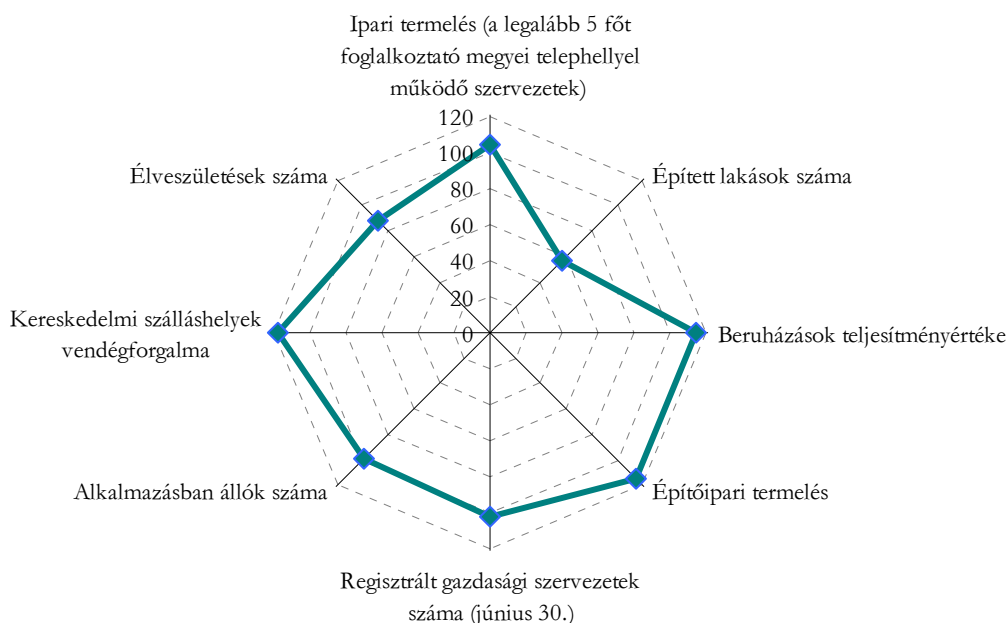
Összefoglalás

Heves megyében 2013. I. félévben mérséklődött a halálozások száma és kevesebb gyermek született, mint az előző év azonos időszakában. A népsűrűség 2013. január 1-jén 84 fő/km² volt, kisebb, mint az előző év azonos időpontjában. A KSH munkaerő-felmérése alapján csökkent a gazdaságilag aktívak száma, ezen belül a foglalkoztatottaké emelkedett, a munkanélkülieké jelentősen visszaesett. A Nemzeti Foglalkoztatási Szolgálat adatai szerint 2013. június végén a megyében az álláskeresők száma 18,9 ezer főt tett ki, ami elmaradt az egy évvel korábbtól. Az idei év első felében átlagosan 57,4 ezer fő állt alkalmazásban – az intézményi adatgyűjtés szerint –, ami kevesebb mint egy évvel korábban. A teljes munkaidőben alkalmazásban állók havi nettó átlagkeresete – családi kedvezmény nélkül számolva – 6,8%-kal magasabb, mint 2012. január-júniusban. Az egyéb munkajövedelem aránya az összes munkajövedelemből átlagosan 4,3%-ot képviselt, kiugróan magas volt ez a hányad az építőiparban, ahol ennek kétszeresét érte el. Június végén több gazdasági szervezetet tartottak nyilván, mint egy évvel korábban. 36,4 ezer önálló vállalkozó és 11,3 ezer társas vállalkozás szerepelt a regisztrációban. A megfigyelt megyei székhelyű gazdasági szervezetek beruházásainak teljesítményértéke folyó áron emelkedett. Egy lakosra 83,7 ezer forint teljesítményérték jutott, ami több az észak-magyarországi régió átlagánál. Az ipari termelés a 4 főnél többet foglalkoztató vállalkozások telephely szerinti adatai alapján meghaladta a tavalyi év első felének teljesítményét. A 49 fő feletti megyei székhelyű ipari vállalkozások termelése és értékesítése is bővült. A megfigyelt megyei székhelyű építőipari vállalkozások produktuma meghaladta az egy évvel korábbtól. 2013. január-júniusban kevesebb új lakás épült és szűnt meg, illetve a kiadott építési engedélyek száma is csökkent. A megye kereskedelmi szálláshelyein emelkedett mind a külföldi, mind a belföldi vendégek száma és az általuk eltöltött vendégéjszakáké is. Az összes bruttó árbevétel 5,6 milliárd forintot tett ki, melynek 48%-a szállásdíjból, 22%-a vendéglátásból származott, a fennmaradó rész szállásdíjba foglalt egyéb bevétel, egyéb, illetve wellness szolgáltatás volt.

1. ábra

A fontosabb mutatószámok alakulása, 2013. I. félév

(előző év = 100,0)



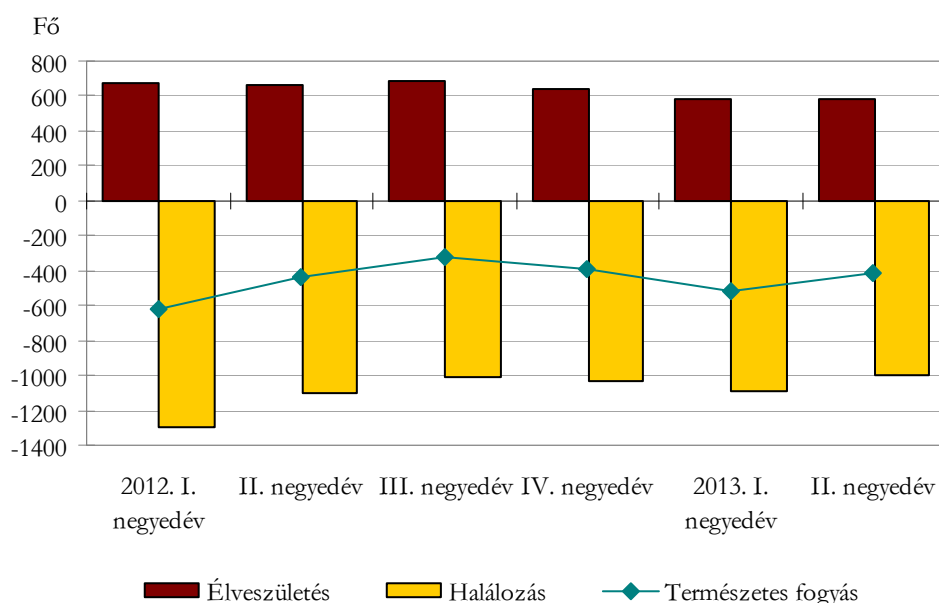
Mind a súlyos, mind a könnyű sérüléssel járó közúti közlekedési balesetek száma emelkedett, viszont halállal kevesebb végződött, mint 2012 első hat hónapjában. 2013. I. félévben 5058 bűncselekményt regisztráltak, kevesebbet mint egy évvel korábban.

Demográfiai helyzet

2013 első felében Heves megyében az élveszületések és a halálozások száma 13–13%-kal csökkent. Január-júniusban – előzetes adatok alapján – 1162 gyermek jött a világra és 2087-en hunytak el, közülük 8 csecsemő. Az újszülöttek 54%-a fiú volt. Természetes fogyás következtében 925 fővel csökkent a megye lakónépessége, ami 12%-kal kisebb a 2012 első félévinél. A természetes fogyás csökkenése a megyében az országos átlaghoz viszonyítva (3,8%) nagyobb ütemű.

2. ábra

A főbb népmozgalmi események alakulása Heves megyében



A megye lakónépessége 2013. január 1-jén 306,3 ezer fő volt, ami 0,9%-kal kisebb mint egy évvel korábban. A népsűrűség 84 fő/km², az előző év azonos időpontjában 85 fő/km².

Korösszetétel szerint a 0–14 évesek a lakónépesség 14%-át, a 15–64 évesek a 67%-át, a 65 éves és idősebbek 18%-át tették ki. A gyermekkorúak száma 2,2%-kal, a 15–64 éveseké 1,1%-kal csökkent, az időskorúaké viszont 0,6%-kal nőtt.

Az év első hat hónapjában 369 pár kötött házasságot, 0,3%-kal több mint 2012 hasonló időszakában.

A községekben mind az élveszületés, mind a halálozás egyaránt 58%-át tette ki a megyei értékeknek.

Munkaerőpiac

Heves megyében 2013 II. negyedévében – a KSH munkaerő-felmérése alapján – a 15–74 éves népesség 52,6%-a, 121,6 ezer fő tartozott a gazdaságilag aktívok közé. Az előző év azonos időszakához képest 2,6%-kal csökkent a számuk, melyet a munkanélküliek számának fogyása és a foglalkoztatottak bővülése együttesen okozott. A foglalkoztatottak száma az idei év első negyedévéhez viszonyítva április-júniusban 3,2 ezer fővel nőtt. A gazdaságilag inaktívok az előző

év azonos időszakához képest 1,4%-kal lettek többen, így 2013. II. negyedévben 109,8 ezren voltak.

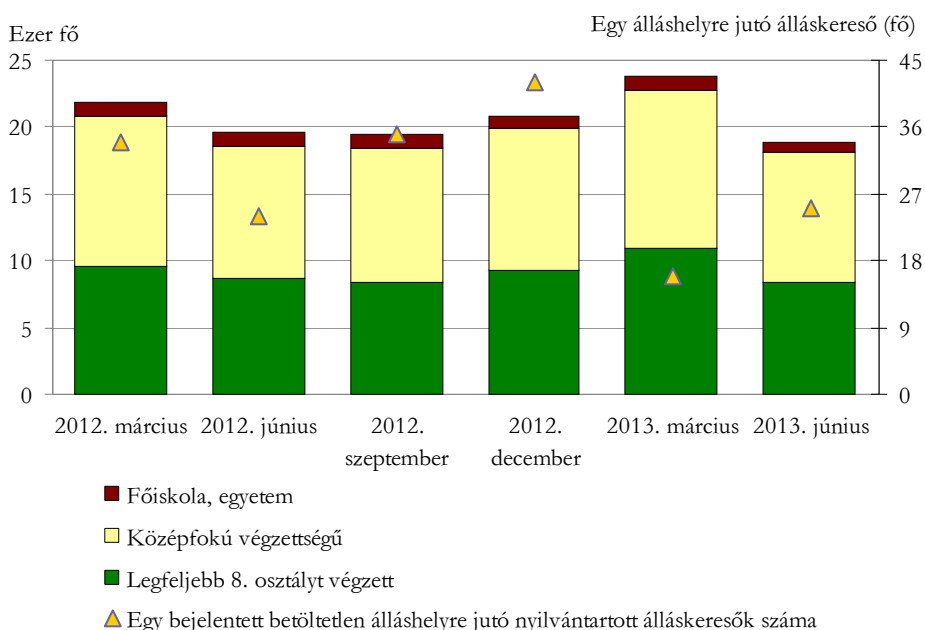
Az intézményi munkaügyi statisztika adatai szerint a Heves megyei székhelyű legalább 5 főt foglalkoztató vállalkozásoknál, létszámtól függetlenül a költségvetési és a társadalombiztosítási intézményeknél és a nonprofit szervezeteknél 2013 I. félévében összesen 57,4 ezer fő állt alkalmazásban, ami 1,6%-kal (országosan 0,2%-kal) kisebb az előző év azonos időszakához képest. Az alkalmazásban állók 65%-a a versenyszférában, 30%-a a költségvetési szférában volt. Az előbbiben 1,1%-os csökkenés, az utóbbiban 2,5%-os az emelkedés 2012. január-júniushoz viszonyítva. Az alkalmazásban állók létszámának hattizedét kitevő fizikai (34,3 ezer fő) és a kisebb részarányú szellemi foglalkozásúak száma (23,1 ezer fő) is csökkent a tavalyi év hasonló időszakához képest. A fizikai dolgozók 39%-át továbbra is a feldolgozóipar foglalkoztatta, a szellemi foglalkozásúak közül az oktatás területén (24%) tevékenykedtek a legtöbben. A megyében 2013 első hat hónapjában nemzetgazdasági ágak közül hétben emelkedett, a többiben visszaesett az alkalmazásban állók száma. A szélső értékeket vizsgálva a növekedés az ingatlanügyletek területén, a csökkenés az egyéb szolgáltatás ágazatban volt a legnagyobb.

Az alkalmazásban állók havi bruttó átlagkeresete 208,8 ezer forint volt, ami 5,7%-kal meghaladta az egy évvel korábbit, de 19 ezer forintra elmaradt az országostól. A megyei átlagnál a költségvetési szférában 21 ezer forintra kevesebbet, a versenyszférában 11 ezer forintra többet kerestek. 2013. január-júniusban a szellemi foglalkozásúaknak átlagosan 258,5 ezer forintot, a fizikaiaknak 172,9 ezer forintot számfejtettek. Nemzetgazdasági áganként a művészet és szabadidő, valamint az adminisztratív szolgáltatás területét kivéve minden ágban emelkedett a bruttó átlagkereset.

A családi kedvezmény nélkül számított nettó átlagkereset 6,8%-kal nőtt, ezen belül a fizikai foglalkozásúaké 6,7%-kal, a szellemieké 6,8%-kal. Átlagosan a legkevesebbet (83,2 ezer forintot) a vendéglátásban, a legtöbbet (274,5 ezer forintot) az energiaiparban alkalmazásban állók kaptak kézhez.

3. ábra

A nyilvántartott álláskeresők száma iskolai végzettség alapján és az egy bejelentett betöltetlen álláshelyre jutó nyilvántartott álláskeresők száma



Az alkalmazásban állók havi átlagos munkajövedelme 218,3 ezer forintot ért el, ami 5,7%-kal múlta felül az egy évvel korábit. Az egyéb munkajövedelem aránya az összes munkajövedelemből átlagosan 4,3%-ot képviselt, kiugróan magas volt ez a hányad az építőiparban, ahol ennek kétszerese.

A Nemzeti Foglalkoztatási Szolgálat adatai alapján 2013. június végén az álláskeresők száma a megyében 18,9 ezer fő – akik fele nő – volt, kevesebb mint egy évvel korábban. Az álláskeresők 23%-a maximum három hónapja, 35%-a több mint egy éve, 13%-a két éven túl szerepelt a regisztrációban. Az álláskeresők 12%-a pályakezdő, számuk 9,4%-kal nőtt a 2012. júniusi zárónaphoz képest. A 25 évnél fiatalabbak 2,3%-kal kevesebben voltak, mint egy évvel korábban. A megyében a bejelentett betöltetlen álláshelyek száma (765) csökkent, egy betöltetlen álláshelyre 25 fő jutott. Szociális ellátásban 7873 fő, álláskeresői járadékban 1309 fő részesült, mindkét esetben kevesebb, mint 2012 azonos időpontjában.

Gazdasági szervezetek

2013. június 30-án az országosan regisztrált 1,8 millió gazdasági szervezet 2,8%-át Heves megyében tartották nyilván. Számuk 0,9%-kal nőtt az előző év azonos időpontjához képest.

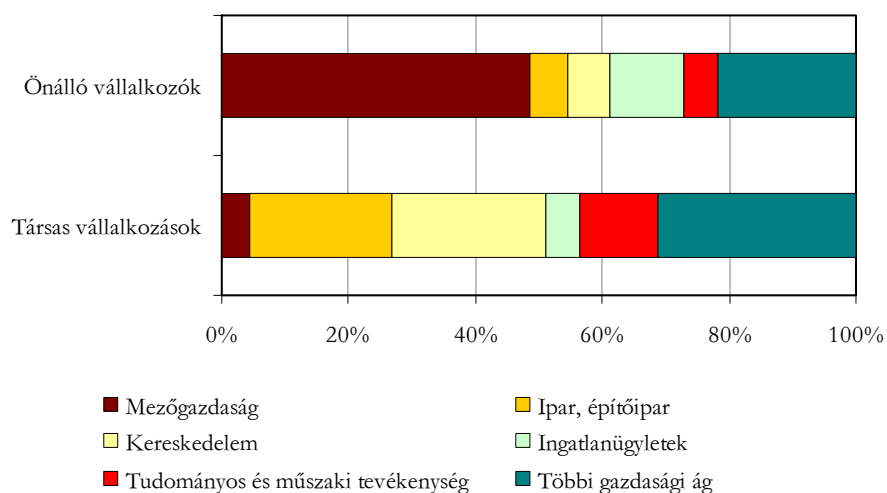
A gazdasági szervezetek 92%-át vállalkozások, 6,9%-át nonprofit szervezetek adták, 1%-uk költségvetési és társadalombiztosítási, illetve egyéb szervezet volt.

A vállalkozások 76%-a önálló vállalkozó volt. Egy év alatt számuk 1,6%-kal nőtt, a társas vállalkozásoké 1%-kal csökkent. Heves megyében ezer lakosra 156 vállalkozás jutott, a régióban a legtöbb (országosan 170).

Főtevékenység szerint vizsgálva, a gazdasági szervezetek 35%-a a mezőgazdaság területén került bejegyzésre. Jelentős részt képviselt még az ingatlanügyletek (11%), valamint a kereskedelem ág (9,9%) is. Az előző év azonos időpontjához képest a gazdasági szervezetek száma az energiaipar területén nőtt leginkább (25%-kal), legkevésbé az adminisztratív szolgáltatás ágban (0,4%-kal).

4. ábra

A vállalkozások megoszlása gazdasági ágak szerint, 2013. június 30.



A megyében regisztrált 36 375 önálló vállalkozó 49%-a a mezőgazdaságban, 12%-a az ingatlanügyletek ágban került bejegyzésre, a többi gazdasági ág részesedése egyenként nem érte el a 7%-ot. Az önálló vállalkozóként regisztrált gazdasági szervezetek száma az egészségügyi szolgáltatás, valamint az információ és kommunikáció gazdasági ágban nőtt, a pénzügyi szolgáltatásban csökkent leginkább.

A június 30-án nyilvántartott önálló vállalkozók 41%-át mellékfoglalkozásuként, 29%-át nyugdíj mellett vállalkozóként, 30%-át főfoglalkozásuként regisztrálták. Egyéni vállalkozói igazolvánnyal közel harmaduk rendelkezett.

A 11 276 társas vállalkozás legnagyobb része (24%-a) a kereskedelem gazdasági ágban volt. Számuk az energiaipar területén nőtt legjelentősebben, a visszaesés pedig a közigazgatást jellemezte leginkább, ahol ötödével kevesebb társas vállalkozás szerepelt a regisztrációban, mint 2012. június 30-án. A társas vállalkozások közel héttizede korlátolt felelősségű, 27%-a betéti társaság volt. A korlátolt felelősségű társaságok és a szövetkezetek száma emelkedett, a részvénytársaságoké nem változott, míg a betéti társaságoké csökkent. A társas vállalkozások 59%-a 1–9, 6%-a 10–49, 1%-a 50–249 fős volt és 20 vállalkozást 250, vagy annál több fővel jegyezték be.

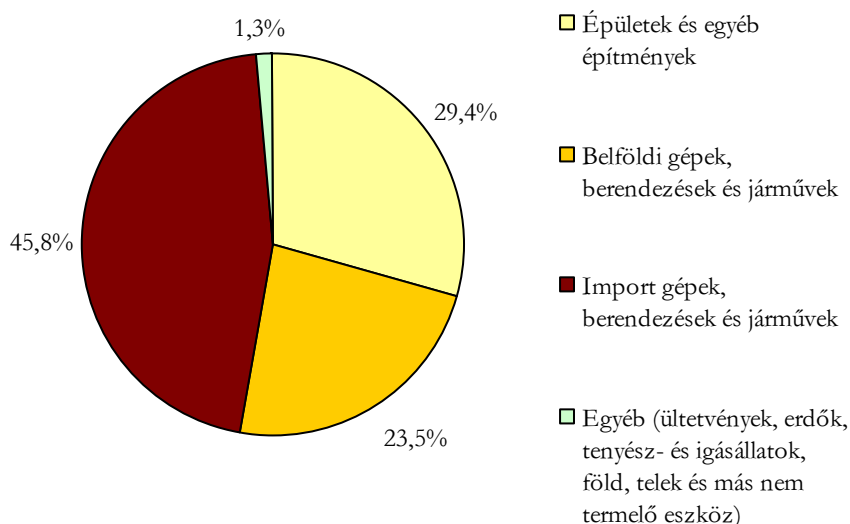
Beruházás

A Heves megyei székhellyel rendelkező gazdasági szervezetek 2013. I. félévben 25,6 milliárd forintot fordítottak beruházásra (különösen a második negyedévi investíció összege volt jelentős, 18,8 milliárd forint), folyó áron 13,6%-kal többet az előző év azonos időszakánál, amellyel meghaladta a régiós (8,5) és az országos növekedést (3,2) is. Egy lakosra 83,7 ezer forint teljesítményérték (az országos 64%-a) jutott a megyében.

Anyagi-műszaki összetétel szerint a beruházások 69%-át a gépek, berendezések, járművek beszerzése, 29%-át az épületek és egyéb építmények építése adta. Az előbbiek 66%-a importból származott, melyek értéke 31%-kal emelkedett 2012 I. félévéhez képest. A belföldi gépbeszerzések a tavalyi év hasonló időszakához viszonyítva 3,9%-kal bővültek.

5. ábra

A beruházások teljesítményértékének megoszlása, 2013. I. félév



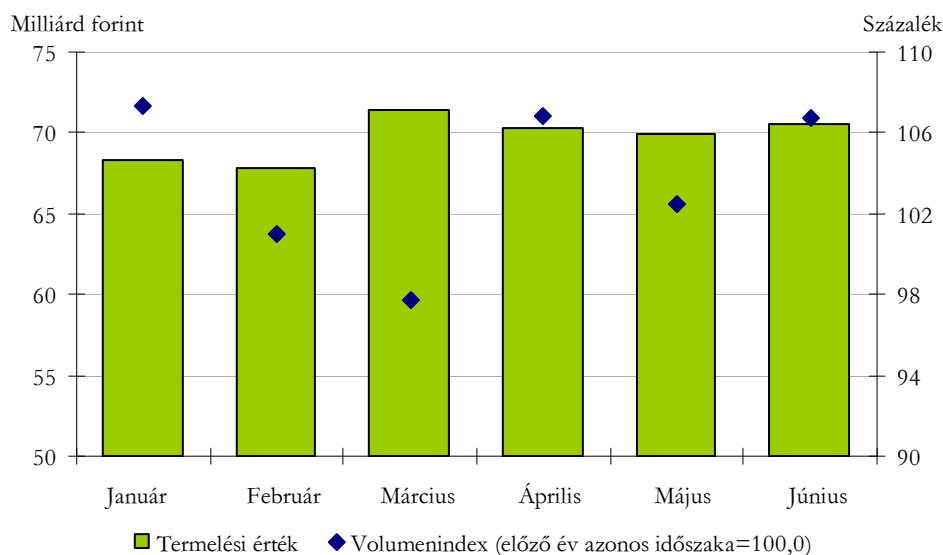
Az idei év első hat hónapjában a beruházásokból az ipar 64%-kal, a szolgáltatások 31%-kal részesedtek. Az ipari beruházások 81%-a a feldolgozóiparban realizálódott, ez 49%-kal magasabb az előző év azonos időszakánál. Nőtt a beruházás a szolgáltatás több ágában, legnagyobb mértékben a vendéglátásban, ahol 2012. január-júniushoz képest 4,7-szer nagyobb összeget fordítottak fejlesztésre. A pénzügyi szolgáltatás, valamint az információ és kommunikáció területére történt beruházás volt a legkisebb.

Ipar

2013 első félévében a megyei ipar termelése – a 4 főnél többet foglalkoztató vállalkozások telephely szerinti adatai alapján – 418 milliárd forint volt, ami az észak-magyarországi régió össztermelésének 27%-a. A termelési volumen az előző év azonos időszakához képest 3,5%-kal nőtt (országosan 1,7%-kal csökkent). Az egy lakosra jutó termelési érték (1365,6 ezer forint) az országos átlagot (1168,8 ezer forint) meghaladta.

6. ábra

Az ipari termelés változása, 2013. I. félév*



*A legalább 5 főt foglalkoztató vállalkozások telephely szerinti adatai.

A megyei székhelyű 49 főnél többet foglalkoztató ipari szervezetek kibocsátása az előző év azonos időszakához viszonyítva mindkét negyedévben nőtt, így a félév egészét tekintve 386,6 milliárd forintra emelkedett. Egy alkalmazásban állóra 24,1 millió forint termelési érték jutott. Az iparban a termelékenység összességében 4,8%-kal javult, a termelés volumenének 6,9%-os bővülése és az alkalmazotti létszám 2%-os növekedésének együttes hatására. Az értékesítés 6,8%-kal nőtt, ezen belül az export 7,1 a belföldi eladások 5,7%-kal.

A legnagyobb termelési értéket a gépipar állította elő, amelynek volumene 3,9%-kal gyarapodott. Ágazatai közül a számítógép, elektronikai, optikai termékek gyártásának termelése, összes értékesítése és exportja is a legjelentősebb volt a megye iparában.

Az előző év azonos időszakához képest a járműgyártás 13%-kal, az élelmiszer, ital, dohánytermékek gyártása 1,2%-kal csökkent, a többi ágazaté emelkedett.

A megfigyelt vállalkozások tekintetében a legtöbb alkalmazottat a gépipar ágazatcsoport foglalkoztatta. A termelésben ugyan a legkisebb súlyt képviselő textil, ruházat, bőr és bőrtermékek gyártásában 25%-kal többen álltak alkalmazásban 2013 I. félévében, mint az előző év azonos időszakában.

Heves megye ipara erősen exportorientált, az előállított termékek 78%-a külföldi piacon került eladásra.

A belföldi értékesítésben a legmagasabb árbevételre (46,6 milliárd forint) az energiaipar tett szert.

Az ipari produktum és az értékesítés egyaránt 71%-át a legalább 500 főt foglalkoztató vállalkozások adták, exportjuk a megye ipari kivitelének több mint háromnegyedét tette ki. A 250–499 főt alkalmazó szervezetek termelése 30%-kal, az értékesítése 28%-kal bővült.

Az 50–249 fős vállalkozásokból volt a legtöbb a megyében (60), termelési értékük ennek ellenére csupán az ötödét érte el a megyei produktumnak. E vállalkozások belföldi értékesítése csökkent, de az exportból származó bevételek emelkedése miatt az összes értékesítésük együttesen 5,6%-kal nőtt az előző év azonos időszakához képest.

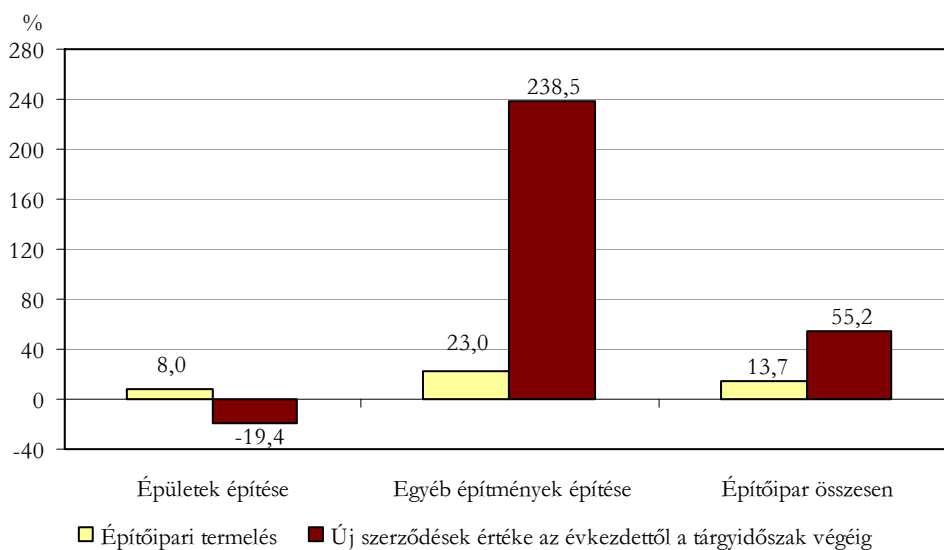
Építőipar

Az építőipari termelés volumene – a 4 főnél többet foglalkoztató Heves megyei székhelyű építőipari vállalkozások adatai alapján – 2013. I. negyedévében kis mértékben csökkent, a II. negyedévben viszont közel 22%-kal nőtt, így összességében január-júniusban 14%-kal nagyobb az előző év azonos időszakánál. A növekedés mértéke a főváros és a megyék rangsorában a tizedik volt. Az építőipar teljesítménye az év első felében meghaladta a 7,8 milliárd forintot, így egy lakosra 25,5 ezer forint termelési érték jutott. A mutató értéke az észak-magyarországi régió átlagánál magasabb, az országosnál 22 ezer forinttal alacsonyabb.

A vizsgált időszakban az építőipari cégek kapacitásának 59%-át az épületek építése, 41%-át az egyéb építmények építése kötötte le. Mindkét építményfőcsoport volumene növekedett 2012 I. félévéhez képest, az előbbi 8, az utóbbi 23%-kal.

7. ábra

Az építőipari termelés és az új szerződések volumenének változása építményfőcsoportok szerint, 2013. I. félév
(előző év azonos időszaka= 100,0)



Az építőipari termelés ágazatok szerinti összetételében a speciális szaképítéssel foglalkozó cégek szerepe a legjelentősebb, ahol több mint 3,4 milliárd forint értékben végeztek építési-szerelési munkákat az év első hat hónapjában. Teljesítményük 3,1%-kal haladta meg az előző év azonos időszakit, elsősorban az 55%-os részarányt képviselő épületgépezési szerelés alágazat volumenének 23%-os növekedése következtében.

Az épületek építése ágazat termelése az év első felében 24%-kal nőtt. Az ágazaton belül a termelési értéket szinte teljes egészében a lakó- és nem lakó épület építése alágazat határozta meg, ahol 25%-os volt növekedés.

Az egyéb építmények építése ágazat teljesítménye 24%-kal nőtt, elsősorban az 57%-os részarányt képviselő út-, autópálya építés szakágazat volumenének ugyanilyen arányú növekedése miatt.

A megfigyelt vállalkozások 2013 első hat hónapjában építőipari munkák elvégzésére – összehasonlítói áron – 55%-kal nagyobb értékben írtak alá új szerződéseket, mint egy évvel korábban. Ezen belül az épületek építésére vonatkozó vállalások 19%-kal visszaestek, míg az egyéb építmények építésére vonatkozók közel 3,4-szeresére nőttek.

Lakásépítés

Heves megyében 2013 első félévében 32 lakás épült, amely a 2012. január-júniusi érték 56%-a. Tízezer lakosra az év első hat hónapjában 1 épített lakás jutott, ami az országostól (2,7) jelentősen elmaradt.

A lakásépítések 69%-a 15 községben, a 31%-a kettő városban realizálódott. Építetők szerint az év első hat hónapjában a természetes személyek 27, a vállalkozók 5 lakást építettek. Míg a magánszemélyek kizárólag saját használatra építették lakásaikat, addig a vállalkozások értékesítésre. A saját használatú lakások átlagos alapterülete 145 m² volt, az eladásra építetteké átlagosan 70 m².

A megyében 29 családi ház épült, melyből 25 egylakásos volt.

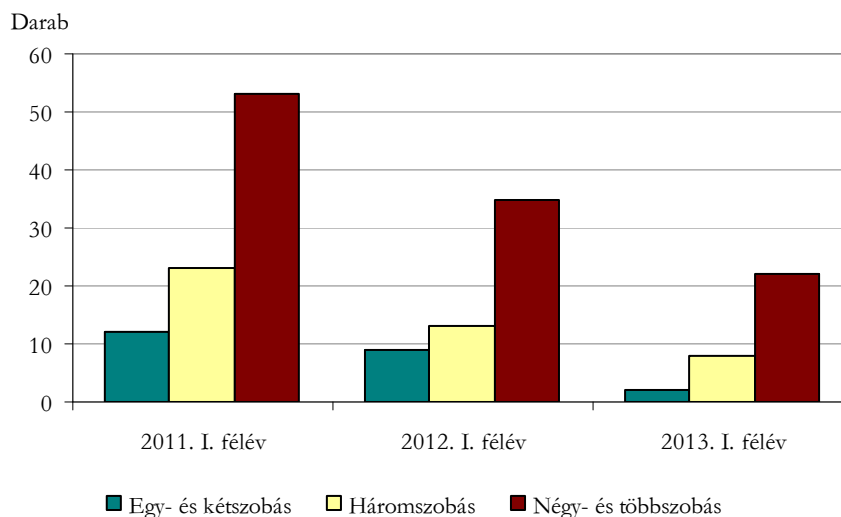
Az év első felében épített lakások fele 4 és többszobás. Egy és kétszobás, illetve 6 és többszobás lakás egy-egy épült a megyében.

2013 első hat hónapjában 12 lakás szűnt meg, 54%-kal kevesebb, mint egy évvel korábban. A megszűnés oka többnyire (58%) avulás volt.

Új lakás építésére az év első felében 36 esetben adtak ki engedélyt, ami 47%-át tette ki az előző év azonos időszakának.

8. ábra

Az épített lakások száma szobaszám szerint



Turizmus

Heves megye kereskedelmi szálláshelyein 2013. I. félévben 197,8 ezer vendég, 421,3 ezer vendégéjszakát töltött el, amelyek száma 16–16%-kal emelkedett 2012 I. félévéhez képest.

A kereskedelmi szálláshelyeken az év első hat hónapjában több mint 175 ezer belföldi vendég (a vendégek 89%-a) szállt meg, ami 15%-kal haladta meg az előző év első félévét. Az általuk eltöltött vendégéjszakák száma ezzel megegyező arányban nőtt, részesedésük 86%-ot tett ki.

A külföldről idelátogató vendégek és az általuk eltöltött vendégéjszakák számának növekedése meghaladta a belföldiét. 95%-ban európai országokból érkeztek a megye kereskedelmi szálláshelyeire, a legtöbben Lengyelországból.

A szállodák vendégforgalma 18%-kal növekedett. Heves megyében a vendégek 79%-a a szállodákat részesítette előnyben, ahol a vendégéjszakák nyolctizedét töltötték el.

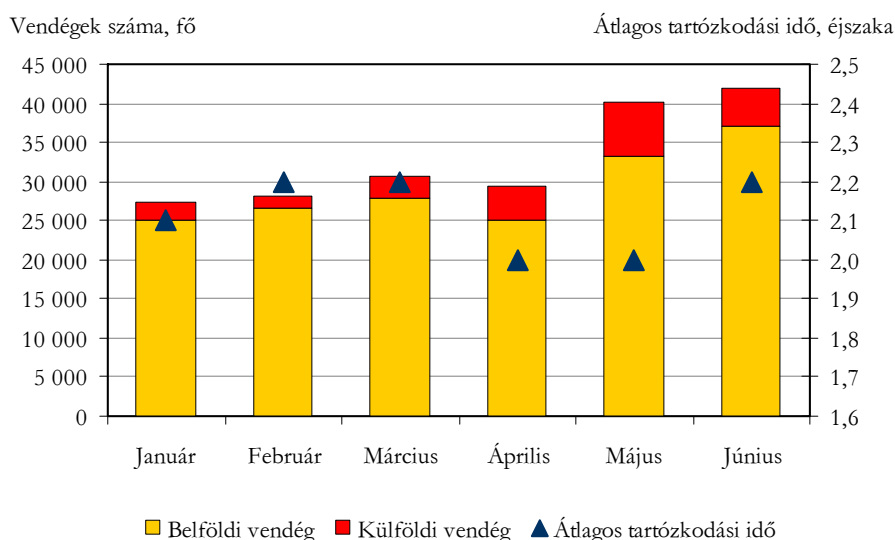
A kereskedelmi szálláshelyeken egy vendég átlagosan 2,1 vendégéjszakát töltött el, a belföldi vendégek esetében ezzel megegyező, a külföldieknél 2,5 vendégéjszaka volt. Az átlagos tartózkodási idő a belföldi és a külföldi vendégeknél is elmaradt az előző év első félévétől.

Heves megyében a kereskedelmi szálláshelyeken 2013. január-júniusban 5,6 milliárd forint bruttó bevétel keletkezett, melynek 48%-a szállásdíjból, 22%-a vendéglátásból származott a fennmaradó rész szállásdíjba foglalt egyéb bevétel, egyéb, illetve wellness szolgáltatás volt.

Az összes bevétel 13%-kal haladta meg a 2012. I. félévit. Szállásdíjakból 14%-kal több, vendéglátásból 3,5%-kal kevesebb bevétel származott. Az egy vendégéjszakára jutó bruttó szállásdíjbevétel 1,4%-kal csökkent, a külföldi vendégek esetében ennél nagyobb, a belföldieknél kisebb volt a visszaesés. A beváltott SZÉP Kártya értéke 705,9 millió forint volt, 31%-a belföldi bruttó szállásdíjbevételeknek.

9. ábra

A kereskedelmi szálláshelyek vendégforgalma, 2013



Közúti közlekedési balesetek

2013. I. félévben Heves megye közútjain 175 személysérüléses közúti közlekedési baleset történt, 6,1%-kal több, mint az előző év azonos időszakában (országosan egy év alatt 2%-kal esett vissza a balesetek száma).

A súlyos és a könnyű sérüléssel járó közúti közlekedési balesetek száma emelkedett, viszont halállal kevesebb végződött, mint 2012 első hat hónapjában. Ittasan okozott közúti közlekedési baleset 26%-kal kevesebb történt.

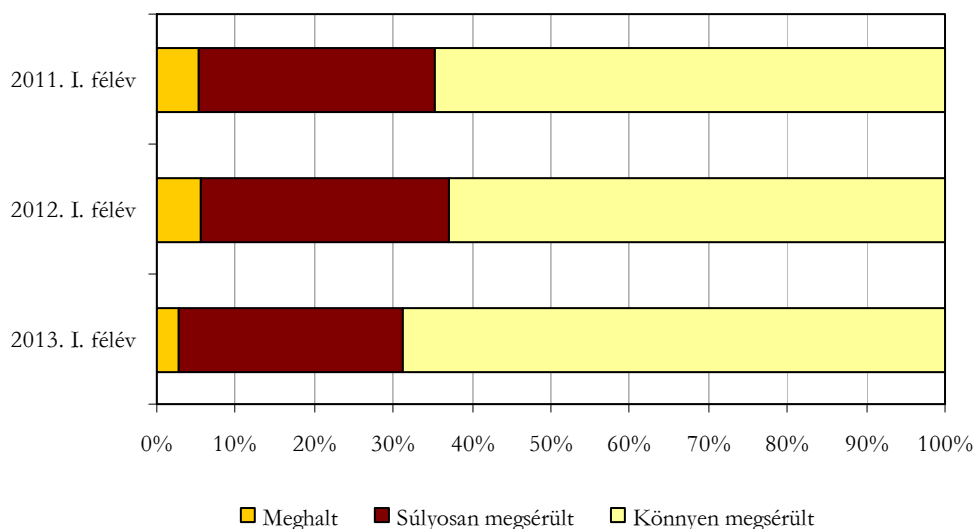
A megye közútjain 217-en szenvedtek balesetet, kettővel kevesebben, mint 2012 első felében. A balesetben súlyosan megsérült személyek száma 10%-kal, a meghaltaké a felére esett vissza, a könnyen sérülteké viszont 8%-kal emelkedett. Ittasan okozott közúti közlekedési balesetben 41%-kal kevesebben sérültek meg.

Száz közúti közlekedési balesetre Heves megyében átlagosan 121 balesetben megsérült személy és 3 halott jutott, ami mindkét esetben kedvezőbb az országos átlagnál.

A közúti közlekedési balesetek 91%-a a járművezető hibájából következett be, ezen belül 56%-a a sebesség nem megfelelő alkalmazása miatt. A gyalogosok hibája az esetek 6,3%-ában vezetett balesethez.

10. ábra

Közúti közlekedési balesetet szenvedett személyek megoszlása a sérülés súlyossága szerint



Bűncselekmények

Heves megyében 2013 első hat hónapjában 5058 bűncselekményt regisztráltak, 8,5%-kal kevesebbet az előző év azonos időszakához képest.

A regisztrált bűncselekmények több mint fele vagyon elleni volt, számuk 7,3%-kal visszaesett. A bűncselekmények 21%-át kitevő közrend elleniek 30%-kal mérséklődtek.

179 gazdasági bűncselekményt regisztráltak, ami 9,1%-kal kevesebb az előző év I. félévinél. Személy ellen 386 bűncselekmény, az összes 7,6%-a irányult. A közlekedési bűncselekmények száma 7,7%-kal haladta meg az előző év azonos időszakit.

Az államigazgatás, az igazságszolgáltatás és a közélet tisztasága elleni regisztrált bűncselekmények száma (210) 4,3-szerese a 2012. január-júniusnak.

Az ismertté vált sértett természetes személyek száma 3301, többségük férfi. Korcsoport szerint a legtöbb sértett – az összes 59%-a – a 25–59 éves felnőttek közül került ki, a 14 éven aluli sértett természetes személyek hányada 1,4%, a 60 év felettieké 28% volt. A sértett természetes személyek száma 11%-kal meghaladta az előző év azonos időszakit.

Az első félévben összesen 1688 bűnelkövetőt regisztráltak. Az elkövetők 82%-a férfi, 71%-a büntetlen előéletű volt.

További információk, adatok (linkek):

[Táblázatok](#)

[stADAT-táblák](#)

[Módszertan](#)

Elérhetőségek:

*Felelős szerkesztő: Grábics Ágnes főosztályvezető
További információ: Zilahy Edina tájékoztatási osztályvezető*

Telefon: (+36-1/4874-355, +36-1/4874-363)
info.eger@ksh.hu