



Statisztikai tájékoztató

Hajdú-Bihar megye, 2013/2

Tartalom

Összefoglalás.....	2
Demográfiai helyzet.....	2
Munkaerőpiac.....	3
Gazdasági szervezetek.....	6
Beruházás.....	7
Ipar.....	8
Építőipar.....	9
Lakásépítés.....	10
Turizmus.....	11
Közúti közlekedési balesetek.....	13
Bűncselekmények.....	14

További információk, adatok (linkek)

Elérhetőségek

Összefoglalás

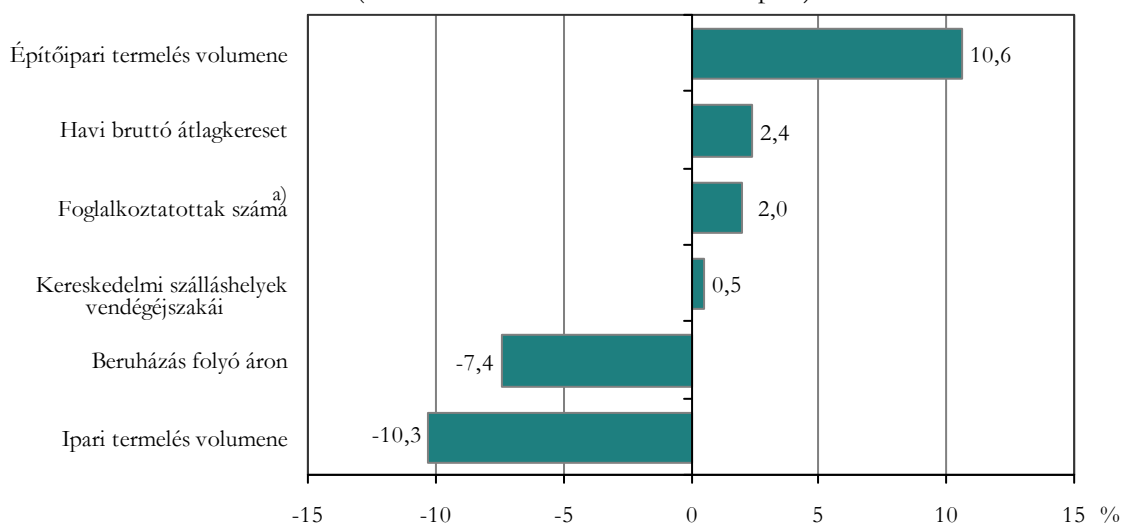
Hajdú-Bihar megye népességét 2013 I. félévében a természetes fogyás az egy évvel korábbinál kisebb ütemben csökkentette.

Bővült a lakosság gazdasági aktivitása a KSH munkaerő-felmérésének II. negyedévi adatai alapján, javult a foglalkoztatási ráta és kissé emelkedett a munkanélküliségi ráta. Az alkalmazásban állók havi bruttó átlagkeresetei 2013 I. félévében meghaladták az egy évvel korábbit.

A gazdasági teljesítményt befolyásoló tényezők közül a megyei székhelyű gazdasági szervezetek beruházásainak folyó áron számba vett teljesítménye elmaradt a 2012. I. félévi szinttől, néhány nagyobb súlyú nemzetgazdasági ág szűkülő fejlesztéseinek hatására. A gazdasági ágak közül a megye ipari telephelyeinek termelése visszaesett a 2012. I. félévihez képest, a hazai és az export értékesítések csökkenésének következtében. Ugyanakkor a megyei székhelyű építőipari termelés meghaladta az egy évvel korábbit, amiben szerepet játszott néhány nagyprojekt folyamatban lévő megvalósítása. Mindazonáltal a főként az ingatlanügyletek gazdasági ág teljesítményét alakító lakásépítések 2013. I. félévi szintje igen alacsony volt. A megye kereskedelmi szálláshelyeinek I. félévi vendégforgalma ugyanakkor meghaladta a 2012. I. félévét, a belföldi kereslet élénkülésének köszönhetően.

1. ábra

Fontosabb megyei gazdasági jelzőszámok változása, 2013. I. félév
(az előző év azonos időszakához képest)



a) 2013 II. negyedévében.

Az egy évvel korábbinál több személy sérüléssel járó közúti baleset történt a megye közútjain, ugyanakkor az ismertté vált bűncselekmények száma csökkent 2012 I. félévéhez képest.

Demográfiai helyzet

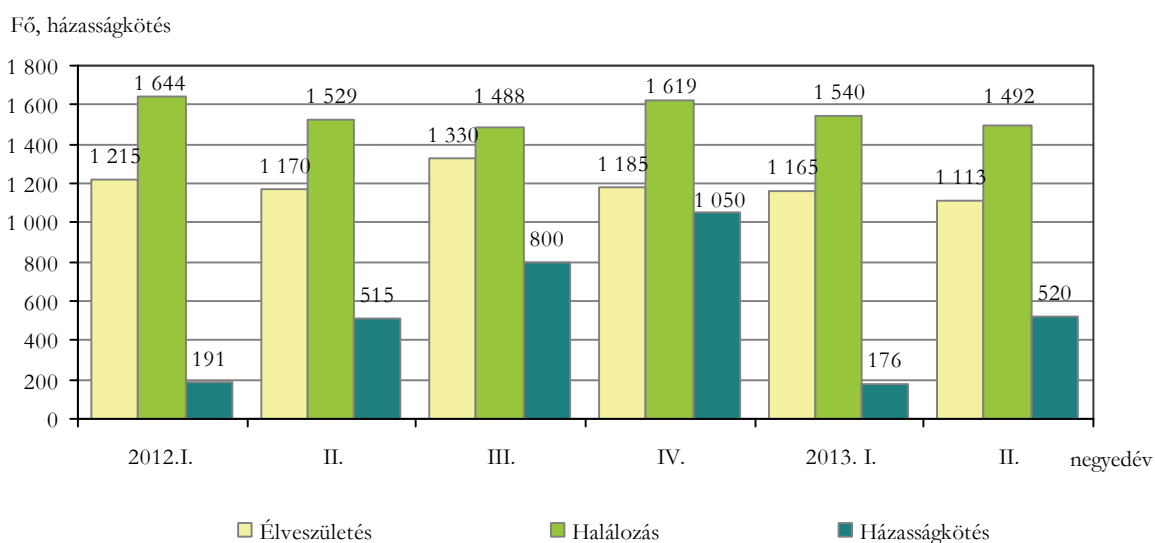
2013. január 1-jén Hajdú-Bihar megye lakónépessége 541 ezer fő volt, 2100 fővel kevesebb a 2012. január 1-jénél. A népesség 2012. évi mintegy 1400 fős természetes fogyásából és a közel 2000 fős belföldi vándorlási veszteségből eredő csökkenését a nemzetközi vándorlási nyereség megközelítőleg 1300 fővel mérsékelte.

2013 I. félévében a népesség természetes fogyásának üteme lassult a 2012. I. félévihez képest. 2013 I. félévében 2278 gyermek született, 4,5%-kal kevesebb, mint 2012 I. félévében. A halálesetek száma (3032) ezt meghaladóan, 5,2%-kal csökkent. Így a 754 fős természetes fogyás 7,1%-kal kisebb volt a 2012. I. félévinél. (Országosan az előzetes adatok szerint 2013 I. félévében 4,5%-kal kevesebb gyermek született, mint 2012 I. félévében. Ezzel egyidőben a halálozások száma 4,3%-kal esett vissza, így a népesség természetes fogyása 3,8%-kal kisebb volt a 2012. I. félévinél.)

A csecsemőhalandóság megyei mutatója az egy évvel korábbihoz képest növekedett, így ezer élveszületésre 8,3 éves kor alatti elhalálozás jutott, ami kedvezőtlenebb volt az országos (5,1) átlagnál.

2. ábra

Élveszületés, halálozás, házasságkötés a megyében

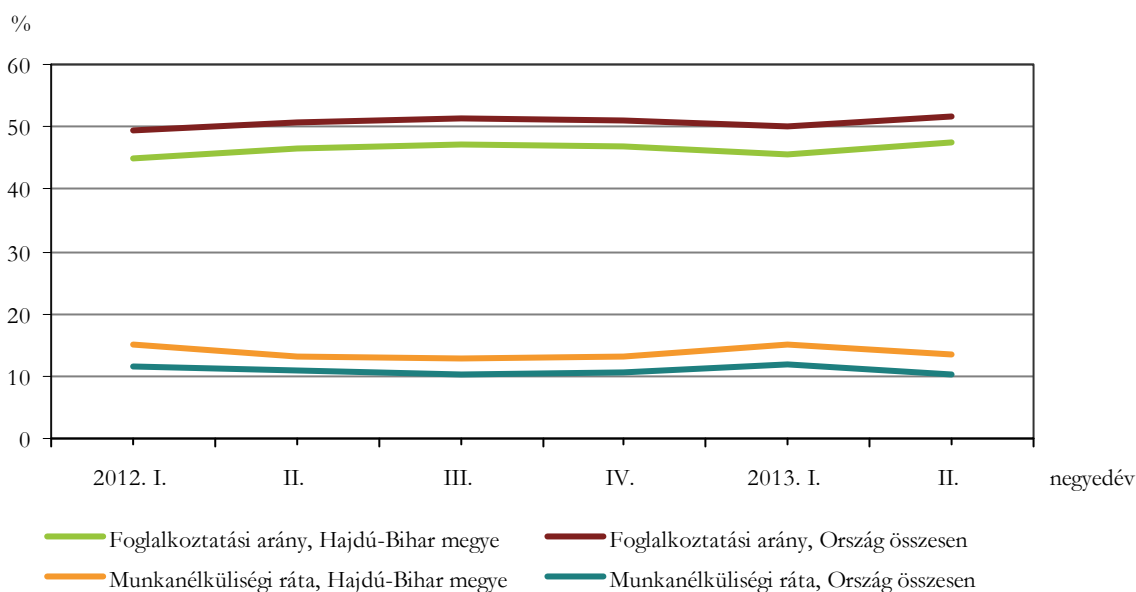


2013 I. félévében összességében 696 pár kötött házasságot, 18-cal kevesebb, mint 2012 I. felében. A házasságkötési kedv országosan is valamelyest mérséklődött 2012. I. félévéhez képest.

Munkaerőpiac

A KSH **lakossági munkaerő-felmérése** szerint 2013 II. negyedévében a megye 411 ezer fős 15–74 éves népességéből 226 ezer főt tettek ki a gazdaságilag aktívak. Ezen belül 195 ezren foglalkoztatottak, 31 ezren munkanélküliek voltak. A gazdaságilag inaktívak közé 185 ezren tartoztak. A foglalkoztatottak száma 3800 fővel, a munkanélkülieké 1600 fővel emelkedett az egy évvel korábbihoz képest, így a népesség gazdasági aktivitása fokozódott. Ezzel egyidejűleg az inaktívak (nyugdíjasok, járadékosok, eltartottak) száma jelentősen, 6600 fővel csökkent. A foglalkoztatási ráta 2013 II. negyedévében 47,4%-ot, a munkanélküliségi ráta pedig 13,6%-ot tett ki. Országosan a Hajdú-Bihar megyeinél magasabb, 51,5%-os foglalkoztatási rátát és alacsonyabb 10,3%-os munkanélküliségi rátát mértek.

Foglalkoztatási arány és munkanélküliségi ráta
(a 15–74 éves népesség körében)



A munkaerőpiac helyzetéről más megközelítésben a **Nemzeti Foglalkoztatási Szolgálat nyilvántartott álláskeresőkre** vonatkozó adatai nyújtanak információt. 2013. június végén Hajdú-Bihar megyében összesen 41,8 ezren kerestek állást, 5,9%-kal kevesebben, mint egy évvel korábban. Ezen belül a férfiak száma a 2012. június 20-i zárónaphoz képest 4,8%-kal, a nőké 7,0%-kal csökkent. A megyei álláskeresőkön belül a nők részaránya 51% volt. (Országosan 5,2%-kal mérséklődött az álláskeresők száma, és ugyancsak a nők tették ki az álláskeresők nagyobbik részét.)

A megyei álláskeresők 42%-a legfeljebb általános iskolát, 29%-a szakmunkásképzőt, illetve szakiskolát végzett. Gimnáziumi, szakközépiskolai, illetve technikumi végzettséggel 24%-uk rendelkezett, főiskolai vagy egyetemi diplomája pedig 4,8%-uknak volt. A pályakezdő álláskeresők között a legfeljebb az általános iskola 8. osztályát végzettek és a szakiskolai, vagy szakmunkás képesítéssel rendelkezők az átlagosnál kisebb (36 és 20%-os), a középiskolai, valamint a felsőfokú végzettségűek nagyobb (37 és 5,9%-os) részt képviseltek. Elhelyezkedési esélyeik azonban továbbra is kedvezőtlenekek. Június végén 12%-kal több pályakezdő szerepelt a regisztráltak között, mint egy évvel korábban.

A nyilvántartott álláskeresők közül a júniusi zárónapon 2399 fő álláskeresési járadékban, 703 fő nyugdíj előtti álláskeresési segélyben, 15 701 fő pedig szociális ellátásban részesült. A járadékosok száma 9,4%-kal, a szociális ellátásban részesülőké 12%-kal csökkent, ugyanakkor a nyugdíj előtti segélyben részesülőké 55%-kal bővült az egy évvel korábbihoz képest.

A június 20-i zárónapon 4360 bejelentett betöltetlen álláshely várt kiközvetítésre a megyében, ami 16%-kal több az egy évvel ezelőttnél. Egy betöltetlen álláshelyre így 10 álláskereső jutott.

A **KSH évközi intézményi munkaügyi adatgyűjtése alapján** a legalább 5 főt foglalkoztató megyei székhelyű vállalkozásoknál, valamint létszámhatártól függetlenül a költségvetési szerveknél és a kijelölt nonprofit szervezeteknél 2013 I. félévében 112,6 ezren álltak alkalmazásban, 1,2%-kal többen, mint egy évvel korábban. A létszámnövekedés többnyire a költségvetési szerveknél közfoglalkoztatás keretében alkalmazásban álló, zömmel fizikai foglalkozásúak számának növekedéséből adódott. A versenyszférában 0,4%-os volt a létszám növekedése.

Az alkalmazásban állók legnagyobb részét (negyedét) foglalkoztató ipar nemzetgazdasági ágban 1,4%-kal dolgoztak kevesebben, mint 2012 I. félévében. A megyei foglalkoztatásban második legnagyobb (15%-os) súlyt képviselő oktatás ágban 4,0%-os létszámcsökkenés történt az előző év azonos időszakához képest. Ugyanakkor az alkalmazottak 12–13%-ának munkát adó kereskedelem és az egészségügyi szolgáltatás területén 6,9 és 13%-kal többen dolgoztak, mint 2012 I. félévében.

A nem teljes munkaidőben alkalmazásban állók száma lényegében nem változott az egy évvel korábbihoz képest, és az alkalmazottak 12%-át tették ki.

1. tábla

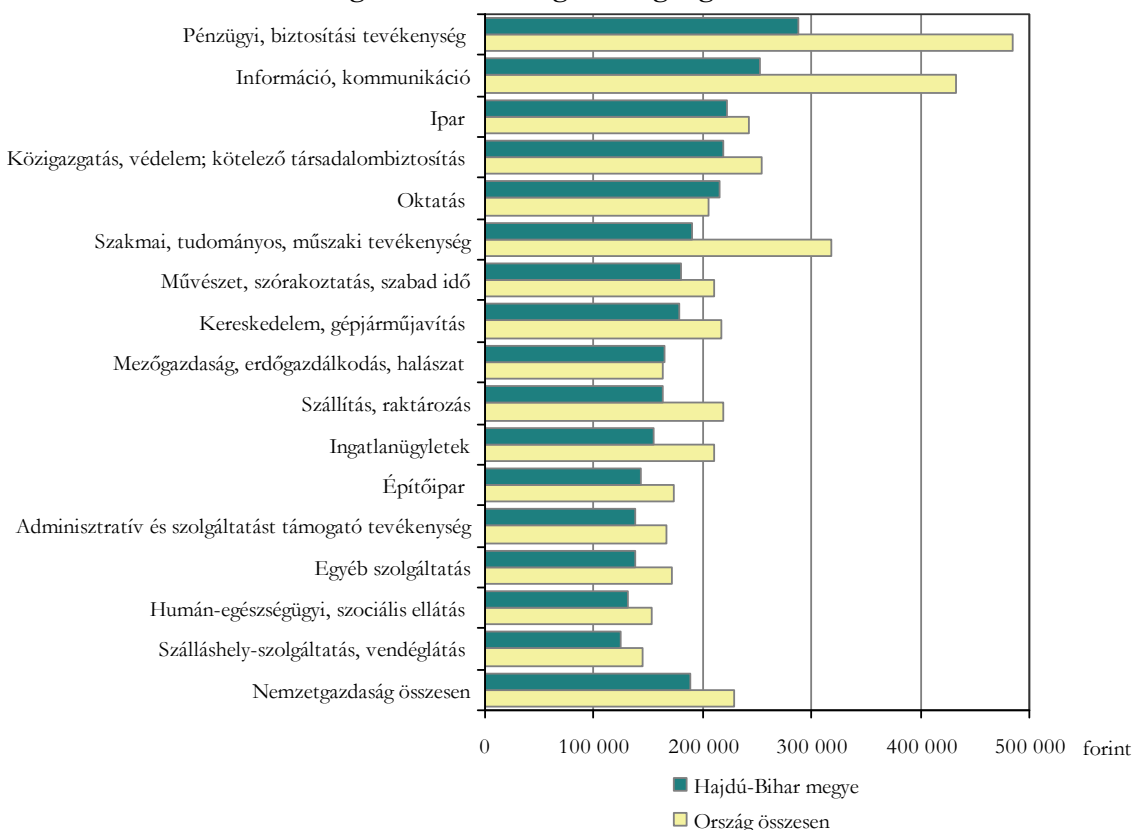
Alkalmazásban állók száma a megyében, 2013. I. félév

Állománycsoport	Összesen	Ebből	
		versenyszféra	költségvetés
Fő			
Fizikai foglalkozásúak	64 061	46 627	13 773
Szellemi foglalkozásúak	48 501	20 895	24 738
Összesen	112 563	67 522	38 510
2012. I. félév = 100,0			
Fizikai foglalkozásúak	102,2	100,7	111,0
Szellemi foglalkozásúak	100,0	99,6	102,5
Összesen	101,2	100,4	105,4

A teljes munkaidőben alkalmazásban állók havi **bruttó átlagkeresete** a megyében 2013 I. félévében 188 ezer forintot tett ki, ami az egy évvel korábinál 2,4%-kal volt több. Ezen belül a versenyszférában 2,1%-kal, a költségvetési szerveknél pedig 4,0%-kal nőtt a bruttó átlagkereset.

4. ábra

Bruttó átlagkereset nemzetgazdasági áganként, 2013. I. félév



A megyei székhelyű szervezeteknél alkalmazásban állók havi bruttó átlagkeresete a vizsgált időszakban 40 ezer forinttal volt kevesebb az országos átlagnál, ami közel 20%-os hátrányt jelentett.

A fizikai foglalkozásúak átlagosan 142 ezer forintot, a szellemi foglalkozásúak pedig 243 ezer forintot kerestek a megyében.

A bruttó átlagkeresetek a pénzügyi, biztosítási tevékenység nemzetgazdasági ágban voltak a legmagasabbak (288 ezer forint), amit az információ, kommunikáció (253 ezer forint) és az ipar (223 ezer forint) ágakban dolgozók keresete követett. Legalacsonyabb kereset színvonal a szálláshely-szolgáltatás vendéglátás (125 ezer forint) és a humán-egészségügyi és szociális ellátás (131 ezer forint) ágakat jellemezte. A legjobban fizető gazdasági ág bruttó átlagkeresete 2,3-szerese volt a legalacsonyabbnak.

A családi kedvezmény figyelembevételével nélkül számított **nettó átlagkereset** havi összege a megyében 123 ezer forintnak felelt meg, ami 3,2%-kal haladta meg a 2012. I. félévit.

A kereseti elemeken felüli egyéb pénzbeli és természetbeni juttatásokkal növelt átlagos havi munkajövedelem 2013 I. félévében 197 ezer forint volt, ami 3,2%-kal haladta meg az egy évvel korábbit. Az egyéb juttatások az összes munkajövedelemen belül átlagosan 4,8%-ot jelentettek.

Gazdasági szervezetek

2013. június 30-án Hajdú-Bihar megyei székhellyel 100 ezer gazdasági szervezetet tartottak nyilván, 2,1%-kal többet, mint egy évvel korábban. A növekedés döntően az önálló vállalkozók számának 3,0%-os emelkedéséből adódott, miközben a társas vállalkozások száma lényegében nem változott. Az előbbieknél kisebb súlyú nonprofit szervezetekből 1,0%-kal többet, a költségvetési és társadalombiztosítási szervekből pedig 17%-kal kevesebbet tartottak nyilván, mint egy évvel korábban. Így a megye gazdasági szervezeteinek 72%-át az önálló vállalkozók, 22%-át a társas vállalkozások, 5%-át a nonprofit szervezetek adták, a költségvetési és társadalombiztosítási szervek pedig 1% alatti részarányt képviseltek.

A megye mintegy 22 ezer **társas vállalkozásának** 67%-át korlátolt felelősségű társaságként, 29%-át betéti társaságként jegyezték. A szövetkezetek és a részvénytársaságok 1–1%-os, a többi társas vállalkozási forma pedig 2%-os részarányt képviselt. A korábbi időszakok tendenciájának megfelelően nőtt a kft-k száma (2,3%-kal), a betéti társaságoké pedig (5,3%-kal) tovább csökkent. Szövetkezetből 21%-kal többet, részvénytársaságból viszont 3,4%-kal kevesebbet tartottak nyilván, mint 2012. június 30-án.

A legjelentősebb súlyt képviselő nemzetgazdasági ágak közül a kereskedelemben 1,7%-kal, a tudományos és műszaki tevékenység ágban pedig 0,7%-kal nőtt a társas vállalkozások száma. Ipari, illetve építőipari főtevékenységgel ugyanakkor (1,3, illetve 4,7%-kal) kevesebb társas vállalkozás szerepelt a gazdasági szervezetek regiszterében, mint egy évvel korábban.

A 72 ezer **önálló vállalkozó** mindössze 27%-át adták az egyéni vállalkozók (korábbi elnevezéssel az egyéni vállalkozói nyilvántartásban szereplő egyéni vállalkozók). Számuk egy év alatt 2,6%-kal emelkedett. Az önálló vállalkozók nagyobb részét, 73%-át az adószámmal rendelkező magánszemélyek (többségében őstermelők) és az egyéb önálló vállalkozások jelentették, melyeknél összességében 3,2%-os bővülés történt.

A munkavégzés jellege szerint az önálló vállalkozók négytizede mellékfoglalkozásban, három-háromtizede pedig főfoglalkozásban, vagy nyugdíj mellett folytatta tevékenységét. A főfoglalkozásúak száma 3,2, a mellékfoglalkozásúaké 4,3, a nyugdíjasoké pedig 1,2%-kal bővült.

**A megyei székhelyű regisztrált vállalkozások főbb nemzetgazdasági ágak szerint,
2013. június 30.**

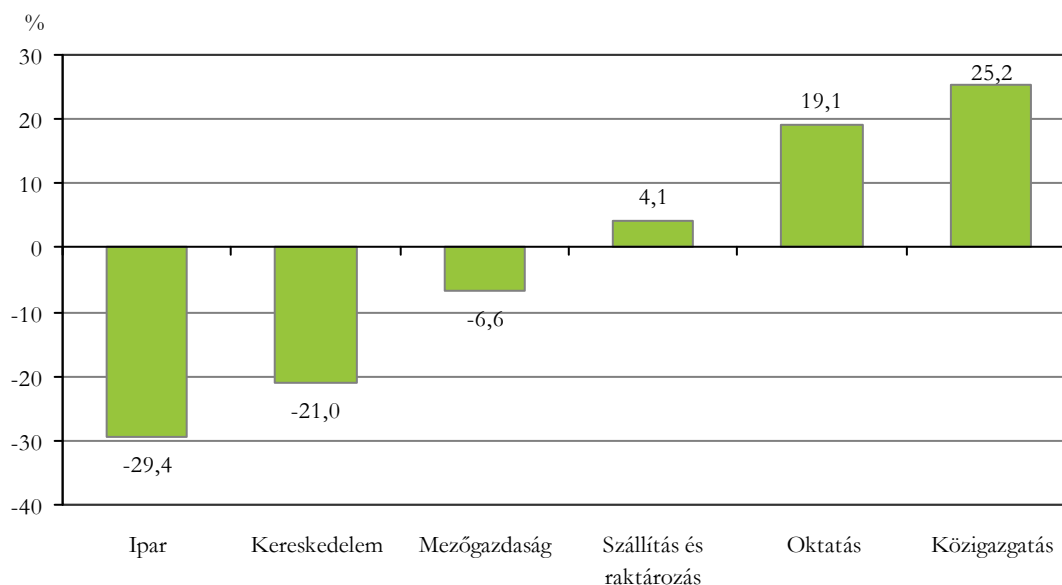
Nemzetgazdasági ág	Társas vállalkozások		Önálló vállalkozók	
	száma	megoszlása, %	száma	megoszlása, %
Mezőgazdaság	873	4,0	41 631	57,4
Ipar	1 946	8,9	1 126	1,6
Építőipar	2 287	10,5	1 801	2,5
Kereskedelem	5 716	26,3	3 649	5,0
Vendéglátás	1 140	5,2	2 061	2,8
Ingatlanügyletek	1 191	5,5	7 579	10,4
Tudományos és műszaki tevékenység	3 091	14,2	3 383	4,7
Oktatás	537	2,5	2 459	3,4
Fel nem sorolt ágazatok	4 987	22,9	8 902	12,3
Összesen	21 768	100,0	72 591	100,0

A jelentős számú egyéni vállalkozás jelenlétéből adódóan Hajdú-Bihar megyében az ezer lakosra jutó vállalkozások száma (174) meghaladta az országos átlagot (170). Ezen belül azonban a társas vállalkozások elterjedtsége (ezer lakosra 40) az országos (61) kétharmadát tette ki.

Beruházás

2013 I. félévében a megfigyelési körbe tartozó Hajdú-Bihar megyei székhelyű gazdasági szervezetek 47 milliárd forint értékű beruházást valósítottak meg, folyó áron számítva 7,4%-kal kevesebbet, mint az előző év azonos időszakában. A visszaesést néhány nagyobb súlyú nemzetgazdasági ág investícióinak csökkenése okozta. A mezőgazdasági beruházási teljesítményérték 6,6%-kal, az ipari 29%-kal, a kereskedelmi 21%-kal volt alacsonyabb, mint az előző év azonos időszakában. Az ipari ágazatok közül jelentősen visszaesett a teljesítményérték az energiaiparban és a feldolgozóiparban is. Az építőipar beruházásai ugyanakkor a bázisszint mintegy 2,3-szeresére bővültek. A megyei fejlesztésekből jelentősebb arányban részesülő szolgáltató ágak közül a szállítás és raktározás területén 4,1%-kal, az oktatásban 19%-kal, a közigazgatásban pedig 25%-kal fordítottak többet tárgyi eszközök beszerzésére, létrehozására, illetve a meglévők fejlesztésére, mint 2012 I. félévében.

A megyei székhelyű beruházások teljesítményértékének változása folyó áron
(az előző év azonos időszakához képest)

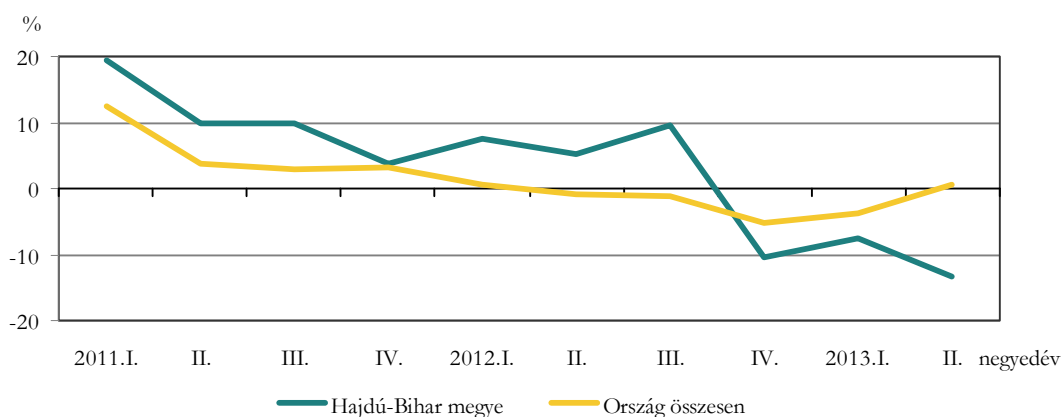


Anyagi-műszaki összetételét tekintve a beruházások 48%-át az épületek és egyéb építmények építése jelentette, a gép- és járműberuházások pedig 45%-os részarányt képviseltek. A fejlesztések fennmaradó 7%-át egyéb célra (ültetvény, erdő, tenyész- és igásállat, föld, telek stb. beszerzésére) fordították. Közülük az épületberuházások nominálisan 13%-kal emelkedtek, a gépbeszerzések, felújítások értéke azonban 25%-kal visszaesett az egy évvel korábbihoz képest, miközben az egyéb célú fejlesztési ráfordítások 17%-kal bővültek.

Ipar

Hajdú-Bihar megye ipari termelése 2013 I. félévében összehasonlító áron számítva 10%-kal elmaradt az előző év azonos időszakának szintjétől a legalább öt főt foglalkoztató ipari vállalkozások telephely szerinti információi alapján. (Országosan ezzel egyidejűleg 1,7%-kal csökkent az ipari termelés.) Az iparosodottság alacsony szintjét jelzi, hogy az egy lakosra jutó ipari termelési érték az országos 54%-át tette ki.

Az ipari termelési volumen változása
(az előző év azonos időszakához képest)



A telephelyekhez lényegében hasonló mértékben (9,4%-kal) csökkent a megyei székhelyű, legalább 50 fős szervezetek produktuma az egy évvel korábbihoz képest. Értékesítési irányok szerint mind az export, mind a belföldi eladások elmaradtak a 2012. I. félévi szinttől, 7,6, illetve 9,3%-kal.

A csökkenésben a megye jelentősebb ipari ágazatainak mindegyike szerepet játszott. Legnagyobb mértékben (22%-kal) a vegyi anyag, termék gyártása, gyógyszergyártás ágazatcsoport teljesítménye esett vissza, amely az ipari termelés háromtizedét adta. Az ipari produktum 23%-át előállító gépipar csökkenése az előbbinél kisebb (5,9%-os) volt. A kizárólag belföldre szolgáltatást nyújtó energiaipar, valamint a javarészt ugyancsak hazai piacra értékesítő élelmiszeripar teljesítménye szintén elmaradt a 2012. I. félévitől, és az ipari produktum hasonló hányadát (egyaránt 16–16%-át) adták. Az ipari termelés viszonylag kisebb szeletét (1–7%-át) előállító ágazatok közül is csak a gumi-, műanyag és nemfém ásványi termék gyártása; valamint a fafeldolgozás, papírtermék gyártása, nyomdai tevékenység produktuma nőtt, ugyanakkor visszaesett a textilipar, a fémalapanyag és fémfeldolgozási termék gyártása az egyéb feldolgozóipar; ipari gép, berendezés üzembe helyezése, javítása ágazatok teljesítménye az egy évvel korábbihoz képest.

3. tábla

A megye főbb ipari ágazatainak mutatói*, 2013. I. félév

(százalék)

Ágazat, ágazatcsoport	Termelési érték		Létszám	Export aránya az értékesítésből
	2012. I. félév=100,0	megoszlása		
Élelmiszeripar	96,2	16,3	18,2	26,7
Vegyí anyag, termék gyártása, gyógyszergyártás	77,6	30,2	13,9	92,1
Gépipar	94,1	23,3	20,8	94,5
Energiaipar	98,5	15,5	11,5	–
Többi ágazat	105,0	14,6	35,6	59,7
Ipar, víz- és hulladékgazdálkodás nélkül	90,6	100,0	100,0	42,4

*A 49 főnél többet foglalkoztató vállalkozások székhely szerinti adatai.

2013 I. félévében a megyei székhelyű közepes és nagyméretű ipari vállalkozásoknál 19,6 ezren álltak alkalmazásban, lényegében annyian, mint egy évvel korábban.

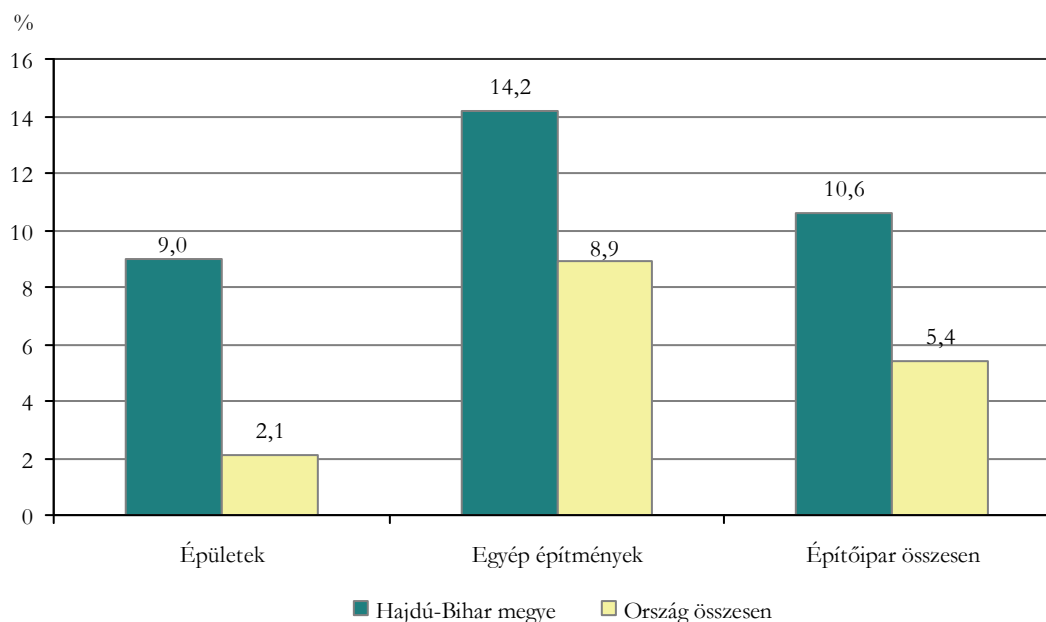
Az ipari értékesítés 2013. I. félévi árszínvonala országosan mérsékelten, 0,3%-kal volt magasabb a 2012 azonos időszakánál. A növekedés a belföldi értékesítés árainak 0,2%-os csökkenéséből és az export árszínvonal 0,7%-os emelkedéséből adódott.

Építőipar

A legalább öt főt foglalkoztató, Hajdú-Bihar megyei székhelyű építőipari vállalkozások 2013 I. félévében 20 milliárd forint építőipari termelési értéket állítottak elő, összehasonlítva áron 11%-kal többet, mint az előző év azonos időszakában. Ugyanebben a szervezeti körben országosan 5,4%-os növekedés történt.

A megyei élénkülésben jelentős szerepet játszott néhány nagyprojekt (köztük a debreceni nagyerdei stadion) folyamatban lévő megvalósítása. Az épületépítés volumene 9,0%-kal, az egyéb építményeken végzett munkáké 14%-kal haladta meg az egy évvel korábbit. Így 2013 I. félévében a termelési érték 67%-át az épületépítés, 33%-át az egyéb építmények építése jelentette.

Az építőipari termelés változása építményfőcsoportok szerint, 2013. I. félév*



*A legalább öt főt foglalkoztató megyei székhelyű vállalkozások adatai.

2013 I. félévében a vonatkozási körbe tartozó építőipari szervezetek 25 milliárd forint értékű munka elvégzésére kötöttek új szerződéseket, 82%-kal többre, mint az előző év azonos időszakában. A jelentős növekedésben az épületek építésére vonatkozó megállapodások számottevő bővülésének volt nagyobb szerepe, amelyek volumene közel kétszeresére nőtt. Emellett a kisebb súlyú egyéb építmények építésére kötött szerződések értéke is jelentősen emelkedett, összehasonlító áron 60%-kal. Így az új szerződések héttizede épületeken, háromtizede egyéb építményeken elvégzendő munkákra vonatkozott.

Június 30-án az építőipari vállalkozások teljes szerződésállományának értéke 33 milliárd forintot tett ki, összehasonlító áron 26%-kal többet, mint egy évvel korábban.

Az építőipar termelői árai 2013 I. félévében országosan 1,6%-kal emelkedtek az előző év azonos időszakához viszonyítva.

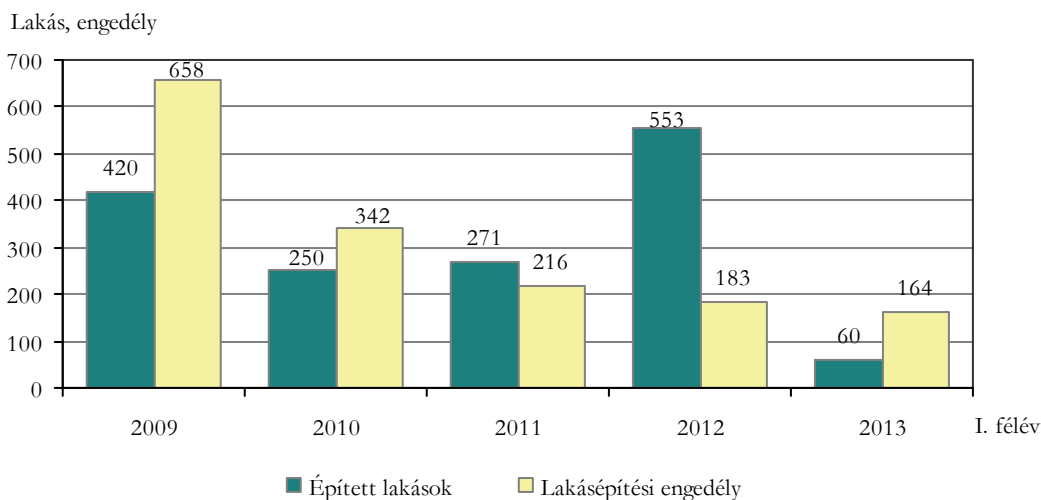
Lakásépítés

Hajdú-Bihar megyében 2013 I. félévében 60 új lakás épült, ami a 2012. I. félévének csupán a tizede. A nagymértékű csökkenésben szerepet játszott a magas bázis. Mindazonáltal a tízezer lakosra jutó lakásépítések száma az országostól szerényebb, annak 41%-a volt. (Országosan 40%-kal esett vissza a használatba vett lakások száma.)

A megyében az új lakások nagyobb része (72%-a) Debrecenben, 25%-a a megyeszékhelyen kívüli városokban épült, és a községekben pedig mindössze 2 lakást adtak át.

Az építetőkörön belül a természetes személyek szerepvállalása volt meghatározó (78%), az átadott lakások szűkebb hányada (22%-a) vállalkozások beruházásában készült.

Az épített lakások és az építési engedélyek száma a megyében, I. félév



Az építetők struktúrából adódóan 2013 I. félévében túlsúlyban voltak (82%-a) a saját használatra épített lakások. Az értékesítési céllal épültek 17%-ot képviseltek. A tárgyidőszakban átadott lakások egy kivételével családi házas formában készültek, és 67%-ukat négy- vagy több szobásra tervezték. Ezzel összhangban az épített lakások átlagos alapterülete az előző évinél 47 m²-rel több, 124 m² volt.

2013 I. félévében a Hajdú-Bihar megyei építési hatóságok 164 új lakás építésére adtak ki engedélyt, mintegy tizedével kevesebbre, mint az előző év azonos időszakában. A tárgyidőszakban kiadott engedélyek szerint a megyeszékhelyen 119, a megyeszékhelyen kívüli városokban 34, míg a községekben 11 új lakás építését engedélyezték. Országosan a megyeinél nagyobb mértékben 30%-kal csökkent a kiadott lakásépítési engedélyek száma.

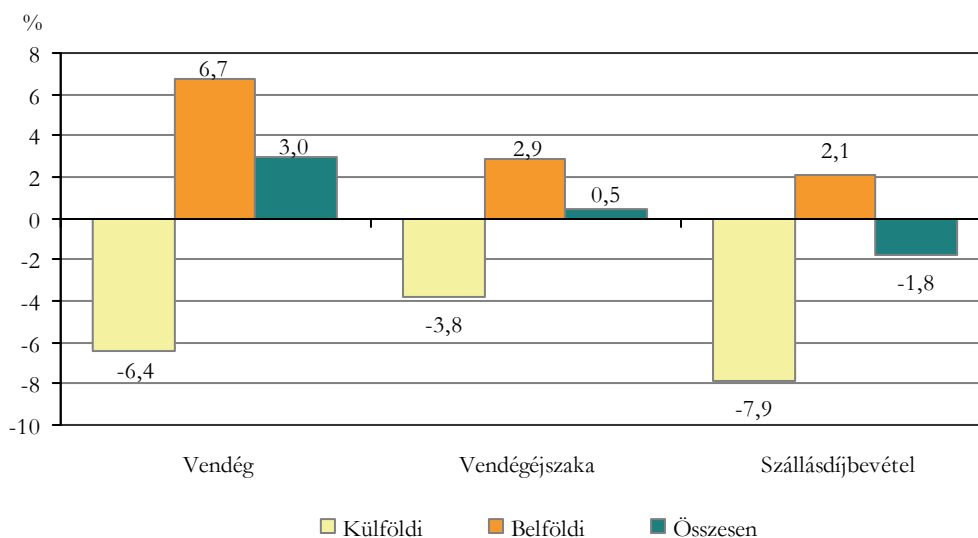
Hajdú-Bihar megyében 2013 I. félévében mindössze 4 lakás szűnt meg.

Turizmus

2013 I. félévében Hajdú-Bihar megye kereskedelmi szálláshelyein az előző év azonos időszakához képest mind a vendégek, mind a vendégéjszakák száma növekedett a fokozódó belföldi kereslet hatására. Országosan szintén emelkedett a vendégforgalom.

Az első félévben összesen 138 ezer vendég 410 ezer vendégéjszakát töltött el a megyében, 2012 azonos időszakához képest a vendégek száma 3,0, a vendégéjszakáké 0,5%-kal emelkedett. Az átlagos tartózkodási idő 3,0 éjszakát tett ki.

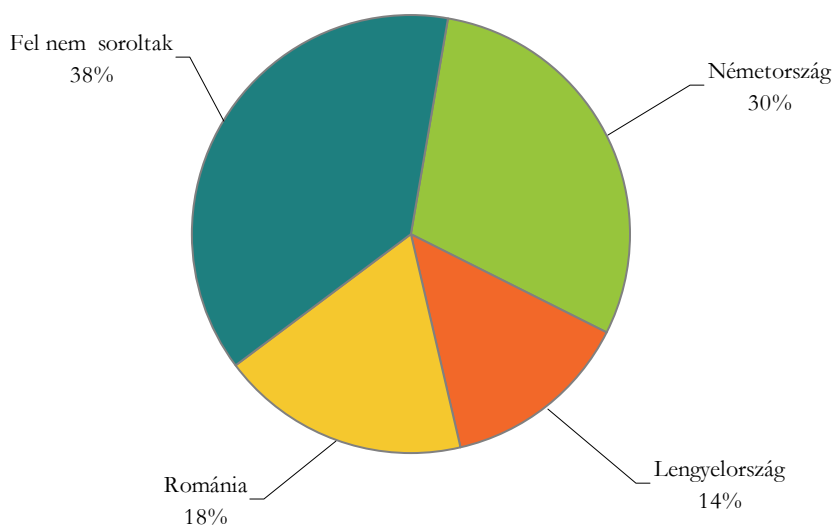
A megyei kereskedelmi szálláshelyek fontosabb adatainak változása, 2013. I. félév
(az előző év azonos időszakához képest)



A vendégforgalom meghatározó részét (74%-át) adó belföldi vendégek száma 6,7, az általuk eltöltött éjszakáké 2,9%-kal növekedett.

Ezzel egyidejűleg a külföldi turisták száma 6,4%-kal, a vendégéjszakáiké 3,8%-kal elmaradt az előző év azonos időszakától. A három legjelentősebb küldő ország továbbra is Románia, Lengyelország és Németország voltak. A külföldi vendégéjszakák mintegy hattizede e három országból érkezőkhöz köthető. Ugyanakkor közülük egyedül a lengyelek forgalma haladta meg az előző év azonos időszakát. A német és a román vendégek, illetve vendégéjszakáik száma egyaránt csökkent 2012 azonos időszakával összehasonlítva. A legtöbb külföldi Romániából (9400 fő) érkezett, a legtöbb vendégéjszakát (41 000-et) viszont a hagyományosan hosszán – átlagosan 8,2 éjszakára – itt maradó német turisták töltötték el a megye kereskedelmi szálláshelyein.

A megyei kereskedelmi szálláshelyeken eltöltött külföldi vendégéjszakák megoszlása küldő országoként, 2013. I. félév



A megyei kereskedelmi szálláshelyek vendégéjszakáinak nyolctizedét a szállodák bonyolították le, melyekben a vendégéjszakák forgalma szerény mértékben (0,7%-kal) növekedett 2012 azonos időszakához képest. A szállodai szolgáltatások iránti belföldi kereslet jelentősen élénkült (a vendégszám 8,3%-kal, a vendégéjszakáké 4,1%-kal), a külföldieké ugyanakkor visszaesett. Az előző év azonos időszakához képest 6,4%-kal kevesebb külföldi látogatót regisztráltak a megye szállodái, az itt eltöltött vendégéjszakáik száma pedig 5,9%-kal csökkent.

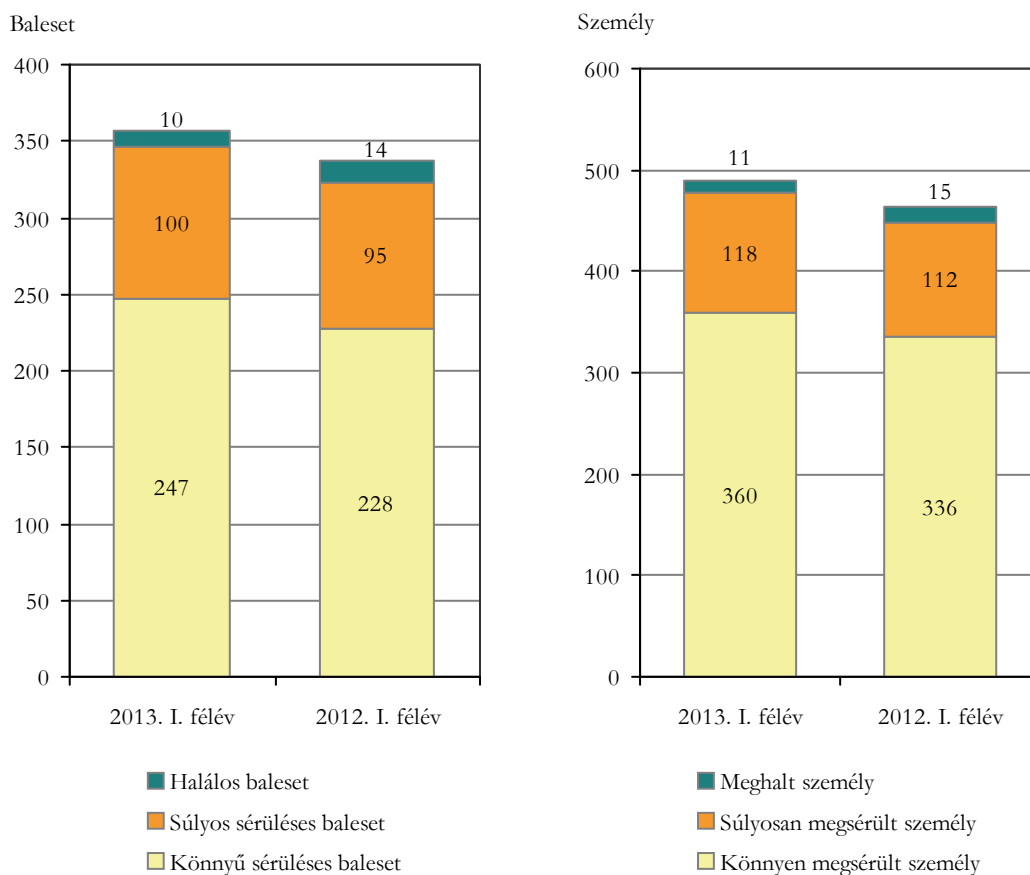
2013 I. félévében a kereskedelmi szálláshelyek összesen 4,9 milliárd forint árbevétel érték el, amelyből a szállásdíj 2,1 milliárd forintot tett ki. A szállásdíjak 63%-át a belföldiek fizették meg. Az összes bevétel folyó áron 4,6%-kal növekedett, ezen belül azonban a szállásdíjbevétel 1,8%-kal csökkent 2012 azonos időszakához képest. A Széchenyi Pihenőkártyát elfogadó szálláshelyeken a szállásdíjak 24%-át egyenlítették ki ezen fizetőeszközzel, mintegy 310 millió forint értékben.

Közúti közlekedési balesetek

Hajdú-Bihar megye közútjain 2013 I. félévében 357 személysérüléssel közlekedési baleset történt, 5,9%-kal több, mint 2012 azonos időszakában. Eközben országosan 2,0%-kal csökkent a balesetek száma, így a megyében regisztráltak az országban történt esetek 5,3%-át jelentették. Az I. félév során a balesetek közül 10 végződött halállal, ami 4-gyel kevesebb a 2012. I. félévinél. Ugyanakkor a súlyos és könnyű sérüléssel járó balesetek száma 5,3, illetve 8,3%-kal növekedett. A közúti közlekedési balesetet szenvedett mintegy félezer személy közül 11 életét veszítette. Ezzel egyidejűleg a súlyosan sérültek száma 5,4, a könnyebben sérülteké 7,1%-kal növekedett.

11. ábra

A közúti közlekedési balesetek és a balesetet szenvedett személyek száma a megyében



Ittasan 34 balesetet okoztak, 26%-kal többet, mint 2012 azonos időszakában. Az ilyen esetek az összes baleset 9,5%-át adták, melyekben 43 fő sérült meg.

A járművezetők a balesetek 94%-át, a gyalogosok 4,8%-át okozták. A vezetők hibájából bekövetkezett balesetek harmada a sebesség nem megfelelő alkalmazása miatt történt. Az elsőbbség meg nem adása, valamint a szabálytalan irányváltoztatás, haladás és kanyarodás közel azonos mértékben, egyaránt 30–30%-ban járult hozzá a járművezetők által előidézett balesetekhez.

Bűncselekmények

Hajdú-Bihar megyében 2013 I. félévében 8401 bűncselekményt regisztráltak, 23%-kal kevesebbet, mint 2012 azonos időszakában. A csökkenés üteme nagyobb volt az országosnál. Az országban ismertté vált esetek 4,8%-a történt a megyében. Százezer lakosra 1552 bűncselekmény jutott, 213-mal kevesebb, mint országosan. Az enyhébb elbírálású vétségek száma 28%-kal, a büntetteké 11%-kal csökkent 2012 I. félévéhez képest. A bűncselekmények nagyobb részét, 64%-át a vétségek adták, jellegét tekintve pedig a vagyon elleniek részaránya a legmagasabb (56%). A regisztrált bűncselekmények több mint kilenctizedét együttesen a személy elleni, a közrend elleni, a vagyon elleni és a gazdasági jogsértések adták, esetszámuk csökkenése mellett, ami főként a közrend, vagyon elleni, gazdasági jellegűeknél volt nagymértékű.

4. tábla

A regisztrált bűncselekmények száma jelleg szerint, 2013. I. félév

Megnevezés	Hajdú-Bihar megye		Ország összesen	
	száma	2012. I. félév=100,0	száma	2012. I. félév=100,0
Bűncselekmények összesen	8 401	77,4	174 927	84,0
Ebből: személy elleni	1 033	116,7	13 190	97,0
közrend elleni	1 632	64,7	37 619	76,8
vagyon elleni	4 686	72,6	102 836	83,2
gazdasági	327	80,9	7 665	86,0

A félév során 3267 Hajdú-Bihar megyei lakóhelyű bűnelkövető vált ismertté, 14%-kal több, mint 2012 I. félévében. Százezer lakosra 603 regisztrált bűnelkövető jutott, 73-mal több, mint országosan. Az elkövetők nyolctizede férfi, tizede fiatalkorú (14–17 éves) volt, és 20%-uk alkohol, kábítószer és/vagy kábító hatású anyag befolyása alatt követte el a bűncselekményeket.

További információk, adatok (linkek):

[Táblázatok](#)

[stADAT-táblák](#)

[Módszertan](#)

Elérhetőségek:

Felelős szerkesztő: KSH Debreceni főosztály: Malakucziné Póka Mária

További információ: KSH Debreceni főosztály: Novák Géza

Telefon: (+36-52/529-809) geza.novak@ksh.hu

Információs szolgálat

telefon: (+36-52/529-885, +36-52/529-829, +36-52/529-804)