



Statisztikai tájékoztató

Csongrád megye, 2013/2

Tartalom

Összefoglalás.....	2
Demográfiai helyzet.....	2
Munkaerőpiac.....	3
Gazdasági szervezetek.....	4
Beruházás.....	5
Ipar.....	6
Építőipar.....	7
Lakásépítés.....	8
Turizmus.....	8
Közúti közlekedési balesetek.....	10
Bűncselekmények.....	10

További információk, adatok (linkek)

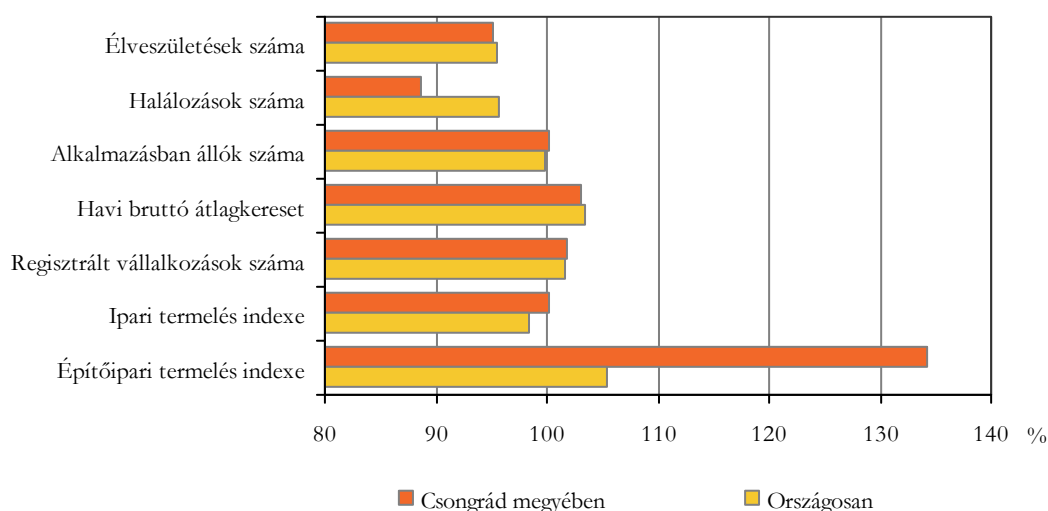
Elérhetőségek

Összefoglalás

2013 első félévében mérséklődött a természetes népmozgalmi folyamatokból eredő megyei népességfogyás, de még így is 1084 fővel többen haltak meg, mint ahányan születtek. Az alkalmazásban állók száma érdemben nem változott, a bruttó átlagkeresetek az országosnál valamivel mérsékeltebben emelkedtek 2012 első félévéhez képest. A regisztrált vállalkozások száma csak kismértékben haladta meg az egy évvel korábit. Némileg csökkent a beruházások folyóáras teljesítménye az előző év azonos időszakához képest. 2013. január-június között az ipari termelés volumene a 4 fő feletti ipari vállalkozások megyei telephelyein lényegében nem változott, a megyei székhelyű, 49 főnél többet foglalkoztató szervezeteknél 4,3%-kal bővült. A megyei építőipari szervezetek első hat havi teljesítménye – az országos növekedést meghaladva – 34%-kal emelkedett az előző év azonos időszakához viszonyítva.

1. ábra

Fontosabb mutatószámok alakulása, 2013. I. félév
(2012. I. félév=100,0)



A használatba vett lakások és a kiadott lakásépítési engedélyek száma is az országosnál nagyobb mértékben csökkent 2012. I. félévéhez képest. A kereskedelmi szálláshelyek vendégforgalmának előző évi dinamikus növekedése megtorpant, az országos növekedéssel szemben stagnálás jellemezte. A megye baleseti statisztikája vegyes képet mutatott: a közúti közlekedési balesetek száma, ezen belül az ittasan okozott eseteké is csökkent, a sérültek száma ugyanakkor kismértékben emelkedett az előző év azonos időszakához képest. Bűncselekményekből háromtizeddel kevesebbet regisztráltak, melyek legnagyobb hányadát továbbra is a vagyon ellen irányuló esetek adták.

Demográfiai helyzet

Csongrád megye 2013. január 1-jei majd 410 ezer fős népessége az év első hat hónapjában a természetes népmozgalmi folyamatok következtében tovább fogyott. Az előzetes adatok szerint az **élveszületések** és a **halálozások** száma is csökkent az előző év azonos időszakához képest, az előbbi nagyjából 5, az utóbbi mintegy 11%-kal. Az 1585 születés és a 2669 halálozás egyenlegeként kialakult 1084 fős fogyás csaknem 20%-kal kisebb az egy évvel korábinál. A természetes fogyás népességre vetített 5,3%-os megyei értéke változatlanul rosszabb, mint a 4,6%-os országos átlag.

Főbb népmozgalmi események, 2013. I. félév

Megnevezés	Élveszületés	Halálozás	Ebből: egy éven aluli	Házasságkötés
Szeged	645	923	1	281
Hódmezővásárhely	204	293	2	81
Többi város	375	756	1	126
Községek	361	697	1	108
Összesen	1 585	2 669	5	596
2012. I. félév=100,0	95,2	88,6	50,0	102,2

A félév folyamán 5 Csongrád megyei csecsemő életét nem tudták megmenteni az orvosok, feleannyiét, mint egy évvel korábban. Így ezer élveszülöttre 3,2 **csecsemőhalál** jutott, 1,9 ezrelékponttal kevesebb az országosnál.

2013 első felében – az országostól eltérően – élénkült a házassági kedv, a 2%-ot meghaladó emelkedés azonban továbbra is csak enyhe korrekció az utóbbi évek alacsony szintjéhez képest. A megye lakosainak házassági hajlandósága így megegyezett az országgal, minden ezer lakosra 2,9 **házasságkötés** jutott. A hat hónap során összesen 596 házasságkötést anyakönyveztek a megyében.

Munkaerőpiac

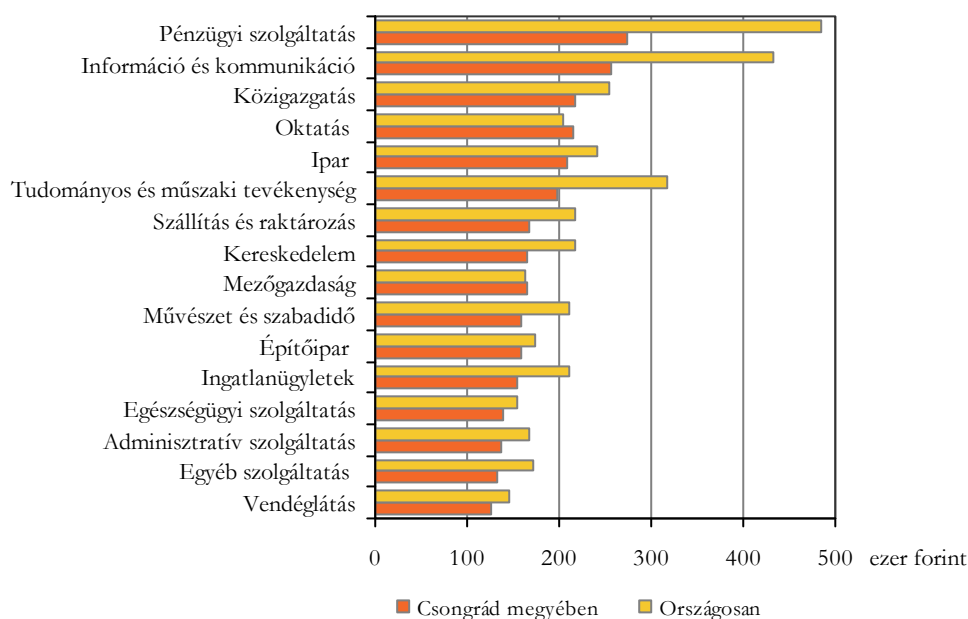
A **KSH munkaerő-felmérése** alapján 2013 II. negyedévében – az országgal nagyjából egyezően – a megye 15–74 éves népességének nem egészen 58%-a, 186 ezer fő tartozott a gazdaságilag aktívak körébe. Közülük mintegy 162 ezren foglalkoztatottként, 24,5 ezren pedig munkanélküliként voltak jelen a munkaerőpiacon. Előbbiek száma alig, utóbbiaké viszont csaknem 42%-kal nőtt 2012 azonos időszakához képest. E negatív irányú változást tükrözve a munkanélküliségi ráta 9,8%-ról 13,1%-ra emelkedett, ami lényegesen magasabb az országos átlagnál (10,3%).

2013 I. félévében a Csongrád megyei székhelyű legalább 5 fős vállalkozásoknál, a költségvetési intézményeknél és a megfigyelt nonprofit szervezeteknél átlagosan mintegy 92 ezren **álltak alkalmazásban**, nagyságrendileg ugyanannyian, mint az előző év azonos időszakában. Az alkalmazottak több mint hattizedét foglalkoztató versenyszféra alkalmazotti létszáma alig érzékelhetően felfelé mozdult, míg a költségvetési szférában közel ilyen mértékű csökkenés következett be. A nemzetgazdasági ágak közül a kis létszámot foglalkoztató adminisztratív szolgáltatás területén könyvelhették el a legjelentősebb – 37%-ot közelítő – növekedést, míg a legnagyobb – 19%-os – csökkenést a vendéglátásban regisztrálták. Az alkalmazottak legnagyobb hányadát foglalkoztató iparban közel ugyanannyian dolgoztak mint 2012 I. félévében, de az e szempontból második helyen álló oktatás létszámcsökkenése is épphogy meghaladta az egy százalékot.

A teljes munkaidőben alkalmazásban állók átlagos **bruttó keresete** 2013. január-júniusban 189 ezer forint volt a megyében, ezen belül a vállalkozásoknál dolgozók 185, a költségvetési szervezeteknél alkalmazottak mintegy 197 ezer forintot kerestek. Megyei szinten a bruttó átlagkeresetek az országosnál (3,4%) valamivel mérsékeltebben, 3%-kal emelkedtek 2012 azonos időszakához képest. Mind a versenyszférát, mind a közszférát közel ilyen mértékű növekedés jellemezte.

A megyei keresetek országostól való lemaradása továbbra is jelentős, nemzetgazdasági szinten mintegy 17%-os. Az országos átlagnál kedvezőbb kereseti lehetőségeket csak az oktatás, illetve a mezőgazdaság biztosított, a pénzügyi szolgáltatás, illetve az információ, kommunikáció területén dolgozók keresete ugyanakkor az országos átlag hattizedét sem érte el.

Az alkalmazásban állók havi bruttó átlagkeresete nemzetgazdasági áganként, 2013. I. félév



A családi kedvezmény nélkül számított megyei **nettó átlagkereset** 2013. január-júniusban valamivel több mint 124 ezer forintot tett ki, ami nem egészen 4%-kal volt magasabb az egy évvel korábnál.

A megyei alkalmazottak 197500 forintos átlagos **havi munkajövedelme** 2,5%-kal volt magasabb a 2012. I. félévinél. Az egyéb munkajövedelem aránya az összes munkajövedelem valamivel több mint 4%-át tette ki.

A **Nemzeti Munkaügyi Hivatal** adatai alapján 2013 június végén 19479 álláskeresőt tartottak nyilván Csongrád megyében, mintegy 5%-kal kevesebbet, mint egy évvel korábban. A pályakezdekők száma ugyanakkor 12%-kal emelkedett, a félév végén számuk meghaladta a 2500-at. A betöltetlen álláshelyek száma közel háromtizedével nőtt 2012 júniusához képest. Ennek köszönhetően az elhelyezkedési esélyek javultak, egy üres álláshelyre az egy évvel korábbi 20-szal szemben már „csak” 15 álláskereső jutott.

Gazdasági szervezetek

2013. június 30-án közel 84 ezer **gazdasági szervezetet** regisztráltak Csongrád megyében, 1,6%-kal többet, mint az előző év azonos időpontjában. A gazdasági szervezetek több mint kilenc-tizedét kitevő vállalkozások száma összességében 1,8%-kal bővült, ezen belül a társas vállalkozásoké és az önálló vállalkozóké is hasonló mértékben emelkedett.

A mintegy 17 ezer **társas vállalkozás** legnagyobb hányadát kitevő korlátolt felelősségű társaságok száma 4%-kal tovább gyarapodott, míg a második legnépszerűbb vállalkozási formának számító betéti társaságoké közel ilyen mértékben mérséklődött.

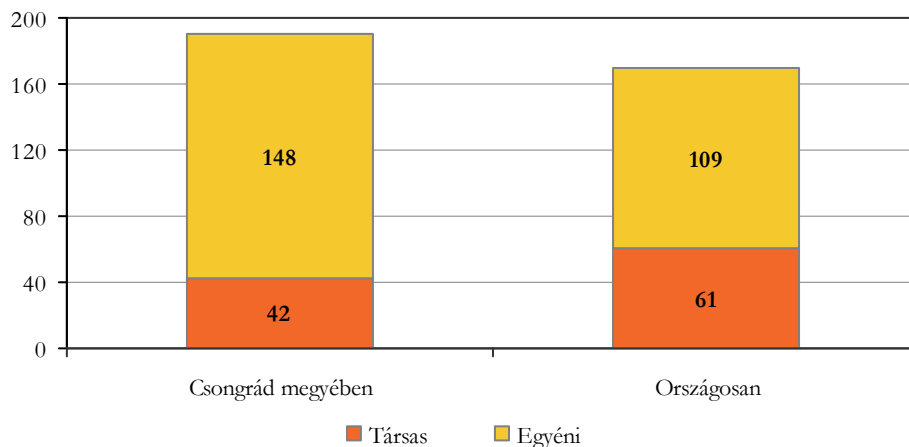
Az **önálló vállalkozók** száma némileg már meghaladta a 60 ezret, körükben az egyéni vállalkozók (korábban egyéni vállalkozói nyilvántartásban szereplő egyéni vállalkozók) kevesebb mint 30%-ot képviseltek. A munkavégzés jellege szerint az önálló vállalkozók 38%-a mellékfoglalkozásban, 35%-a főfoglalkozásban, 28%-a pedig nyugdíj mellett végezte tevékenységét.

A regisztrált vállalkozások száma a főbb gazdasági ágakban nem változott jelentős mértékben az egy évvel korábbihoz képest, így főtevékenységük alapján 43%-ukat – valamivel több mint

33 ezer vállalkozást – változatlanul a mezőgazdaságban tartották nyilván. A sorban utána következő ingatlanügyletek területén, illetve a kereskedelemben a vállalkozásoknak már csak nagyjából 10–10%-át regisztrálták.

3. ábra

Vállalkozások száma ezer lakosra, 2013. június 30.



2013 június végén a megyében 190 vállalkozás jutott ezer lakosra, míg országosan 170. Ez az érték az egyéni vállalkozások országoshoz viszonyított magas arányából adódik, a társas vállalkozások 1000 lakosra jutó száma ugyanis továbbra is csak nagyjából kétharmadát tette ki az országos átlagnak.

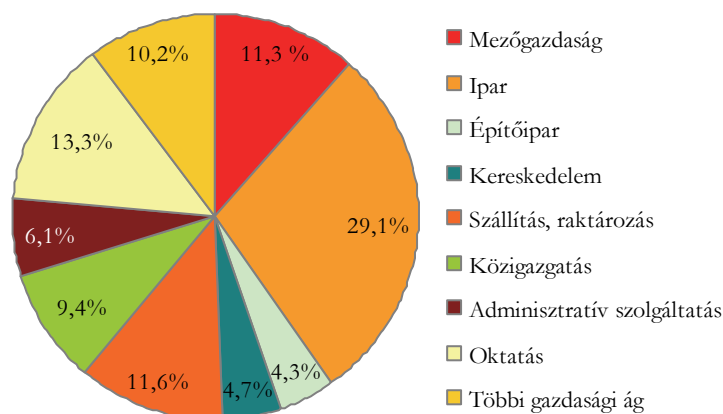
Beruházás

Csongrád megyében 2013 első félévében – az országos tendenciával szemben – némileg **csökkent a beruházások teljesítményértéke** az előző év azonos időszakához képest. A megyei székhelyű megfigyelt szervezetek az első hat hónapban 37,6 milliárd forint értékű beruházást valósítottak meg, ami folyó áron mintegy 3%-kal maradt el az egy évvel korábbtól.

A régióon belül az egy lakosra jutó teljesítményérték Bács-Kiskunban volt a legmagasabb. A Csongrád megyei közel 92 ezres beruházási érték a 19 megye rangsorában a 8. helyre volt elegendő. A Csongrád megyei beruházások **egy lakosra vetített értéke** az országos átlagnak mintegy 71%-a, az első helyen álló Győr-Moson-Sopron megyeinek mindössze 34%-a.

4. ábra

A beruházások teljesítményértékének megoszlása főbb gazdasági áganként, 2013. I. félév



A **nemzetgazdasági ágak** közül az első hat hónap alatt fejlesztésre fordított összeg az ipar esetében volt a legmagasabb – mintegy 11 milliárd forint –, ami az összes beruházásra fordított pénzösszeg közel háromtizedét tette ki. Az iparon belül a legnagyobb súllyal bíró feldolgozóipar beruházásainak értéke egy év alatt négytizeddel csökkent. A második helyre az oktatás lépett elő közel 5 milliárd forinttal, míg a harmadik helyen, 4,3 milliárd forinttal a szállítás, raktározás szerepelt. Ezt követően – a szállítás, raktározás ágazattól némileg elmaradva – sorrendben a mezőgazdaság, majd – 3,5 milliárd forint körüli összeggel – a közigazgatás következett. Az adminisztratív szolgáltatás területén az előző év azonos időszakához képest jelentős bővülés ment végbe, a beruházások értéke meghaladta a 2 milliárd forintot. Az építőipar és a kereskedelem külön-külön kevesebb, mint 2 milliárd körüli értéket képviselt. Az összes többi gazdasági ág a beruházásokból együttesen 10%-kal részesedett.

Ipar

2013 első félévében a **4 fő feletti ipari vállalkozások Csongrád megyei telephelyein** lényegében nem változott a termelés volumene az előző év azonos időszakához képest. Január-június között folyó áron valamivel több mint 318 milliárd forint termelési értéket, az országos 2,7%-át állították elő a megyében. Az egy lakosra jutó ipari termelési érték meghaladta a 777 ezer forintot, amely az országos átlag kétharmada. Az ipari termelés a régiók közül csupán Dél-Alföldön (25,1%) és Észak-Magyarországon (3,4%) nőtt az előző év azonos időszakához képest. Dél-Alföldön a nagymértékű növekedés elsősorban a Bács-Kiskun megyei járműgyártás jelentős termelésbővülésének eredménye.

A **Csongrád megyei székhelyű, 49 főnél többet foglalkoztató szervezeteknél** 4,3%-kal magasabb volt az ipari **termelés** volumene, mint az előző év első hat hónapjában. A csaknem 204 milliárd forint értékű produktum több mint nyolctizede feldolgozóipari tevékenységből származott, ami 4,2%-kal múlta felül az egy évvel korábbi. Az energiaiparban csaknem ugyanilyen mértékű volumennövekedés következett be. A jelentősebb feldolgozóipari ágazatok közül az élelmiszeripar termelése tizedével bővült, míg a gumi-, műanyag- és építőanyagiparé 5,3%-kal szűkült. A gépiparban összességében csaknem 16%-kal nőtt a termelés volumene az előző év első félévéhez képest.

2. tábla

Az ipari termelés és értékesítés, 2013. I. félév*

Ágazat, ágazatcsoport	Az ipari termelés	Értékesítés (%)		
		Belföldi	Export	Összes
		2012. I. félév=100,0		
Ipar, víz- és hulladékgazdálkodás nélkül	104,3	93,5	107,2	97,1
Ebből:				
Feldolgozóipar	104,2	101,9	105,9	104,3
Ezen belül:				
Élelmiszer, ital, dohánytermék gyártása	110,2	106,6	116,1	109,9
Gumi-, műanyag és nemfém ásványi termék gyártása	94,7	98,3	94,7	95,2
Gépipar	115,6	59,9	121,2	116,9
Villamosenergia-, gáz-, gőzellátás, légkondicionálás	104,4	91,0	214,7	91,7

*A 49 főnél többet foglalkoztató szervezetek székhely szerinti adatai, a termelés és az értékesítés indexei összehasonlító áron.

A megyei székhelyű ipar **értékesítésének** nettó árbevétele az első hat hónapban megközelítette a 350 milliárd forintot, amely majdnem 3%-kal kevesebb, mint az előző év azonos időszakában. Ezen belül a belföldi értékesítés volumene 6,5%-kal szűkült, míg az export 7,2%-kal meghaladta a 2012 első félévét. Az összes értékesítés több mint felét kitevő energiaiparban 8,3%-os csökkenést, ezzel szemben a feldolgozóiparban 4,3%-os bővülést regisztráltak. 2013 első félévében az ipari értékesítés nettó árbevételének majdnem háromtizede, a feldolgozóiparban valamivel több mint hattizede származott exportból.

A feldolgozóiparban a hazai és az export értékesítés is kedvezőbben alakult, mint az előző év azonos időszakában. A legnagyobb súlyú élelmiszeripar eladásai mindkét értékesítési irányban jelentősen növekedtek. A feldolgozóipari értékesítés mintegy harmadát adó gumi-, műanyag- és építőanyagipar azonban mind a bel-, mind a külföldön volumencsökkenést szenvedett el. A gépiparban bekövetkezett javulás főként a gép, gépi berendezés gyártása ágazat jelentős exportpiaci erősödéséből adódott. Az ágazat kivitele csaknem háromszorosára bővült, míg a belföldi piacokon erőteljes visszaesés mutatkozott az előző év azonos időszakához képest. Az előbbieknél kisebb súlyú ágazatok a hazai értékesítésben rosszabb, a külföldi piacokon szinte kivétel nélkül jobb eredményt könyveltek el, mint 2012 első hat hónapjában. A legnagyobb mértékben a vegyi anyag, termék gyártásban, valamint a textil- és bőriparban nőtt az export volumene, csaknem 41, illetve 36%-kal.

Építőipar

2013 első félévében folytatódott az építőipari termelés volumenének növekedése. A megye építőipari szervezeteinek első 6 havi **termelése** – az országos 5,4%-os bővülést meghaladva – 34%-kal emelkedett az előző év azonos időszakához képest. A Dél-Alföld másik két megyéjében is nőtt az építőipar teljesítménye, Bács-Kiskunban még a Csongrád megyeinél is nagyobb, 50%-os, Békésben 16%-os bővülést regisztráltak. A Csongrád megyei több mint 21 milliárd forintos termelési értékből egy lakosra átlagosan mintegy 52 ezer jutott, ez az ország 19 megyéje közül Vas megye után a második legmagasabbnak számít.

3. tábla

Az építőipari termelés, 2013. I. félév

Ágazat	Építőipari termelés		
	értéke, millió Ft	megoszlása, %	2012. I. félév=100,0
Épületek építése	11 678	55,1	168,9
Egyéb építmények építése	5 317	25,1	112,7
Speciális szaképítés	4 209	19,9	101,2
Összesen	21 204	100,0	134,3

Az **építőipar ágazatai** közül leginkább (69%-kal) az épületek építése ágazat termelése bővült, amely az összes produktum több mint öttizedét teszi ki. A növekedés csak részben tekinthető a lakó- és nem lakó épület építésének, amely mintegy egyharmaddal magasabb az előző év azonos időszakához képest. A Csongrád megyei székhelyű szervezeteknél az épületépítési projekt szervezése alágazat emelkedett jelentős mértékben. Az egyéb építmények ágazat volumene csaknem 13, a speciális szaképítés ágazat 1,2%-os gyarapodást mutat.

Az **építményfőcsoportok** közül az épületek építésének volumene 44%-kal múlta felül az egy évvel korábbi (az adat tartalmazza az épületek szerkezetépítése mellett az azokon végzett szerelőipari munkákat is), az egyéb építmények (út, vasút, közmű stb.) építése terén pedig több mint 18%-os bővülést regisztráltak.

Az építőipari vállalkozások 2013. június végi 45,7 milliárd forintos **szerződésállományának** volumene csaknem 43%-kal volt magasabb, mint az előző év azonos időszakában. Az új szerződések értéke – összehasonlító áron – 2012 első félévéhez képest némileg (4,2%-kal) mérséklődött.

Lakásépítés

2013 első félévében Csongrád megyében a **használatba vett lakások** és a **kiadott lakásépítési engedélyek** száma is az országosnál nagyobb mértékben csökkent az előző év azonos időszakához képest. Január-június között csupán 124 lakás épült, 49%-kal kevesebb, mint tavaly ilyenkor, és 85 lakás kapott építési engedélyt, ami 33%-os csökkenést jelent 2012 első félévéhez képest. Szegeden majdnem felére, a községekben 20%-kal esett vissza az átadott lakások száma, a megye többi városa közül pedig csak Csongrádon épült új lakás. Az első félévben a lakások jelentős többségét – majdnem 93%-át – a megyeszékhelyen vették használatba. A kiadott építési engedélyek száma szintén a városokban csökkent a legnagyobb mértékben, de a községekben és a megyeszékhelyen is (40, illetve 27%-kal) kevesebb lakás építése kezdődhet meg, mint egy évvel korábban.

A természetes személyek körében és a vállalkozói lakásépítésben hasonló mértékű visszaesés következett be, a magánszemélyek az első félévben 47, a vállalkozások 50%-kal kevesebb lakást építettek, mint egy évvel korábban. Az új lakások hattizede értékesítési céllal, mintegy négytizede saját használatra készült. Az építési formák közül családi házban 27, többszintes, többlakásos épületben pedig 54%-kal kevesebb lakást adtak át, mint az előző év hasonló időszakában. A szobaszám szerinti összetétel és a lakások mérete a nagyobb lakások irányába mozdult el. A használatba vett lakások közül az egyszobások részaránya 25-ről 19%-ra csökkent, miközben a négy és több szobásoké 17-ről 31%-ra növekedett. Az épített lakások átlagos alapterülete 82m² volt, 12m²-rel nagyobb, mint az előző év azonos időszakában.

Az első félévben 15 lakás szűnt meg, 61%-kal kevesebb, mint egy évvel korábban. A megszűnés oka elsősorban avulás, illetve lakásépítés volt. Az új lakások 12%-a szolgált pótlási célokat.

Turizmus

Az előző év azonos időszakához képest alig észlelhető változás a megye idegenforgalmában. A kapacitás-bővítő beruházások befejeztével a kereskedelmi szálláshelyek vendégforgalmának előző évi dinamikus növekedése megtorpant, az országos növekedéssel szemben stagnálás jellemezte. A **vendégek** száma csekély mértékben meghaladta ugyan az előző évit, de ezzel egyidőben az általuk eltöltött **vendégéjszakák** száma elmaradt az egy évvel korábbtól. A férőhely-kihasználtság tovább romlott, átlagosan csupán 13,7%-os volt. A mutató értéke a szállodák esetében a legkedvezőbb, 24,2%-os. Ezen belül is a négy-, és a háromcsillagos szállodák 30,1%-os, illetve 36,0%-os, a gyógyszállók 38,5%-os kihasználtságot értek el.

Összességében az első félévben több mint 79 ezer vendég vette igénybe a megye kereskedelmi szálláshelyeit. A belföldi vendégforgalom közel 3%-os mérséklődése mellett a külföldről érkezőké 7%-ot meghaladóan bővült, ennek következményeként a külföldiek összeforgalomból képviselt részaránya is emelkedett. Ezzel együtt a vendégek valamivel több mint 64%-a (51 ezer fő) továbbra is belföldről érkezett. A külföldi vendégek számát tekintve a legjelentősebb küldő ország Szerbia, ahonnan több mint 6 ezren látogattak a megyébe, ami mintegy 10%-kal több az előző évinél. A második és a harmadik helyen álló Németországból és Romániából érkezők száma is átlépte a 4,7 ezer főt, ami mindkét vendégkör esetében 4%-ot meghaladó növekedést jelentett.

A forgalom 73,2%-át a szállodák bonyolították le. A négycsillagos szállodák és a gyógyszállók tudták némileg emelni a vendégforgalmat, ahol 5, illetve 6%-kal több vendég szállt meg és 3, valamint 5%-kal több vendégéjszakát töltött el, mint egy évvel korábban.

Mérséklődött a szálláshelyek igénybevételének ideje, ez azonban a korábbiakhoz képest alig észrevehető elmozdulást jelentett; az átlagos tartózkodási idő évek óta 2 éjszaka körül ingadozik. A leghosszabb időre a megye kempingjeiben megszálló külföldi vendégek maradtak, a mutató értéke esetükben meghaladta a 3 éjszakát.

A megye idegenforgalmának jelentős része, több mint kétharmada a megyeszékhelyre koncentrálódott. A többi település közül Hódmezővásárhely és Mórahalom érdemel említést. 2013. január-június között a megyébe érkező vendégek 7, illetve 12%-a fordult meg ezekben a városokban.

4. tábla

A vendégforgalom alakulása a megye nagyobb városaiban, 2013. I. félév

Települések	Külföldi	Belföldi	Összesen	Külföldi	Belföldi	Összesen
	vendégek száma			vendégéjszakák száma		
Megye összesen	28 230	51 235	79 465	55 800	99 767	155 567
Ebből, %:						
Szeged	76,0	63,1	67,7	72,6	62,7	66,2
Hódmezővásárhely	4,5	8,9	7,3	5,5	7,5	6,8
Csongrád	0,4	0,6	0,5	0,5	0,5	0,5
Makó	3,4	2,2	2,6	2,3	1,9	2,1
Mórahalom	8,3	13,6	11,7	10,4	16,8	14,5
Szentes	3,4	4,9	4,3	5,8	4,3	4,9

2013 első félévében a kereskedelmi szálláshelyek bruttó **árbevétele** meghaladta a 2 milliárd forintot, ez egy év alatt – az országos 10%-os átlagnál lényegesen kisebb mértékű – alig 2%-os emelkedést jelentett. A bevételek 52%-a származott a szállásdíjakból. Egy vendégéjszakáért egy vendég átlagosan közel 7 ezer forintot fizetett, alig többet, mint egy évvel korábban. Az elszállásolás díja a megyei szálláshelyeken az országos átlagnál némileg olcsóbb, egy vendégéjszaka mintegy 700 forinttal került kevesebbe, mint országosan.

5. tábla

Nemzetközi idegenforgalom a megyei határállomásokon, 2013. I. félév

Megnevezés	Összes személyforgalom,			
	ezer fő	külföldiek aránya, %	2012. I. félév=100,0	megoszlás, %
Röszke közút	2 307,0	87,7	106,8	46,3
Nagylak közút	1 629,8	93,7	118,0	32,7
Kiszombor közút	851,5	95,4	100,7	17,1
Tiszasziget közút	141,7	51,1	132,3	2,8
Ásotthalom közút	37,9	54,7	X	0,8
Szeged vasút	11,4	37,8	119,9	0,2
Szeged hajó	0,5	65,1	160,6	0,0
Szeged légi	0,2	61,9	100,6	0,0
Összesen	4 979,9	89,6	110,5	100,0

A megye **határállomásain** 2013. I. félévben csaknem 5 millióan keltek át, ami majd 11%-kal haladta meg a 2012. I. félévét. Mind a külföldi, mind a belföldi okmánnyal átkelők száma növekedett. A jelentősebb határforgalmat lebonyolító közúti határátkelők közül Nagylakon,

illetve Tiszaszigeten volt tapasztalható számottevő élénkülés. Jelentősen növekedett a viszonylag kis forgalmat lebonyolító, szegedi vasúti határátkelő népszerűsége is.

Közúti közlekedési balesetek

2013 első félévében 262 **személy sérüléses közlekedési baleset** történt Csongrád megye közútjain, 4%-kal kevesebb, mint az előző év azonos időszakában. Halálos áldozatot 12 baleset követelt, míg 110 súlyos, 140 pedig könnyű sérüléssel járt. A halálos balesetek száma egyharmadával emelkedett, a könnyű sérüléssel járóké 6, a súlyos sérülést okozóké alig 2%-kal csökkent 2012 azonos időszakához képest. Az **ittasan okozott balesetek** száma jelentősebben mérséklődött, 2013. január-júniusban összességében 21%-kal kevesebb baleset következett be alkoholfogyasztás miatt, mint egy évvel korábban.

5. ábra

Személy sérüléses közúti közlekedési balesetek száma és kimenetele, I. félév



A balesetek számának csökkenését a **sérültek** számának kismértékű emelkedése kísérte. Az év első hat hónapjában 337-en sérültek meg közúti közlekedési balesetben, 3-fővel többen, mint az előző év azonos időszakában. A halálos áldozatok száma emelkedett jelentősen, a 2012. I. félévi 9-cel szemben idén június végéig 12-en veszítették életüket közlekedési baleset során. Súlyosan 121-en, könnyebben 204-en sérültek meg, számuk az egy évvel korábbihoz képest nem változott érdemben.

Az országoshoz hasonlóan a balesetek több mint 90%-a a **járművezetők hibájából** következett be, a gyalogosok a balesetek 6%-át okozták.

Bűncselekmények

2013 első hat hónapjában, az országban **regisztrált bűncselekmények** 3,4%-át, mintegy 5,9 ezer esetet Csongrád megye területén követték el. Az előző év azonos időszakához képest a megyei törvényszegések száma az országosnál jelentősebben mérséklődött, így százezer lakosra a tavaly első félévi 2008-cal szemben 1405 bűncselekmény jutott. Ennek következtében a

bűnelkövetési gyakoriság már alatta maradt az országosnak. Magasabb kriminalitás 10 megyében, valamint a fővárosban mutatkozott.

6. tábla

Regisztrált bűncselekmények száma

Bűncselekmény főcsoport	2012. I. félév	2013. I. félév
Személy elleni	446	469
Közlekedési	226	241
A házasság, a család, az ifjúság és a nemi erkölcs elleni	152	145
Az államigazgatás, az igazságszolgáltatás és a közelet tisztasága elleni	539	176
Közrend elleni	2 723	1 403
Gazdasági	574	333
Vagyon elleni	3 740	3 102
Honvédelmi kötelezettség elleni	22	27
Összesen	8 422	5 896

Az elkövetett bűncselekmények kilenczede négy típusba tartozott. A legnagyobb esetszámú vagyon ellenieké egy év alatt 17, az ezt követő közrend ellenieké 48%-kal esett vissza. A jóval kisebb esetszámú, ám annál nagyobb társadalmi figyelmet kiváltó személy ellenieké ugyanakkor 5%-kal nőtt. A vagyon ellen irányuló bűncselekményekkel összesen 10,7 milliárd forint kárt okoztak az elkövetők, melynek nagyjából 1%-a térült meg.

Január-június között megközelítőleg 2,1 ezer Csongrád megyei lakóhelyű **bűnelkövetőt** lepleztek le, mintegy 1%-kal többet, mint 2012 első felében. A bűnelkövetők szűk negyede alkohol, kábítószer és/vagy kábító hatású anyag hatása alatt cselekedett, majd kétharmaduk 25–59 éves felnőtt, 84%-uk pedig férfi volt. 100 ezer lakosra 489 elkövető jutott, ezzel az értékkel Csongrád a megyei rangsor középmezőnyében foglalt helyet.

A megyében, 2013 első felében mintegy 3,6 ezer természetes személy ellen követtek el valamilyen bűncselekményt, számuk egy év alatt lényegesen, 13%-kal csökkent. Ez idő alatt a női **sértetteké** 17, a férfiaké 10%-kal esett vissza.

További információk, adatok (linkek):

[Táblázatok](#)

[stADAT-táblák](#)

[Módszertan](#)

Elérhetőségek:

Felelős szerkesztő: KSH Szegedi főosztály: Kocsis-Nagy Zsolt

További információ: KSH Szegedi főosztály: Dr. Ráczi Attila

Telefon: (+36-62/623-850) attila.racz@ksh.hu

Információs szolgálat

telefon: (+36-62) 623-800