

Statisztikai tájékoztató

Bács-Kiskun megye, 2013/2



2013. szeptember

Tartalom

Összefoglalás.....	2
Demográfiai helyzet.....	3
Munkaerőpiac.....	3
Gazdasági szervezetek.....	5
Beruházás.....	6
Ipar.....	7
Építőipar.....	8
Lakásépítés.....	8
Turizmus.....	9
Közúti közlekedési balesetek.....	11
Bűncselekmények.....	11

További információk, adatok (linkek)

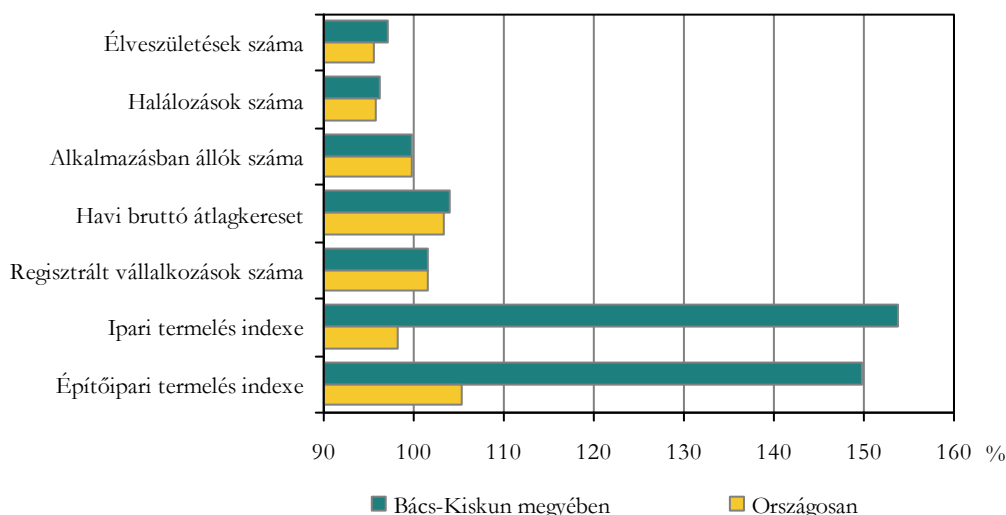
Elérhetőségek

Összefoglalás

A 2012. I. félévihez képest némileg mérséklődött a természetes népmozgalmi folyamatokból eredő népességfogyás, de még így is közel 1500-zal többen haltak meg, mint ahányan születtek. A foglalkoztatási helyzet romlott, a II. negyedévben a 15–74 éves népességből 3 ezer fővel kevesebben dolgoztak, a munkanélküliek száma pedig 4 ezer fővel gyarapodott az egy évvel korábbihoz viszonyítva. A munkaügyi kirendeltségek által nyilvántartott álláskeresők száma viszont csak minimális mértékben emelkedett. Kivéve a pályakezdőket, mert közülük 16%-kal többen váltak álláskeresővé. A legalább 5 főt foglalkoztató megyei székhelyű munkáltatóknál megközelítően ugyanannyian álltak alkalmazásban, mint egy évvel korábban. A teljes munkaidőben dolgozók havi bruttó átlagkeresete 4, a családi kedvezmény nélkül számított nettó átlagkeresete pedig 5%-kal emelkedett.

1. ábra

Fontosabb mutatószámok alakulása, 2013. I. félév
(2012. I. félév=100,0)



Június végén 103 ezer megyei székhelyű gazdasági szervezet szerepelt a regisztrációban, 1%-kal több mint egy évvel korábban. Elsősorban az önálló vállalkozók száma emelkedett, a társas vállalkozásoké némileg csökkent. A regisztrált társas vállalkozások 12%-a állt csőd-, vagy felszámolási eljárás alatt, amely arány a szövetkezeteknél elérte a 17%-ot.

Az új beruházásokra fordított összegek folyó áron 12%-kal emelkedtek, az egy lakosra jutó érték az országos átlag héttizedét érte el. Az ipari teljesítmények a Mercedes autógyár termelésével ebben az időszakban is jelentősen emelkedtek, a telephely szerinti termelés volumene több mint másfélszerese a 2012. I. félévinek. A megyei székhelyű építőipari szervezetek összehasonlító áron szintén másfélszeresére emelték termelésüket. Az autóipari nagyberuházás befejezését követő termelés kiesést elsősorban útépítési megrendelésekkel pótolták, ez azonban csak a nagyobb – legalább 50 főt foglalkoztató – szervezetek teljesítményét növelte.

Június végéig 163 új lakást vettek használatba, kétharmadát a korábbinak. A megye veszített turisztikai vonzerejéből, amely a vendégek számának 9, a vendégéjszakák számának pedig 14%-os csökkenéséhez vezetett. A határátkelőhelyek utasforgalma viszont összességében 5%-kal tovább bővült. Személy sérüléssel járó közúti közlekedési balesetből 7%-kal kevesebb történt ugyan, de a sérüléseket tekintve súlyosabb kimenetelűek voltak mint korábban. Bűncselekményekből

együttel regisztráltak kevesebbet, melyek legnagyobb hányadát a vagyon ellen irányuló esetek képezték.

Demográfiai helyzet

Június végéig a természetes népmozgalmi folyamatokból eredően 1492 fővel csökkent a megye népessége, valamivel mérsékeltebben, mint 2012. január–június hónapjaiban. A kedvezőnek tűnő tendencia azonban nem abból adódott, hogy több gyermek született, hanem a halálozások száma erőteljesebben csökkent, mint az **élveszületéseké**. Az I. félévben mintegy 3%-kal kevesebb (2115) kisgyermek született, miközben 4%-kal kevesebben, összesen 3607-en haltak meg ebben az időszakban.

A születések és a **halálozások** közötti különbség továbbra is a községekben a legmagasabb, ezeken a településeken kétszer annyian haltak meg, mint ahány élveszületés volt. A megyeszékhelyen lényegesen kedvezőbb a helyzet, de az említett okok miatt itt is több mint 100 fővel csökkent a népesség. A többi város közül Bácsalmáson, Baján és Mélykúton volt a legmagasabb a halálozások száma a születésekhez képest.

1. tábla

Főbb népmozgalmi adatok, 2013. I. félév

Megnevezés	Élveszületések száma	Halálozások száma	Természetes szaporodás (+)/fogyás (-)	Egy éven aluli meghaltak száma	Házasságkötések száma
Kecskemét	513	616	-103	1	180
Többi város	967	1 707	-740	3	320
Községek	635	1 284	-649	1	230
Összesen	2 115	3 607	-1 492	5	730

Június végéig 5 egy éven aluli csecsemő halt meg, 7-tel kevesebb, mint 2012 hasonló időszakában. A **házasságkötések** száma szintén kedvezően alakult, 6%-kal többen kötötték össze életüket. A megyék közül csak Baranyában és Jász-Nagykun-Szolnok megyében emelkedett ezt meghaladó mértékben a házasságkötések száma. Bács-Kiskunban a községekben nőtt leginkább a friss házasok száma, 16%-kal többen voltak, mint 2012. I. félévben.

Munkaerőpiac

Bács-Kiskun megyében az országos tendenciától eltérően az elmúlt év során romlott a foglalkoztatási helyzet. A **KSH munkaerő-felmérése** szerint a II. negyedévben a 15–74 éves népességből 199 ezer főt foglalkoztattak, mintegy 3 ezer fővel kevesebbet, mint 2012 hasonló időszakában. A munkanélküliek száma ezt meghaladóan közel 4 ezer fővel – 23 ezer főre – emelkedett. A munkanélküliségi ráta a 10,5%-ot elérve ismét meghaladta az országos átlagot, bár a keleti országrészben még mindig a legkedvezőbbek közé tartozott.

2. tábla

A 15–74 éves népesség gazdasági aktivitása, 2013. II. negyedév

Megnevezés	Munkanélküliségi ráta	Aktivitási arány	Foglalkoztatási arány
Bács-Kiskun megyében	10,5	56,0	50,1
Dél-Alföldön	11,4	56,4	49,9
Országosan	10,3	57,4	51,5

Az 50,1%-os foglalkoztatási arány az ugyanilyen mértékű Csongrád megyei mutatóval együtt az alföldi és Észak-magyarországi térség legkedvezőbb foglalkoztatási helyzetét tükrözi, azonban az országos átlagtól csaknem másfél százalékponttal elmarad. A fejlettebb dunántúli megyékben ugyanis 3–5, a fővárosban pedig 7 százalékponttal magasabb a mutató értéke.

A munkanélküliség növekedése a munkaügyi kirendeltségek ügyfélforgalmában nem igazán mutatkozott meg. A június végén nyilvántartásban szerepelt 29347 **álláskereső** mindössze fél százalékkal haladta meg az egy évvel korábbit. A pályakezdőkről azonban nem mondható el ugyanez, számuk 16%-kal emelkedett. Az álláskeresőknek 14%-a pályakezdőként kereste fel a területileg illetékes kirendeltséget.

A nyilvántartott álláskeresők jelentős része legfeljebb az általános iskola 8. osztályát fejezte be, arányuk a négytizedet közelítette. A pályakezdők képzetesebbek voltak ugyan, de háromtizedük szintén az említett kategóriába tartozott. A kirendeltségeken jelentkezők egyre hosszabb ideig szerepelnek a nyilvántartásban. A június végi állapot szerint csak 25%-uk jelentkezett legfeljebb három hónappal korábban, ugyanakkor a több mint egy éve regisztráltak aránya az elmúlt évben 6 százalékponttal, 34%-ra emelkedett.

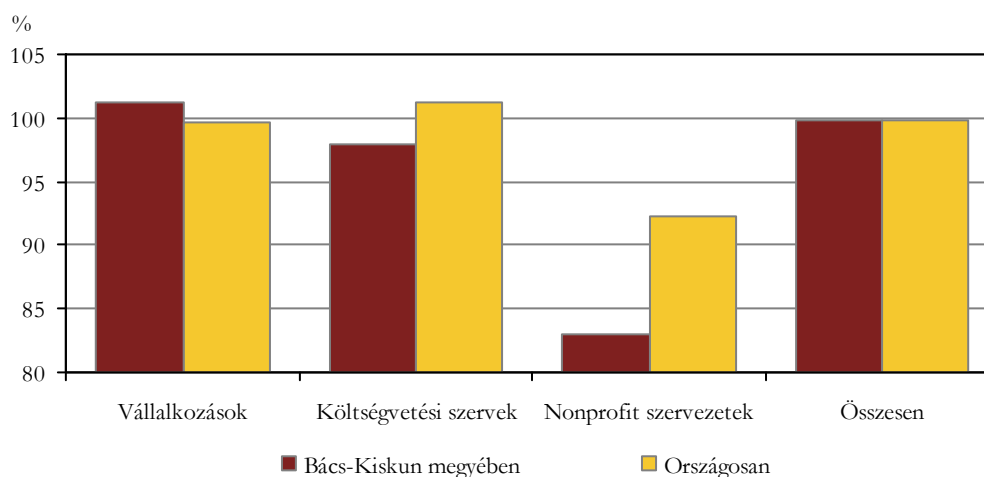
Az 1409 bejelentett betöltetlen álláshely közel 5%-kal kevesebb a korábinál, a vizsgált időpontban egy-egy álláslehetőségre 21 nyilvántartott álláskereső jutott.

A **legalább 5 főt foglalkoztató megyei székhelyű munkáltatók** az év első hat hónapjában 108 ezer főt **foglalkoztattak**, megközelítően ugyanannyit, mint 2012 első felében. Az alkalmazotti létszám országosan is alig változott. Állománycsoportonként már jobban érzékelhetők az eltérések: a szellemi foglalkozásúak száma egy százalékot meghaladóan csökkent, a fizikaiaknál pedig némi növekedés mutatkozott a megyében. Legnagyobb mértékű változás a tudományos és műszaki területen dolgozók esetében volt, ezt a tevékenységet 8%-kal többen végezték a korábinál.

Gazdálkodási forma szerint csak a vállalkozások emelték valamelyest dolgozóik létszámát. A növekedés a fizikai állományt érintette. A költségvetési szervek 2%-kal, a nonprofit szervezetek pedig 17%-kal kevesebb munkavállalót alkalmaztak. Országosan viszont fordított a helyzet: a költségvetési szférában érzékelhető némi növekedés (inkább a fizikaiak esetében), a vállalkozások nem bővítették a létszámot.

2. ábra

Alkalmazottak számának alakulása, 2012. I. félév = 100,0



A teljes munkaidőben alkalmazásban állók **havi bruttó átlagkeresete** az I. félévben a 182 ezer forintot közelítette, az egy évvel korábbit 4%-kal haladta meg. A növekedés a fizikai munkát végzőknél valamivel nagyobb mértékű, de esetükben sem érte el az 5%-ot. Országosan valamivel

mérsékeltébb az emelkedés, de a megyei és az országos keresetek között továbbra is jelentősek a különbségek, melynek mértéke az információ és kommunikáció, valamint a pénzügyi szolgáltatás területén több mint kétszeres. A növekedés ütemét tekintve a gazdasági ágak közül Bács-Kiskun megyében az építőipar emelhető ki, de az átlagos bruttó keresetek növekedése itt is 9%-on belül maradt. Ugyanakkor néhány szolgáltatási területen (pl. ingatlanügyletek, pénzügyi szolgáltatás) a keresetek a 2012. I. félévi szintet sem érték el.

A családi adókedvezmény nélkül számított **nettó átlagkeresetek** valamivel nagyobb mértékben emelkedtek, mint a bruttó: a 119 ezer forint havi átlag mintegy 5%-kal magasabb a korábbinál. A változást tekintve alig volt különbség a fizikai és a szellemi munkakörökben dolgozók között. Néhány gazdasági ágban viszont a nettó keresetek nem érték el az egy évvel korábbi szintet, gazdálkodási forma szerint a nonprofit szervezeteknél fizikai munkát végzők esetében is ugyanez mondható el.

A megfigyelési körbe tartozó munkavállalók június végéig **egyéb munkajövedelemként** havonta átlagosan bruttó 8 ezer forintot kaptak, így összes munkajövedelmük a 190 ezer forintot közelítette. Havi bruttó átlagkeresetüket legnagyobb mértékben a közigazgatásban, valamint a szállítás és raktározás területén dolgozók egészíthették ki, ezekben a gazdasági ágakban az egyéb munkajövedelmek az összes közel 8%-át tették ki. Ugyanezen arány nemzetgazdasági szinten 4% volt, amely az országos átlagtól egy százalékponttal maradt el.

Gazdasági szervezetek

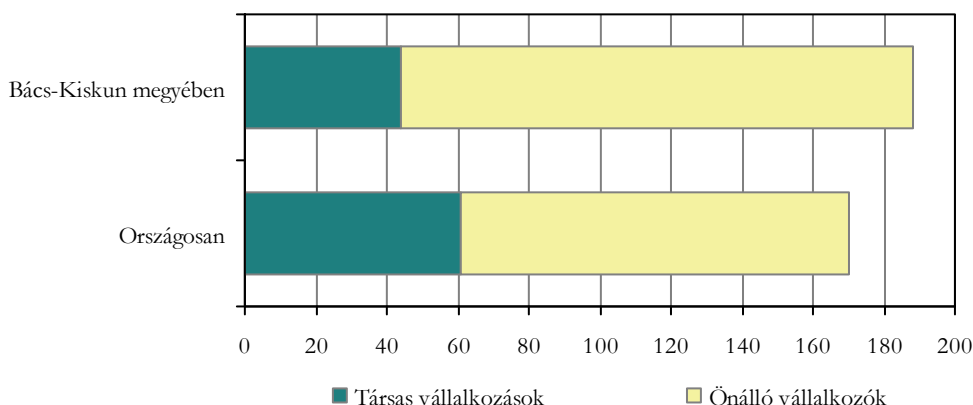
Június végén 103,3 ezer Bács-Kiskun megyei székhelyű gazdasági szervezet szerepelt a regisztrációban, számuk a 2012. júniuséhoz képest 1%-kal emelkedett. A változás mértéke és iránya országosan is hasonló volt. Elsősorban az önálló vállalkozók száma bővült, társas vállalkozásból a megyében valamivel kevesebbet tartottak nyilván.

A **társas vállalkozások** közül elsősorban a betéti társaságok száma csökkent, az egy évvel korábbihoz képest mintegy 7%-kal. Ugyanakkor a legnépszerűbbnek tekinthető korlátolt felelősségű társaságok száma 2%-kal tovább emelkedett, összességében a társas vállalkozásoknak közel héttizede ezt a működési formát választotta. A növekedés azonban a kisebb létszámúak körében következett be. A legalább 10 főt foglalkoztató társas vállalkozások száma, ha nem is jelentős mértékben, de a tavaly júniuséhoz képest visszaesett. A szövetkezetek száma néhány százalékkal bővült, de részesedésük igen alacsony, mindössze 1% körüli.

A társas vállalkozások főtevékenységét tekintve az egy évvel korábbihoz képest nem történt jelentős elmozdulás, továbbra is a kereskedelmi, valamint az ipari és a tudományos és műszaki tevékenységet végzők dominálnak.

3. ábra

Ezer lakosra jutó vállalkozás, 2013. június 30.



Az **önálló vállalkozók** 2%-os emelkedése az adószámmal rendelkező magánszemélyek számának növekedéséből adódott, az egyéni vállalkozók ugyanis valamivel kevesebben voltak, mint 2012. júniusban. Az önállóan vállalkozók 36%-a főfoglalkozásban, 37%-a mellékfoglalkozásban, 27%-a pedig nyugdíjasként tevékenykedett. A főfoglalkozásuk aránya a szállítás, raktározás területén (77%), a mellékfoglalkozásuké az oktatásban (76%), a nyugdíjasoké pedig a mezőgazdaságban (35%) volt a legmagasabb.

Az elmúlt évben bekövetkezett változások tovább erősítették azt a tényt, hogy Bács-Kiskun megyében az önálló vállalkozók dominálnak, a vállalkozások több mint háromnegyede ebbe a kategóriába tartozott.

Június végén a Bács-Kiskun megyei székhellyel regisztrált társas vállalkozások 12%-a állt **csőd-, vagy felszámolási eljárás** alatt. Az arány 2 százalékponttal kedvezőbb a tavaly júniusinál, de az országos átlagnál még mindig magasabb. Leggyakrabban a szövetkezetek kerültek kényszerhelyzetbe, 17%-uknál indították el az eljárást.

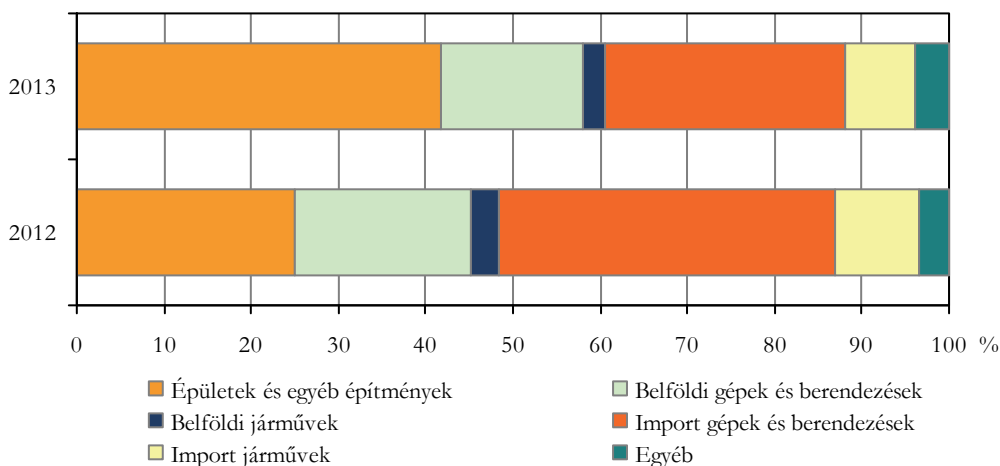
Beruházás

A megyei székhelyű gazdasági szervezetek az I. félévben 48 milliárd forintot fordítottak **új beruházásokra**, folyó áron 12%-kal többet, mint egy évvel korábban. Országosan szerényebb mértékű, 5% körüli a növekedés. A legnagyobb mértékű pozitív irányú elmozdulás Veszprém megyében volt, a beruházások értéke több mint négytizeddel emelkedett, a megyék közel felében viszont nem érte el a 2012. I. félévi szintet. Az új beruházások egy lakosra vetített értéke Bács-Kiskunban 93 ezer forintot tett ki, amely az országos átlagnak csak a héttizedét érte el. Magasabb értékek csak a fővárost és a fejlettebb dunántúli megyéket jellemezték.

A beruházási kiadások legnagyobb hányadát – több mint négytizedét – épületek, egyéb építmények kivitelezésére fordították a gazdasági szervezetek: a 20 milliárd forintot meghaladó összeg folyó áron nyolctizeddel magasabb a korábinál. Ezzel szemben importból származó gépekre és berendezésekre 21%-kal kevesebbet, az összes beruházási célú kiadás alig 28%-át fektették be. Ezek a változások egyértelműen jelzik, hogy az elmúlt egy év során jelentősen megváltozott a beruházások anyagi-műszaki összetétele. Az épületek, egyéb építmények részaránya mintegy 17 százalékponttal emelkedett, az import gépek, berendezések részesedése viszont 11 százalékponttal mérséklődött. Ezek a tendenciák leginkább az iparba és a kereskedelembe sorolt gazdasági szervezeteket jellemezték.

4. ábra

A beruházások anyagi-műszaki összetétele, I. félév



A fejlesztésre fordított összegek legnagyobb hányadát – az összes beruházási kiadás közel felét, 24 milliárd forintot – továbbra is az iparba sorolt gazdasági szervezetek használták fel. Ezen kívül a mezőgazdasági, a kereskedelmi, valamint a szállítási, raktározási tevékenységet végző szervezetek fordítottak még jelentősebb összegeket új beruházásokra.

Ipar

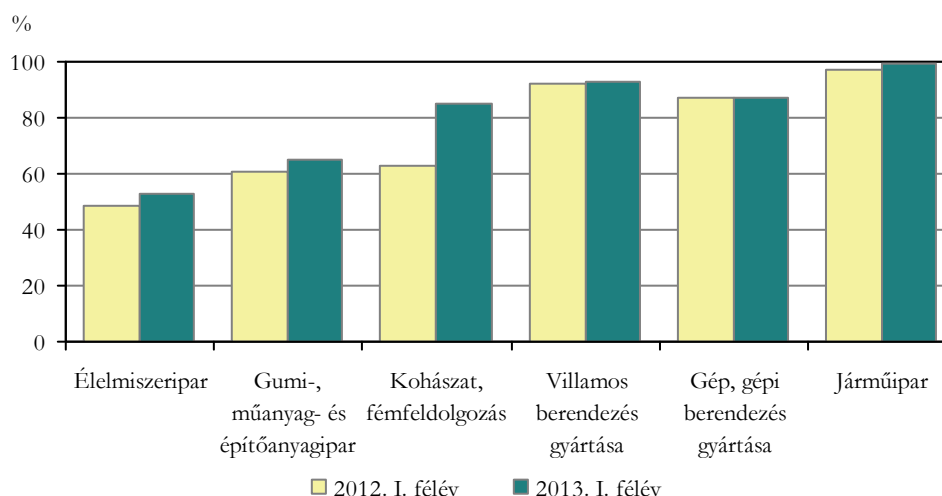
Az év első felében a **legalább 5 főt foglalkoztató ipari vállalkozások megyei telephelyeinek** ipari termelési értéke 700 milliárd forint volt, összehasonlításként több mint másfélszerese a korábbinak. A termelés volumenének ilyen mértékű felfutásában még mindig a Mercedes autógyár játssza a meghatározó szerepet. A megyék többségében nem sikerült megismételni a 2012. I. félévi teljesítményeket, országosan mintegy 2%-kal csökkent a termelés volumene. Bács-Kiskun az ország ipari termelésének már 6%-át adta, az egy lakosra jutó 1347 ezer forint termelési érték 15%-kal magasabb az országos átlagnál, de a legmagasabb Komárom-Esztergom megyeinek a négytizedét sem érte el.

A teljesítmények növekedése a **legalább 50 főt foglalkoztató megyei székhelyű szervezetek** ipari termelési értékének alakulásában még inkább megmutatkozott. Az I. félévben létrehozott 596 milliárd forint termelési érték összehasonlításként közel 1,7-szerese a 2012. I. félévnek. A járműiparban több mint háromszorosára ugrott a termelés volumene, így a megyei székhelyű ipar termelésének 55%-a már innen származott. Ugyanakkor a fa-, papír- és nyomdaipar, a gumi-, műanyag- és építőanyag ipar, valamint a gép, gépi berendezés gyártás teljesítményei néhány százalékkal az egy évvel korábbi alatt maradtak.

A megyei székhelyű ipar értékesítésének nettó árbevétele a termelési értékhez hasonló mértékben emelkedett. A növekedés azonban kizárólag az export értékesítés kétszeresére történő felfutásából adódott, a belföldi eladások során ugyanis összehasonlításként közel 7%-kal kevesebb árbevételt realizáltak. A hazai eladások volumene a legtöbb ágazatcsoportban mérséklődött: az egyéb feldolgozóiparban mindössze egyharmada, de a kohászat és fémfeldolgozás területén is csak négytizede volt a korábbinak. Az export célú eladások jelentős mértékű bővülésében a járműipar játszott meghatározó szerepet, az I. félévben a megyei székhelyű ipari exportnak már kétharmada a gépjármű kivitelből származott.

5. ábra

A megyei székhelyű ipar értékesítéséből az export aránya



A megyei székhelyű ipar teljesítménye egyre inkább a külpiazi lehetőségektől függ. Az év első felében az összes értékesítés 83%-át exportból realizálták, amely arány 14 százalékponttal

magasabb a 2012. I. félévinél. A változás elsősorban a járműipari termelés és értékesítés egyre nagyobb részarányából adódott, ahol szinte a teljes árbevétel a külföldre történő eladásokból származott. Az ipar legtöbb területén jellemző egyébként, hogy inkább az export eladásait tudják növelni, mint a belföldit, ugyanis az ágazatcsoportok többségében emelkedett a külföldi értékesítés aránya, melynek mértéke a kohászat, fémfeldolgozás területén volt a legmagasabb, ahol az I. félévi 85%-os részesedés 22 százalékponttal meghaladta az egy évvel korábbit.

Építőipar

A legalább 5 főt foglalkoztató megyei székhelyű építőipari vállalkozások I. félévi **termelési értéke** a 26 milliárd forintot közelítette, amely összehasonlításon másfélszerese a 2012. I. félévnek. Ezzel a bővüléssel nagyrészt sikerült ledolgozni a korábbi – a Mercedes nagyberuházás befejezését követő – jelentősebb visszaesést. A **termelési érték egy lakosra vetített értéke** már valamelyest az országos átlag felett alakult, elérte az 50 ezer forintot. Az építőipari termelés volumene országosan is emelkedett néhány százalékkal, a megyék közül csak Vas megye teljesítménye esett vissza.

Az építőipari termelés megyei felfutása elsősorban a legalább 50 főt foglalkoztató vállalkozásoknál az egyéb építmények kivitelezésénél megmutatkozó jelentős teljesítmény növelésének a következménye. Az elmúlt évben az autóipari nagyberuházást követő visszaesés is itt érzékeltette leginkább a hatását, s a kieső megrendeléseket elsősorban útépitésekkel sikerült pótolni. Az év első hat hónapjában ugyanis a főtevékenységük alapján út, autópálya építéssel foglalkozó kivitelezőknél csaknem háromszorosára emelkedett az építőipari termelés volumene. Emellett azonban az épületek építése kapcsán is jelentős növelték teljesítményeiket a legalább 50 főt foglalkoztató kivitelezők.

3. tábla

Az építőipari termelés alakulása, 2013. I. félév

Foglalkoztatottak létszáma	Összes építőipari termelés			Építményfőcsoport szerint	
	értéke, millió Ft	megoszlása, %	változása	épületek építése	egyéb építmény építése
49 fő felett	15 258	58,8	205,0	181,6	237,6
10–49 fő között	7 434	28,6	108,2	93,8	145,9
5–9 fő között	3 266	12,6	108,2	105,7	115,0
Összesen	25 958	100,0	149,8	129,1	190,5

A június végi **szerződésállomány** az építőipari termelés további növekedését vetíti előre, mert az összesen 102 milliárd forint értékű megállapodás volumene több mint kétszerese a 2012. június végének. A szerződések kilencetizede egyéb építmények kivitelezésére irányul, s a növekedés is ebben a kategóriában következett be. Az épületek építésére vonatkozó szerződések volumene alig több mint hattizede a korábbinak. A különbségek azonban nemcsak a munka jellegét, hanem a kivitelezők létszám kategóriáját tekintve is igen jelentősek. Míg a legnagyobbak szerződésállománya jelentősen emelkedett, addig a 10–49 főt foglalkoztatóké a 2012. júniusnak csak nyolctizedét, az 5–9 fővel dolgozók esetében pedig mindössze hattizedét érte el.

Lakásépítés

Az I. félévben a megye területén 163 új **lakást vettek használatba**, alig kétharmadát az egy évvel korábbiak. Országosan még nagyobb mértékű a csökkenés, négytizeddel kevesebb

használatbavételi engedélyt adtak ki az építési hatóságok. A megyék túlnyomó többségében kevesebb lakást vettek használatba, Hajdú-Biharban pl. mindössze egytizedét a 2012. I. félévinek. Bács-Kiskun megyében a megyeszékhelyen kívüli városokban esett vissza leginkább az építkezések száma, a korábbi egyharmadát sem érte el. A csökkenés Kecskeméten is igen jelentős, de az új lakások több mint hattizedét még mindig ebben a városban vették használatba.

A lakásépítések élénkülése a közeljövőben sem várható, az újonnan **kiadott építési engedélyek** száma ugyanis a 2012. I. félévinek alig héttizede. A visszaesés országosan is hasonló mértékű, csupán Baranya, Győr-Moson-Sopron és Vas megyékben várható emelkedés. Bács-Kiskun megyében a csökkenés valamennyi településtípus esetében érzékelhető, mértéke a községekben és Kecskeméten erőteljesebb.

4. tábla

Lakásépítések, építési engedélyek, 2013. I. félév

Megnevezés	Használatba vett lakások száma		Kiadott új lakásépítési engedélyek száma	
	darab	2012. I. félév=100,0	darab	2012. I. félév=100,0
Kecskemét	103	78,0	57	57,0
Többi város	28	31,5	70	92,1
Községek	32	106,7	19	55,9
Összesen	163	64,9	146	69,5

A vizsgált időszakban elsősorban a gazdasági szervezetek értékesítésre szánt lakásépítései estek vissza, a 34 lakás alig több mint egyharmada a korábbinak. A természetes személyek saját használatra történő építkezései a megyeszékhelyen egynegyeddel bővültek, a többi városban viszont négytizedére visszaestek, összességében egytized körüli a csökkenés. Mindezek következtében megyei szinten az év első felében a lakások közel nyolctizedét saját használatra építették, amely arány egy évvel korábban nem érte el a hattizedet. Ennek az arányeltolódásnak tudható be az is, hogy az új lakások alapterülete 11 m²-rel – 114 m²-re – emelkedett és hattizedükben legalább négy lakószoba van. Közüzemi vízhálózatra az újonnan használatba vett lakások 91, a csatornahálózatra pedig 74%-át csatlakoztatták. Az előbbi arány valamelyest csökkent, az utóbbi pedig növekedett a 2012. I. félévihez képest.

Június végéig a megye területén összesen 14 **lakást szüntettek meg**, kétharmadát az egy évvel korábbinak. A lakások többsége, közel hattizede személyi tulajdonban volt, leggyakrabban az épület avulása miatt döntöttek a megszüntetés mellett. Elemi csapás miatt egy lakás semmisült meg.

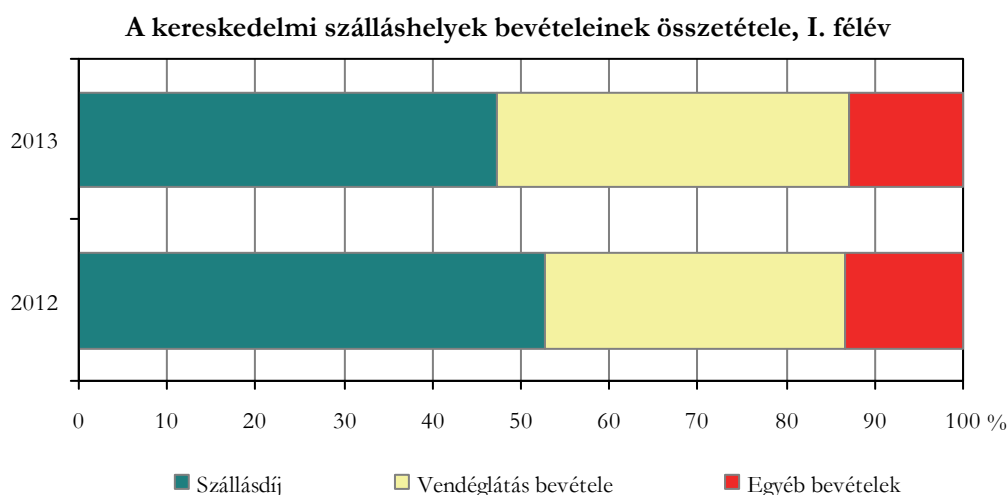
Turizmus

Az országosan tapasztalható néhány százalékos bővüléssel szemben az I. félévben visszaesett a megye idegenforgalma. Ez elsősorban az itt töltött **vendégéjszakák** 14%-os csökkenésében mutatkozott meg, de **vendég** is közel egytizeddel kevesebb érkezett, mint 2012 első hat hónapjában. Különösen a külföldiek érdeklődése lanyhult, amely leginkább a Németországból idelátogatók esetében nyilvánult meg. A 30%-kal kevesebb német vendég 36%-kal kevesebb vendégéjszakát töltött Bács-Kiskunban, bár a külföldi látogatók több mint négytizedét még mindig ők adták. A németek számának csökkenése természetesnek tekinthető, hiszen a Mercedes gyár beindításánál segédkezők közül egyre kevesebben veszik igénybe a kereskedelmi szálláshelyek szolgáltatásait.

A negatív tendenciák a megye kereskedelmi **szálláshelyeinek kihasználtságát** sem hagyták érintetlenül. A rendelkezésre álló szobákat, lakóegységeket is alig 24%-os mértékben vették igénybe a vendégek, a férőhelyek vonatkozásában viszont mindössze 13%-os volt a kihasználtság, kevesebb mint háromnegyede az egy évvel korábbinak.

A kereskedelmi szálláshelyek bevételei is csökkentek: az 1,8 milliárd forint **bruttó bevétel** 8%-kal kevesebb a 2012. I. félévinél. Alapvetően a befolyó összegek közel felét kitevő szállásdíj esett vissza, amely összességében alig több mint nyolctizede a korábbinak, a külföldiek esetében pedig mindössze héttizede. A csökkenés nem csupán a kevesebb eltöltött vendégéjszaka következménye, hanem átlagosan egy-egy éjszakáért is kevesebbet fizettek a megyébe látogatók. A kieső szállásdíjak egy részét a vendéglátási tevékenység bővítésével sikerült kompenzálni, így némileg átrendeződött a bevételek összetétele.

6. ábra



A félév végén a megye kereskedelmi szálláshelyeinek valamivel több mint héttizedében nyílt lehetőség **SZÉP kártyával** fizetni. Az év első hat hónapjában a belföldi vendégek mintegy 82 milliárd forint értékben éltek ezzel a lehetőséggel, amely teljes szállásdíjuk egyötödére nyújtott fedezetet.

Bővült a megye **határátkelőhelyeinek utasforgalma**, január–június hónapokban 1,1 millióan vették igénybe azokat, 5%-kal többen, mint 2012 hasonló időszakában. Különösen a magyarok utazási kedve élénkült, mintegy 21%-kal többen keltek át a megye Szerbiával határos szakaszán. Az utasok többségét – közel háromnegyedét – azonban továbbra is a külföldi állampolgárok alkották.

5. tábla

A határátkelőhelyek utasforgalma, 2013. I. félév

Megnevezés	Összes személy-forgalom, ezer fő	Ebből: külföldiek aránya, %	Összes személy-forgalom	Ezen belül: a külföldiek
			2012. I. félév=100,0	
Bácsalmás (közút)	38,7	42,9	138,9	134,1
Hercegszántó (közút)	158,0	71,8	105,9	101,7
Kelebia (vasút)	63,3	70,5	91,5	94,5
Tompa (közút)	858,2	76,4	104,8	100,1
Kecskemét (légi)	0,9	15,5	111,3	108,7
Összesen	1 119,0	74,2	105,0	100,5

A tompai közúti határátkelő időnkénti jelentős túlterheltségét figyelembe véve, mindenképpen kedvező, hogy mind a külföldiek, mind pedig a magyar állampolgárok közül egyre többen a bácsalmási átkelőt választják. Ezen a településen a vizsgált időszakban csaknem négytizeddel

emelkedett az utasforgalom. A kelebiai vasúti átkelő népszerűsége azonban tovább csökkent, de a kecskeméti kisrepülőtér is csak az utasforgalom töredékét bonyolítja.

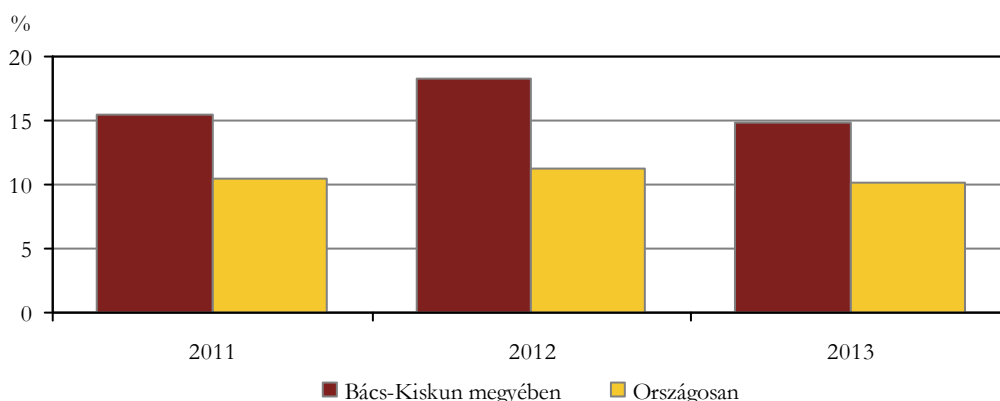
Közúti közlekedési balesetek

Az év első hat hónapjában a megye közútjain 382 személysérüléssel járó közúti közlekedési **baleset** történt, 7%-kal (országosan 2%-kal) kevesebb, mint 2012. I. félévében. Csökkenés azonban kizárólag a könnyű sérüléssel járó eseteknél volt, súlyos sérüléssel járó esetekből 7, a halálos kimenetelűekből pedig 28%-kal több következett be. A balesetek tehát súlyosabb kimenetelűek voltak mint korábban, az országos átlaghoz viszonyítva is kedvezőtlenebb a helyzet. Bács-Kiskunban a balesetek 6%-a végződött halálessel, 40%-a pedig súlyos sérüléssel, ugyanezen arányok országosan mindössze 3, illetve 29%.

A legkedvezőbb változások az ittas állapotban okozott baleseteknél voltak. Az 57 eset alig több mint háromnegyede az egy évvel korábbinak, s az összes baleseten belüli arányuk is 15%-ra mérséklődött. A javulás elsősorban a magas bázis következménye, a jelenlegi arány ugyanis nagyjából a két évvel ezelőttné felel meg. Az országos átlaghoz képest viszont továbbra is rosszabb a helyzet, az ittasan okozott balesetek részesedése mintegy 5 százalékponttal magasabb.

7. ábra

Az ittasan okozott balesetek aránya, I. félév



A balesetek során összesen 518 személy **sérült** meg, néhány fővel kevesebb, mint 2012 első felében. Sérüléseik azonban súlyosabbak voltak a korábbinál: az ütközések során 21%-kal többen veszítették életüket, de a súlyos sérüléseket szenvedettek száma is 6%-kal emelkedett. A balesetek sérültjeinek többsége (62%-a) azonban szerencsére csak könnyebb sérüléseket szenvedett.

A balesetek több mint kilenczete továbbra is a járművezetők hibájából következett be. Leggyakrabban a nagy sebesség, illetve az elsőbbség meg nem adása vezetett az ütközéshez. A gyalogosok a sérüléssel járó balesetek 3%-át okozták.

Bűncselekmények

A megye területén június végéig regisztrált 7932 **bűncselekmény** egytizeddel kevesebb a 2012. I. félévinél. Országosan és a megyék többségében is csökkent az ismertté vált bűnesetek száma. Bács-Kiskun megyében leginkább a közrend ellen irányuló törvényszegések estek vissza, ugyanakkor több kategóriában ellentétes tendencia figyelhető meg. A bűncselekmények legnagyobb hányadát kitevő vagyron elleni esetekből pl. 11%-kal több jutott a bűnüldöző szervek tudomására, így részarányuk egyetlen év alatt 10 százalékponttal, 55%-ra emelkedett. A gépjármű

és kerékpárlopásoknál, de a lakásbetöréseknél is jelentős növekedés figyelhető meg. A közlekedési bűncselekmények sokkal kisebb részarányt képviseltek, de a vizsgált időszakban 26%-kal tovább emelkedett a számuk, az országban elkövetett ilyen jellegű törvényszegések közel tizede Bács-Kiskun megyében történt. A túlzott szeszes ital fogyasztás is gyakran balesethez vezethet, a megyében egyre több ittas járművezető ellen indítanak eljárást: az I. félévben 507 ilyen eset volt, négytizeddel több, mint az előző év hasonló időszakában.

6. tábla

Regisztrált bűncselekmények, 2013. I. félév

Megnevezés	Bűncselekmények			
	száma	megoszlása, %	a 2012. I. félévi %-ában	az országos %-ában
Személy elleni	662	8,3	105,6	5,0
Közlekedési	648	8,2	125,8	9,4
Házasság, család, ifjúság és nemi erkölcs elleni	217	2,7	87,1	7,3
Államigazgatás, igazságszolgáltatás és közélet tisztasága elleni	228	2,9	82,6	6,6
Közrend elleni	1343	16,9	51,4	3,6
Gazdasági	462	5,8	80,8	6,0
Vagyon elleni	4 350	54,8	111,1	4,2
Honvédelmi kötelezettség elleni	22	0,3	183,3	7,7
Regisztrált bűncselekmények összesen	7 932	100,0	90,4	4,5

Az I. félévben a bűncselekmények elkövetői összesen 2,7 milliárd forint **kárt okoztak**, 16%-kal többet, mint 2012. június végéig. Ennek az összegnek az eljárás során mindössze 7%-a, mintegy 187 millió forint térült meg. Különösen a gazdasági bűncselekményekkel okozott kár megtérülési mutatója igen alacsony, január–június hónapokban a 2%-ot sem érte el. Az okozott kár csökkentésének leggyakoribb módja a lefoglalás volt, a megtérült összegek több mint nyolctizede ebből származott.

A bűncselekmények feltárása során az év első hat hónapjában összesen 3023 Bács-Kiskun megyei lakóhellyel rendelkező **bűnelkövetőt** regisztráltak, 6%-kal többet, mint 2012 első felében. Közülük minden tizedik 14–17 éves fiatalok volt. A törvényszegést egyre többen alkohol, kábítószer vagy más kábító anyag hatása alatt követték el. Arányuk a 29%-ot közelítette, amely az egy évvel korábbihoz képest 3 százalékponttal növekedett.

A regisztrált bűncselekmények **sértettjei** között 5296 természetes személy és 661 szervezet volt. Az előbbieket száma 9%-kal emelkedett, az utóbbiaké viszont ugyanilyen mértékben csökkent az egy évvel korábbihoz képest. A sértett személyek négytizede nő, közel egytizedük még nem töltötte be a 18. életévét, kéttizedük pedig már elmúlt 60 éves.

További információk, adatok (linkek):

[Táblázatok](#)

[stADAT-táblák](#)

[Módszertan](#)

Elérhetőségek:

Felelős szerkesztő: KSH Szegedi főosztály: Kocsis-Nagy Zsolt

További információ: KSH Szegedi főosztály: Dr. Ráczi Attila

Telefon: (+36-62/623-850) attila.racz@ksh.hu

Információs szolgálat

telefon: (+36-62) 623-800