



# Statisztikai tájékoztató

## Zala megye, 2013/1

### Tartalom

|                                    |   |
|------------------------------------|---|
| Összefoglalás.....                 | 2 |
| Demográfiai helyzet.....           | 2 |
| Munkaerőpiac.....                  | 2 |
| Gazdasági szervezetek .....        | 4 |
| Beruházás .....                    | 5 |
| Ipar .....                         | 6 |
| Építőipar .....                    | 7 |
| Turizmus .....                     | 7 |
| Közúti közlekedési balesetek ..... | 9 |

További információk, adatok (linkek)

Elérhetőségek

## Összefoglalás

A megye gazdasági és társadalmi folyamatai az első negyedév során is változatos képet mutattak. A természetes népességfogyás üteme az országoshoz hasonlóan lassult. Tovább romlott viszont a munkaerőpiaci helyzet, a foglalkoztatottság kismértékű emelkedése mellett jelentősen nőtt a munkanélküliek száma. A keresetek növekedése nem érte el az országos mértéket, így a jelentős lemaradás továbbra is megmaradt. A gazdasági szervezetek száma bővült valamelyest, de társas vállalkozást a betéti társaságok állományának erőteljes csökkenése következtében kevesebbet regisztráltak. Beruházásokra az előző év azonos időszakánál jóval kisebb összeget fordítottak a megyei székhelyű szervezetek, így az országból való részesedésük még tovább csökkent. Az egy lakosra jutó teljesítményérték alapján Zala a területi rangsorban az utolsó előtti helyen áll. Az ipari termelés az exportkereslet visszaesése következtében számottevően elmaradt a tavaly ilyenkoritól. Az építőipar helyzete tovább romlott, s az alacsony szerződésállomány további kedvezőtlen tendenciát jelez. A kereskedelmi szálláshelyeken összességében mérséklődött a vendégek száma, bár a külföldieké jelentősen emelkedett. Az eltöltött vendégéjszakák az egy évvel korábbihoz hasonlóan alakultak, így az átlagos tartózkodási idő emelkedett. Jóval kevesebb közlekedési baleset történt a megyében, mint az elmúlt év azonos időszakában, s kimenetelük is javult.

## Demográfiai helyzet

2013. első három hónapjában az előzetes adatok alapján az országban 4,8%-kal kevesebb gyermek született, és 6,1%-kal kevesebb halálozás történt, mint az elmúlt év azonos időszakában, így a népességfogyás üteme 8,2%-kal javult.

Zala megyében az országoshoz hasonlóan alakult az élveszületések és a halálozások száma. Az első negyedévben 481 újszülött jött a világra és 984 lakos hunyt el. Előbbi 8,7%-kal, utóbbi 9,5%-kal kevesebb a tavaly ilyenkorinál. A természetes népességfogyás üteme így tizedével lassult, ami 503 fős csökkenést jelentett. A csecsemőhalálozások száma ugyanezen időszakban 3-ról 2-re mérséklődött.

A házasodási kedv csaknem tizedével csökkent a megyében, a negyedév végéig – az egy évvel korábbinál 9-cel kevesebb – 85 pár kötötte össze életét hivatalos keretek között.

## Munkaerőpiac

A Központi Statisztikai Hivatal munkaerő-felmérésének adatai szerint 2013. január–márciusban a megye 15–74 éves népessége közül 113,8 ezer fő foglalkoztatottként, 16,2 ezer fő pedig munkanélküliként volt jelen a munkaerőpiacon. Az előző év azonos időszakához viszonyítva előbbiek száma mindössze fél százalékkal, utóbbiaké tizedével (1500 fő) növekedett. A foglalkoztatási arány egy év alatt javult, s így 51,4%-ot tett ki, ami kedvezőbb az országosnál, valamint a főváros és a megyék sorrendjében a 8. legjobb értéket jelentette. A munkanélküliségi ráta 12,5% volt az első negyedévben, ami magasabb az átlagosnál.

Az intézményi munkaügyi adatgyűjtés alapján az első három hónapban a legalább 5 főt foglalkoztató vállalkozásoknál, létszámtól függetlenül a költségvetési és társadalombiztosítási intézményeknél, valamint a megfigyelt nonprofit szervezeteknél 2,6 millióan álltak alkalmazásban az országban, 1,1%-kal kevesebben mint tavaly ilyenkor. Zala megyében ugyanekkor az átlagosnál nagyobb mértékű (3,1%) volt a csökkenés, így a foglalkoztatottak száma 55 687 főt tett ki. Több mint kétharmaduk a versenyszférában, háromtizedük a költségvetés területén dolgozott. Az előző év azonos időszakához viszonyítva előbbi körben 3,9%-kal, utóbbiban 1,5%-kal fogyott a létszám. A fizikai foglalkozásúak száma nagyobb mértékben

csökkent mint a szellemieké, előbbiek 3,4, utóbbiak pedig 2,7%-kal voltak kevesebben mint tavaly ilyenkor.

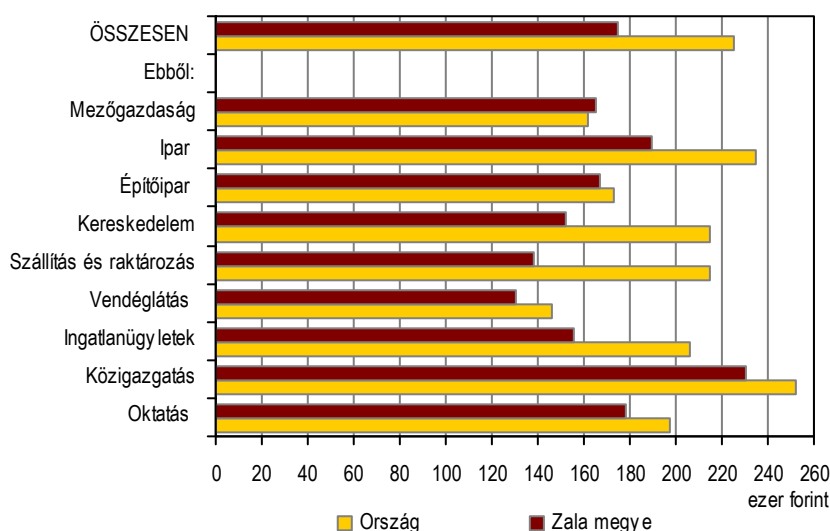
Az egyes nemzetgazdasági ágakat tekintve a két legnagyobb foglalkoztató továbbra is a feldolgozóipar – ezen belül is a gépipar, valamint az élelmiszeripar – és az egészségügyi szolgáltatás, ahol a negyedük, illetve 12%-uk dolgozott.

Nemzetgazdasági áganként eltérően változott a munkaerő-felhasználás. Négy kivételével – a szállítás, raktározás, a pénzügyi, biztosítási tevékenység, a közigazgatás, védelem, kötelező társadalombiztosítás és a humán-egészségügyi, szociális ellátás – mindenütt kisebb létszámot foglalkoztattak, mint tavaly ilyenkor. A bővülés mértéke a szállítás, raktározás területén volt a legnagyobb (5,8%), melyet a közúti áruszállításban bekövetkezett jelentős növekedés befolyásolt.

A teljes munkaidőben foglalkoztattak havi bruttó átlagkeresete 174,4 ezer forintot tett ki a megyében, ami 51,2 ezer forinttal (23%) alacsonyabb az országosnál. A versenyszférában dolgozók fizetése 170,7 ezer, a költségvetési szerveknél foglalkoztatottaké pedig átlagosan 183,1 ezer forintot tett ki. Egy év alatt a bruttó átlagkereset növekedése megegyezett az országgal, így a megye „lemaradása” nem változott. Nemzetgazdasági ágakat tekintve a legmagasabb átlagbér (462,5 ezer forint) továbbra is az energiaipart jellemezte, ezzel szemben a vendéglátásban nem érte el a 131 ezer forintot.

1. ábra

Havi bruttó átlagkereset, 2013. I. negyedév



Az átlagos, családi kedvezmény nélkül számított megyei nettó átlagkereset 114,2 ezer forintot tett ki, ami 3,5%-kal magasabb az előző év azonos időszakánál. A fizikai dolgozók 90,1 ezer, a szellemiek pedig 147,3 ezer forintot vihettek haza havonta.

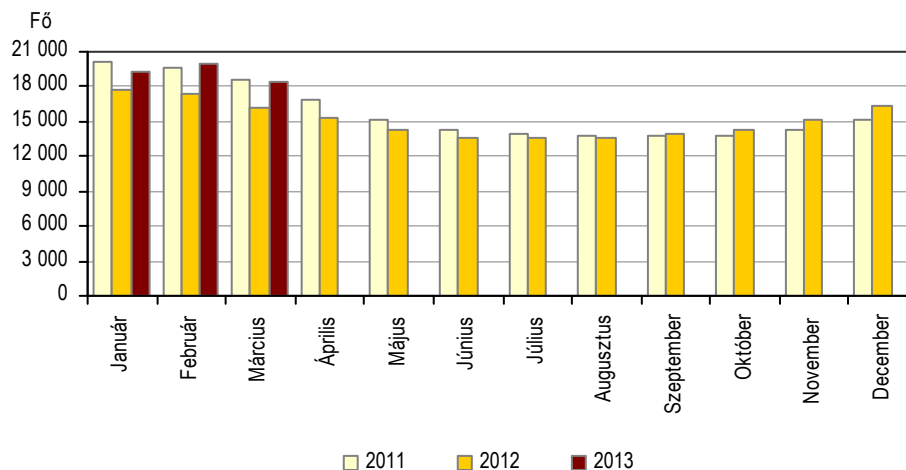
A pénzbeli és természetbeni juttatásokat is figyelembe véve az átlagos havi munkajövedelem nagysága egy év távlatában 3,6%-kal növekedett, s így meghaladta a 184 ezer forintot. Az egyéb munkajövedelmek aránya növekedett, s 5,2%-ot tett ki. A legmagasabb a szállítás, raktározásban (18%), és a bányászatban (14%) volt, ezzel szemben a tudományos és műszaki tevékenységben, valamint az oktatásban 2% alatt maradt.

A Nemzeti Foglalkoztatási Szolgálat adatai szerint 2013. március végén 620 ezer álláskeresőt tartottak nyilván az országban, 29 ezer fővel (4,9%) többet, mint egy évvel korábban. Zalában az átlagosnál kedvezőtlenebbül alakult a folyamat, egy év alatt 14%-kal emelkedett a munkanélküliek száma, s az időszak végén 18 495 fő tartozott e kategóriába. A nyilvántartott álláskeresők gazdaságilag aktív népességhez viszonyított aránya is sokat romlott, 14,0%-os értékével már az országos átlagot meghaladó mértékű. Mindössze a Keszthelyi és a Letenyei kirendeltség körzetében javult a mutató, ennek ellenére megyén belül

továbbra is utóbbiban legmagasabb a munkanélküliség. A Lenti kirendeltség vonzáskörzetében emelkedett legnagyobb mértékben (35%) az álláskeresők száma, de az aktív népességhez viszonyított arányuk továbbra is itt a legalacsonyabb, 10,6%.

2. ábra

Az álláskeresők számának alakulása Zala megyében



Az elhelyezkedni kívánók 5,2%-a (országosan 5,4%) az általános iskolát sem fejezte be, s további 32%-uk (országosan 36%) semmilyen szakképzéssel nem rendelkezett. A létszám harmadának szakmája, és háromtizedének legalább érettségije volt.

A korábbinál jóval több pályakezdő álláskereső szerepelt a nyilvántartásokban. A regisztrált létszám tizede (1874 fő) ugyanis közülük került ki, s számuk egy év alatt több mint másfélszeresére, arányuk pedig 2,5 százalékponttal növekedett. Közülük 546 fő (29%) legfeljebb általános iskolát végzett, minden második legalább érettségizett, és 141-en diplomával kerestek munkát. A pályakezdő fiatalok létszámának alakulását az elmúlt év őszén kezdődött „Első munkahely garancia program” folytatása is befolyásolta, melynek következtében többen regisztrálták magukat a kirendeltségeken. Nem javult a fiatal, 25 év alatti álláskereső helyzete sem, számuk közel harmadával, arányuk pedig 2,0 százalékponttal emelkedett.

A munkát keresők közül 589 fő megváltozott munkaképességű volt, számuk egy év alatt 1,8%-kal apadt. Körükben a szakképzéssel nem rendelkezők aránya 45%-ot tett ki, illetve több mint egyharmaduk 54 évesnél idősebb.

Március végén 1992 bejelentett betöltetlen álláshely volt a megyében. A felkínált üres álláshelyek száma 781-gyel haladta meg az egy évvel korábbi, s így egy helyre 9 munkanélküli jutott, eggyel több mint országosan.

## Gazdasági szervezetek

Március végén 53 283 gazdasági szervezetet regisztráltak zalai székhellyel, 0,2%-kal többet mint egy évvel korábban (ugyanekkor országosan 1,1%-os bővülést mértek). A szervezetek több mint kilenctizedét kitevő vállalkozások állománya az önálló vállalkozók növekvő számának köszönhetően 0,4%-kal gyarapodott, ami elmaradt az országostól. A közel 49 ezer vállalkozás 76%-a egyéni, a többi pedig társas formában volt bejegyezve. Egy év alatt emelkedett a vállalkozássűrűség is, Zalában március végén 173 vállalkozás jutott ezer lakosra, 4-gyel több mint országosan.

A regisztrált önálló vállalkozók száma az átlagosnál erőteljesebben (0,8%) gyarapodott, s március végén mintegy 37 ezer volt a megyében. Legnagyobb hányaduk, 45% mellékfoglalkozásuként, 32%-uk főfoglalkozásuként, 22%-uk pedig nyugdíjasként végezte tevékenységét.

Az őstermelők kötelező adószám kiváltásának következtében az egyéni vállalkozások négytizede a mezőgazdaságban volt bejegyezve. Jelentős súllyal bír még az ingatlanügyletek, valamint a vendéglátás gazdasági ág is, ahol főtevékenységük alapján az önálló vállalkozók 12–12%-a tevékenykedett.

A cégalapításhoz szükséges alaptőke mérséklésének következtében a társas vállalkozások közel kétharmadát kitevő korlátolt felelősségű társaságok száma 2,6%-kal, a részvénytársaságoké 2,8%-kal növekedett egy év alatt, miközben a betéti társaságoké 7,5%-kal csökkent. A társas vállalkozások létszám-kategóriánkénti összetétele alig változott, vagyis 93%-uk továbbra is a legfeljebb 9 főt foglalkoztató ún. mikrovállalkozások közé tartozik, ami alacsonyabb az országosnál. A zalai 10–249 fős vállalkozások száma csökkent, s így arányuk 6,8%-ot tett ki. Mindössze 23 olyan társas vállalkozás volt a megyében, ahol a dolgozók létszáma elérte a 250 főt, ez az országos 2,6%-át jelentette.

Főtevékenységük alapján a 11 730 társas vállalkozás több mint háromnegyede a szolgáltató ágazatokban volt bejegyezve, számuk az átlagosnál kisebb mértékben csökkent. E szektoron belül közel háromtizedük a kereskedelem, gépjárműjavításban regisztráltatta magát. A szakmai, tudományos, műszaki tevékenység súlya 18%-ot, az ingatlanügyleteké 11%-ot, a megyében jelentős gazdasági tényezőnek számító szálláshely-szolgáltatás, vendéglátásé 10%-ot tett ki. A többi szolgáltatási ág részaránya egyenként 6,5% alatt maradt.

2013. március végén 3938 nonprofit szervezet volt a megyében, 1,1%-kal több, mint az előző év azonos időpontjában. A szervezetek négytizede érdekképviselőt látott el, 31%-uk az ingatlanügyletek gazdasági ágban, 18%-uk a művészet, szórakoztatás, szabadidő területén tevékenykedett, míg a többi ágazat súlya elenyésző.

## Beruházás

Az első három hónapban a legalább öt főt foglalkoztató Zala megyei székhelyű szervezetek 5,4 milliárd forintot fordítottak beruházásokra, ami folyó áron egynegyedével kevesebb az előző év azonos időszakánál. Ez az országos befektetések mindössze 1,1%-át képviselte. Egy lakosra 19 ezer forint teljesítményérték jutott, ami 30 ezer forinttal kisebb az átlagosnál, így a területi rangsorban Zala egyedül Nógrád megyét megelőzve az utolsó előtti helyet foglalta el.

A beruházások anyagi-műszaki összetételében a gép- és járműbeszerzések domináltak, az összes fejlesztés 51%-át ezek kötötték le. Az épületek és egyéb építmények építésének aránya ugyanakkor fokozatos csökkenést jelez. Belföldi gépek, berendezések üzembe állítására a források 23, míg külföldre 13%-át fordították. A járműbeszerzéseknél ugyanakkor az import dominált, ide a beruházási összeg 12, a belföldre 3,0%-a került. A negyedév során tenyész- és igásállatok vásárlására a fejlesztési összérték 4,7%-át fordították, míg föld, telek vásárlására egyetlen forintot sem költöttek.

A beruházások gazdasági ágankénti összetételében jelentősen csökkent az ipar, ezen belül pedig a feldolgozóipar részesedése. Az első negyedévben a nemzetgazdasági fejlesztések 29%-a itt valósult meg, ami 3,9 százalékponttal kevesebb, mint az előző év azonos időszakában. Alágazatai közül a gyógyszeriparban kimagasló, a gép, gépi berendezés gyártásában 2,3-szeres növekedés történt, ezzel szemben az élelmiszeriparban 4,5%-kal kisebb, a gumi-, műanyag és nemfém termékek gyártásában, valamint fémalapanyag, fémfeldolgozási termékek gyártásában egyaránt fele akkora összeget fektettek be, mint 2012. azonos időszakában.

A fejlesztések további legnagyobb hányada, 16%-a a mezőgazdaságban valósult meg. Az ágazat súlya a tavaly ilyenkorhoz képest számottevően növekedett, melyben jelentős szerepe volt annak, hogy tenyész- és igásállatok vásárlására 39%-kal többet költöttek a gazdálkodók. Építőipari beruházásokra több mint félmilliárd forintot fordítottak, ami 4,8-szerese az egy évvel korábbinak. A jelentősebb súllyal rendelkező többi nemzetgazdasági ág közül szintén növekedés történt a kereskedelem, gépjárműjavítás, valamint a szállítás, raktározás

területén. A negyedév során kevés forrás jutott viszont az oktatásra, humán-egészségügyi ellátásokra, vagy a művészetekre és szórakozásra egyaránt.

## Ipar

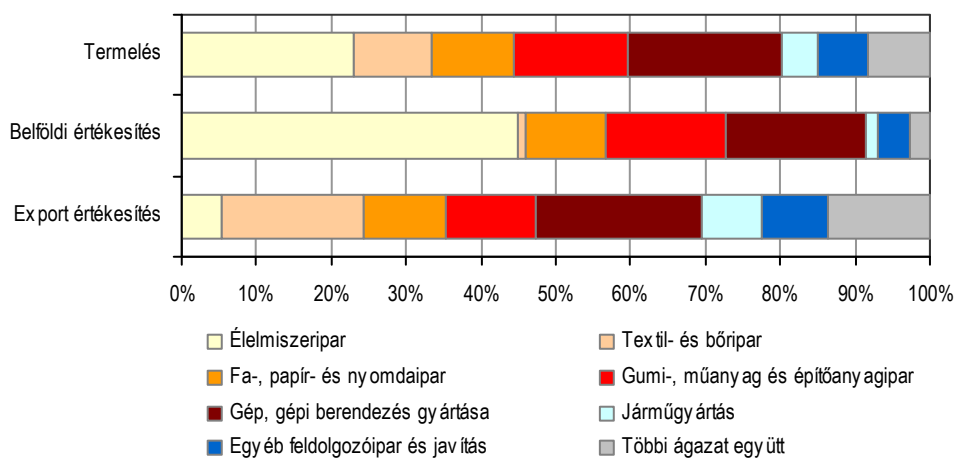
Az év első három hónapjában Zala megye ipari termelése – a legalább 5 főt foglalkoztató ipari vállalkozások telephely szerinti adatai alapján – 136 milliárd forintot tett ki, ami összehasonlításon 14%-kal kisebb az előző év azonos időszakánál. Egy lakosra átlagosan 482,6 ezer forint termelési érték jutott a megyében, 102 ezerrel kevesebb mint országosan. (A mutató alapján Zala csupán a tizenegyedik a megyék és a főváros csökkenő rangsorában.)

A megye ipari termelésének háromtizedét a zalai székhelyű, 49 főnél nagyobb létszámú szervezetek állították elő, 41,8 milliárd forintos teljesítményük összehasonlításon több mint tizedével (5 milliárd forint) maradt el a tavalyi ilyenkoritól.

A teljesítmény 87%-át a feldolgozóipar adta, kibocsátása az átlagosnál valamivel kisebb mértékben, 9,1%-kal csökkent. Alágazatai közül az élelmiszeripar kedvezőbb belföldi értékesítései lehetőségeinek köszönhetően növelni tudta termelését, ami alapvetően a hús-feldolgozás, -tartósítás, húskészítmények gyártásának bővüléséből adódott. A gép, gépi berendezés gyártása kimagasló növekedést könyvelhetett el, ebben azonban egy, a termelésben jelentős részt képviselő szervezet ágazati átsorolása játszott döntő szerepet. Ugyanez a változás befolyásolta a gumi-, műanyag, és építőanyagipar csökkenő teljesítményét. A textilipar, drasztikusan visszaeső exportkereslete következtében 43%-os csökkenést mutatott, így foglalkoztatottainak száma is jelentősen fogyott.

3. ábra

**A feldolgozóipari termelés és értékesítés ágazonkénti megoszlása, 2013. I. negyedév**



A megyei székhelyű, legalább ötven főt foglalkoztató ipari vállalkozások nettó árbevétele március végéig 41,3 milliárd forint volt, összehasonlításon számolva tizedével kevesebb, mint tavaly ilyenkor (országosan mindössze fél százalékos volt a csökkenés). A termékek fele-fele arányban kerültek hazai, illetve külpiacra, előbbi relációban az értékesítés volumene 3,1%-kal, utóbbi körben 17%-kal maradt el az előző év azonos időszakától. A bevételek 85%-a a feldolgozóiparban realizálódott, az ide befolyt összeg 9,4%-kal csökkent. Exportja a villamos berendezés gyártása kivételével minden alágazatában csökkent, belföldi értékesítése viszont nőtt, ami elsősorban az élelmiszeripar kedvezőbb piaci lehetőségeiből adódott.

A kisebb termelés stagnáló alkalmazotti létszám mellett valósult meg, így a termelékenységi mutató is romlott a megyében. Az év első három hónapjában a vizsgált szervezeteknél összesen 11,2 ezer fő dolgozott. Egy foglalkoztatott átlagosan 3,7 millió forint termelési értéket állított elő, tizedével kevesebbet mint tavaly ilyenkor. A feldolgozóipar mutatója az ágazatra

jellemzőnél 235 ezer forinttal alacsonyabb. A legmagasabb (5,3 millió forint) termelékenység az élelmiszeriparban, míg legalacsonyabb (1,4 millió) a 3,4%-os növekedés ellenére a járműgyártásban volt.

Az év első három hónapjában a 49 főnél nagyobb létszámú ipari vállalkozásoknál a tavalyi év hasonló időszakához viszonyítva a havi bruttó átlagkereset 1,4%-kal emelkedett. E növekedés ellenére nagysága 53 ezer forinttal elmaradt el az országostól, 201,9 ezer forintot ért el. Ezen belül a szellemiek keresete 373,4 ezer, a fizikaiaké 158,4 ezer forintot tett ki. A feldolgozóipar ágazatai közül a utóbbi dolgozók a gumi-, műanyag- és építőanyag iparban, a szellemiek pedig az élelmiszeriparban keresték a legtöbbet. Ez sorrendben 17%-kal, illetve közel ötödével magasabb az iparban jellemzőnél. A legalacsonyabb bruttó fizetés fizikaiak esetében a villamos berendezés gyártását, a szellemieknél pedig a textil- és bőripart jellemezte.

## Építőipar

2013. első három hónapjában az építőipari termelés volumene országosan 9,0%-kal volt nagyobb az előző év azonos időszakánál. Csökkenést mindössze hét megyében – köztük Zalában is – regisztráltak. Egy lakosra 10,7 ezer forint termelési érték jutott a megyében, ami 7,7 ezerrel kevesebb az országosnál, s területi összehasonlításban közepesnek számít.

Január-márciusban a zalai székhelyű, legalább öt főt foglalkoztató építőipari vállalkozások termelése 3,0 milliárd forintot tett ki, ami 4,3%-kal elmaradt az előző év azonos időszakától. Az építményfőcsoportok közül az épületek építése jelentős növekedést, az egyéb építmények építése számottevő csökkenést könyvelhetett el.

Az építőipari tevékenységen belül a speciális szaképítés alágazat 38, az épületek építése 32, az egyéb építmények építése pedig 30%-os súlyt képviselt. A legnagyobb csökkenés ez utóbbiaknál következett be, ami megközelítette a háromtizedet. A másik két alágazatban sorrendben 14 és 12%-os növekedés történt.

Az épületek építésén belül a lakó- és nem lakó épületek építése nőtt számottevően, 15%-kal. Az egyéb építmények építésében a közműépítés a meghatározó, teljesítménye az alágazat produktumának több mint héttizedét adta. Itt viszont az elmúlt év azonos időszakához viszonyítva 37%-os csökkenés következett be. A speciális szaképítések közül a legnagyobb (közel hattizedes) részt képviselő épületgépészeti szerelés területén 13%-os növekedés jelentkezett.

A megyei székhelyű építőipari szervezetek termelésének 32%-át a 49 főnél többet foglalkoztató szervezetek adták. Teljesítményük több mint háromtizeddel esett vissza, ami döntően az egyéb építmények alágazat jelentős térvésztesének következménye. A 10–49 fős vállalkozások a megyei termelés közel felét adták, volumennövekedésük pedig 35%-os volt. Ebben a kategóriában az épületek építéséhez, valamint az egyéb építmények építéséhez kötődő feladatok értéke is több mint másfélszeresére nőtt az előző év azonos időszakához viszonyítva. Az építőipari termelés mintegy ötödét adó mikrovállalkozások teljesítménye 12%-kal csökkent. Mindössze a speciális szaképítés alágazatban tudtak növekedést felmutatni, a többi területen viszont számottevően csökkent a kibocsátásuk.

Az év első három hónapjában 4,7 milliárd forint értékben kötöttek új szerződéseket a megyei székhelyű építőipari vállalkozások, ami negyedével kevesebb a tavaly ilyenkorinál. Az épületek építésére kötött új szerződések állománya az átlagot meghaladóan csökkent.

## Turizmus

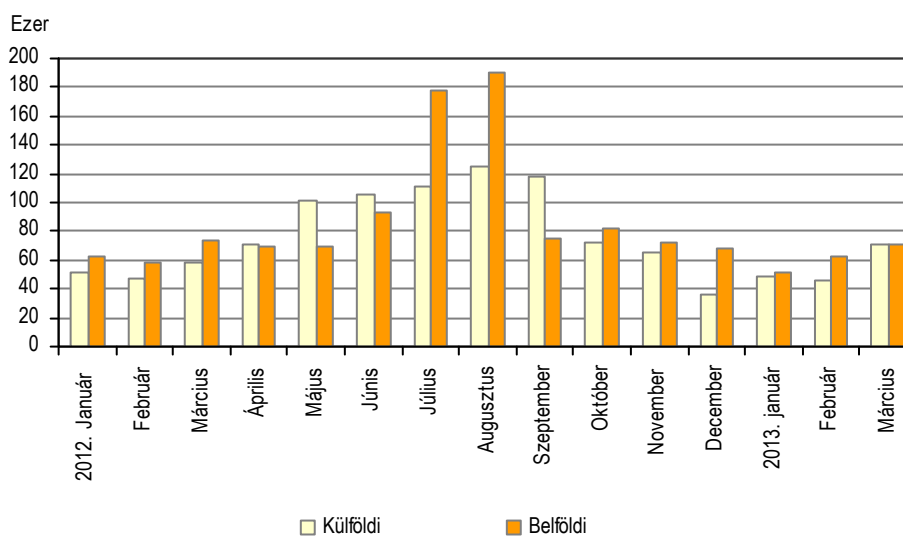
Az év első három hónapjában az ország kereskedelmi szálláshelyein 1,4 millió vendég 3,4 millió éjszakára foglalt szállást, ami 2012 azonos időszakához viszonyítva 7,7, illetve 6,7%-os növekedésnek felel meg. Zala megyében 93,9 ezer vendég fordult meg, 2,2 ezerrel (2,3%) kevesebb mint tavaly ilyenkor, de még így is a régióban pihenni vágyók 36%-a Zalát

választotta úti célul. A határon túlról érkezők körében 4,6%-os volt a növekedés, míg a vendégszám közel héttizedét kitevő belföldiek esetében 5,1%-os az elmaradás. A külföldiek (28,9 ezer fő) több mint héttizede az Európai Unió országaiból érkezett Zalába. Legtöbben Ausztriából és Németországból, bár utóbbiak száma tizedével elmaradt az előző évitől. Ezzel szemben a Sármelléki reptér újraindításának köszönhetően folyamatosan növekszik az Oroszországból megyénkbe irányuló turistaforgalom. Március végéig 4,7 ezren érkeztek ebből az országból (38%-kal többen mint tavaly ilyenkor). Európán kívülről megyénkbe látogatók száma nem érte el az ezer főt.

Mind a belföldi, mind a külföldi vendégek körében a szállodák a legnépszerűbbek, bár látogatottságuk kismértékben csökkent, a vendégforgalom döntő részét (93%) továbbra is ők bonyolították. A panziókban pihenő vendégek száma szintén mérséklődött, s így január-márciusban nem érte el a 4 ezer főt.

4. ábra

A vendégéjszakák számának alakulása



A turisták összesen 349,9 ezer éjszakát töltöttek el a szálláshelyeken, ami ugyanannyi mint tavaly ilyenkor. Ezen belül a határon túlról érkezők esetében 6,1%-os növekedésről, míg belföldieknél 4,9%-os csökkenésről beszélhetünk. Mindezekből adódóan az átlagos tartózkodási idő 3,7 éjszakára (2,3%-kal) növekedett. A korábbi időszakokhoz hasonlóan a külföldiek maradtak hosszabb ideig – 5,7 éjszakára – szálláshelyükön, a belföldiek 2,8 éjszakára vették igénybe a szolgáltatásokat.

Az első negyedévben a kereskedelmi szálláshelyek 36%-os szoba-, s 23%-os férőhelykihasználtsággal üzemeltek, előbbi nőtt, utóbbi csökkent az előző év azonos időszakához képest, azonban 6,2, illetve 3,9 százalékponttal meghaladta az országos értéket.

A kereskedelmi szálláshelyek március végéig 5,0 milliárd forint bruttó bevételt realizáltak, folyó áron 7,0%-kal többet mint tavaly ilyenkor. A bevételek négytizede szállásdíjból származott, melynek értéke fél százalékkal nőtt. A belföldi turizmust a korábbi években élénkítő üdülési csekk felhasználása az adójogszabályok változása miatt megszűnt, szerepét a SZÉP kártya vette át. 2013. márciusában 98 zalai szálláshely fogadta el a SZÉP kártyát, s az első negyedévben a vendégek 258 milliárd forint értékben fizettek azzal. A belföldi bruttó szállásdíjbevételekből való részesedése 28%-ot tett ki, ami 4,2 százalékponttal magasabb az országosnál.



## Közúti közlekedési balesetek

2013 első negyedében a baleseti statisztika kedvezőbb helyzetet mutatott, ugyanis az országban 5,7%-kal kevesebb történt, mint az előző év azonos időszakában. Zalában az átlagosnál jóval nagyobb mértékben (28%-kal) esett vissza a számuk, 2013 március végéig 62 balesetet regisztráltak. Kimenetelük is javult, mindösszesen egy halálos és 17 súlyos sérüléssel járó történt, ami négygel, illetve 9-cel kevesebb, mint egy évvel korábban. Ugyanekkor a könnyű sérüléssel járó balesetek száma is egyötöddel csökkent. Az alkoholos befolyásoltság szerepének mértéke is kedvezően alakult, minden tizedik esetet idézett elő ittas személy, míg 2012 azonos időszakában ez az arány közel egyötödös volt.

A balesetek 92%-át a járművezetők okozták, körükben továbbra is a sebesség nem megfelelő alkalmazása volt a leggyakoribb (52%) előidéző ok. Emellett az elsőbbség meg nem adása, valamint a szabálytalan irányváltogatás, haladás és kanyarodási szabályok megsértése eredményezte a legtöbb balesetet. Gyalogosok hibájából az előző évvel megegyezően kétféle történt, az összes 3,2%-a.

Január-márciusban 71 személy sérült meg a megye közútjain, az előző évinél 37%-kal kevesebb, ezzel jelentősen felülmúlva az országos csökkenés mértékét (3,5%). Balesetben egy személy veszítette életét, négygel kevesebb, mint 2012 első negyedében. Az áldozatok háromnegyede könnyen sérült volt, számuk csaknem egyharmaddal esett vissza, s súlyos sérülést is 43%-kal kevesebben szenvedtek.

**További információk, adatok (linkek):**

[Részletes megyei adatok](#)

[stADAT-táblák](#)

[Módszertan](#)

***Elérhetőségek:***

*Felelős szerkesztő:* Nyitrai József főosztályvezető

*További információ:* Szekeres Jánosné

Telefon: (+36-1) 487-4410, [janosne.szekeres@ksh.hu](mailto:janosne.szekeres@ksh.hu)

[info.zalaegerszeg@ksh.hu](mailto:info.zalaegerszeg@ksh.hu), telefon: (+36-92) 313-780