



Statisztikai tájékoztató

Tolna megye, 2013/1

Tartalom

Összefoglalás.....	2
Demográfiai helyzet.....	2
Munkaerőpiac.....	2
Gazdasági szervezetek.....	4
Beruházás.....	4
Ipar.....	5
Építőipar.....	7
Lakásépítés.....	8
Turizmus.....	8
Közúti közlekedési balesetek.....	9

További információk, adatok (linkek)

Elérhetőségek

Összefoglalás

Az első negyedév társadalmi és gazdasági folyamatai változatos képet mutattak. Az élveszületések és a halálozások száma is alacsonyabb volt az egy évvel korábnál, a természetes fogyás azonban erősödött. A munkaerőpiaci folyamatok mérsékelt optimizmusra adnak okot. A reprezentatív munkaerő-felmérés adatai szerint bővült a foglalkoztatottak száma, csökkent a munkanélkülieké. A megfigyelt szervezeteknél nőtt az alkalmazásban állók száma, a bruttó és a nettó átlagkeresetek pedig felülmúlták az egy évvel korábbiakat. A beruházási tevékenység számottevően visszaesett. Az ipari termelés volumene emelkedett, az építőipar teljesítménye viszont nagy arányban csökkent a 2012. I. negyedévihez képest. Folytatódott az előző évekre jellemző lakáspiaci dekonjunktúra. Bővült a kereskedelmi szálláshelyek látogatottsága és bevétele. A megye közútjain több baleset történt, mint egy évvel korábban.

Demográfiai helyzet

Tolna megyében 2013. I. negyedévben – az előzetes adatok szerint – 464 gyermek született, és 818-an haltak meg. Előbbiek száma 2,1%-kal, utóbbiaké 1,1%-kal mérséklődött a 2012. azonos időszakhoz képest. A természetes fogyás összességében 0,3%-kal erősödött a vizsgált időszakban. Az ezer lakosra számított élveszületések száma mind a dél-dunántúli, mind az országos mutatónál alacsonyabb volt. A halálozások népességarányos mutatója ugyan magasabb volt az országosnál, a dél-dunántúli átlagnál viszont kedvezőbben alakult.

Az idei első három hónapban 87 házasságkötést regisztráltak a megyében, 19%-kal többet, mint 2012. január–márciusban. Az ezer lakosra vetített házasságkötések száma – amely megegyezett az országossal – némileg elmaradt a Dél-Dunántúl átlagától.

Munkaerőpiac

A Nemzetközi Munkaügyi Szervezet (ILO) ajánlásai alapján végzett *reprezentatív munkaerő-felmérés* adatai szerint 2013. I. negyedévben a 15–74 éves népesség 52,7%-a, mintegy 92 300 gazdaságilag aktív személy volt jelen a munkaerőpiacon Tolna megyében. Közülük a foglalkoztatottak (85 000 fő) létszáma 6,8%-kal nőtt, a munkanélkülieké (7300 fő) 27,8%-kal csökkent 2012. I. negyedévhez képest. A megyei foglalkoztatási arány (48,5%) továbbra is elmaradt az országos átlagtól (50,0%). A 7,9%-os munkanélküliségi ráta – amely az előző év azonos időszakánál 3,4 százalékponttal alacsonyabb volt – az ország egészére (11,8%) és a másik két dél-dunántúli megyére jellemzőnél is kedvezőbb volt.

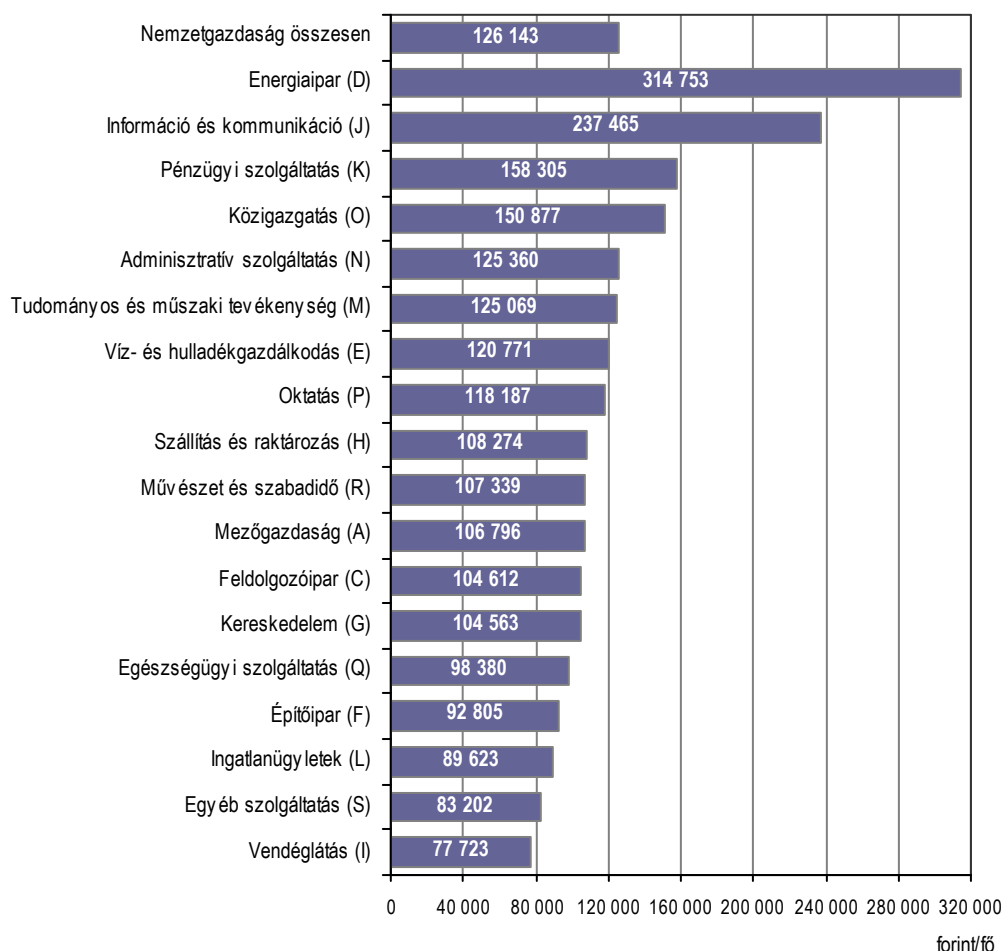
Az *intézményi munkaügyi statisztika* szerint a megyei székhelyű legalább 5 fős vállalkozásoknál, a költségvetési intézményeknél és a megfigyelt nonprofit szervezeteknél 2013. január–márciusban 43 700 fő **állt alkalmazásban**, mintegy 240 fővel (0,5%-kal) több, mint egy évvel korábban. A közszférában regisztrált 14 150 alkalmazásban álló létszáma gyakorlatilag stagnált (0,2%-kal bővült), a versenyszférában nyilvántartott 27 700 fős állomány pedig 1,2%-kal volt több a 2012. I. negyedévinél. A 18 nemzetgazdasági ág közül nyolcban 0,9–13,5%-os létszám-bővülés következett be, a legnagyobb mértékű a szakmai, tudományos, műszaki tevékenység (13,5%), valamint az információ, kommunikáció (9,6%) ágakban. Jóval átlag feletti volt még a növekedés a szállítás, raktározás (6,7%) és az adminisztratív és szolgáltatást támogató tevékenység (6,1%) területén is. A többi ágban ugyanakkor 0,1–41,6%-os létszámcsökkenést regisztráltunk, a legnagyobb mértékű visszaesést az ingatlanügyletek ág szenvedte el, de számottevően csökkent a szálláshely-szolgáltatás, vendéglátásban alkalmazásban állók létszáma is (15,1%).

Az idei év első három hónapjában a teljes munkaidőben foglalkoztatottak **havi bruttó átlagkeresete** – a számviteli nyilvántartások alapján – 192 600 forint volt, ami 1,7%-kal maga-

sabb a 2012. I. negyedévinél. A havi nettó átlagkereset 126 100 forintot tett ki a családi adókedvezmények figyelembevételével, ez az összeg 2,9%-kal haladta meg az egy évvel korábbit. A versenyszférában 2,6, a költségvetésben pedig 3,4%-os nettó keresetemelkedést regisztráltunk.

1. ábra

A havi nettó átlagkereset nemzetgazdasági ágak szerint 2013. I. negyedév



A nemzetgazdasági szintű átlagos **havi munkajövedelem** bruttó összege Tolna megyében 205 200 forint volt, amely 0,9%-kal volt magasabb, mint 2012. I. negyedévben. A havi kereseten felül egyéb pénzbeli, illetve természetbeni juttatások (étkezési térítés, munkába járással kapcsolatos költségtérítések, lakhatási támogatás, jubileumi jutalom) a munkajövedelem 6,1%-át tették ki. Az egyéb munkajövedelem aránya az építőiparban volt a legmagasabb (12,4%), de számottevő a munkajövedelemen belüli hányad a villamosenergia-, gáz-, gőzellátás, légkondicionálás (9,9%) területén is.

A Tolna megyei munkajövedelem és a havi átlagkeresetek továbbra is az országosnál alacsonyabbak. A különbség a munkajövedelemnél 32 300 forint, a bruttó átlagkeresetnél 31 000 forint, a nettó átlagkeresetnél pedig 21 600 forint az országos átlag javára.

A Nemzeti Foglalkoztatási Szolgálat adatai szerint 2013. március végén 15 507 **álláskeresőt** tartottak nyilván Tolna megyében, 5,1%-kal többet, mint egy évvel korábban. (Országosan 4,9%-kal bővült a létszám.) Az álláskeresők 27%-a – 2012 márciusában 21%-a – szerepelt legalább egy éve a nyilvántartásban. A nyilvántartott álláskeresők gazdaságilag aktív népességhez viszonyított 16,1%-os aránya a 2012. márciusit 1,8, az idei országos mutatót pedig 2,2 százalékponttal meghaladta. A megyék rangsorában Tolna a középszerűben foglalt

helyet a tizedik legmagasabb mutatóértéket képviselve. A Dél-Dunántúlon a tolnai volt a legalacsonyabb mutató, Baranyában 18,7%, Somogyban 20,7%-os volt a nyilvántartott álláskeresők gazdaságilag aktív népességen belüli részaránya.

A megyében regisztrált álláskeresők 13%-a volt pályakezdő, számuk 18%-kal bővült az egy évvel korábbihoz képest. A 17%-os hányadot képviselő 25 éven aluli munkát keresők száma pedig közel 8%-kal nőtt a 2012. márciusihoz képest. Az álláskeresők 6%-a volt megváltozott munkaképességű, létszámuk 4%-kal volt kevesebb az egy évvel korábbinál.

Idén március végén 1051 **betöltetlen álláshelyet** jelentettek be a munkaügyi központoknak, számuk az egy évvel korábban regisztráltak több mint duplájára nőtt. Egy üres álláshelyre – a 2012. márciusinak a fele – 15 álláskereső jutott, míg országosan nyolc. A Dél-Dunántúl másik két megyéjében a tolnainál kedvezőbb volt a mutató: Baranyában 10, Somogyban pedig kilenc álláskereső jutott egy üres álláshelyre.

Az álláskeresőket **ellátó rendszerben** a 12 hónappal korábbihoz képest csökkent – mintegy harmadával – az álláskeresési járadékban részesülők száma (1217 fő), a nyugdíj előtti álláskeresési segélyben részesülők (209 fő) viszont csaknem másfélszeresére bővült. Szociális ellátást 7%-kal többen, 5179-en kaptak idén március végén. Az aktív foglalkoztatáspolitikai eszközökkel támogatottak létszáma több mint duplájára emelkedett, a 3417 fő 42%-a részesült közfoglalkoztatási támogatásban.

Gazdasági szervezetek

Tolnában 2013. március végén 37 655 gazdasági szervezet szerepelt megyei székhellyel az adminisztratív nyilvántartásban. Számuk egy év alatt az országosnál kisebb mértékben, 0,7%-kal bővült.

A regisztrált szervezetek több mint kilenczede vállalkozásként (34 416) került bejegyzésre, 7,5%-a nonprofit, 1,0%-a költségvetési szervezet volt. A vállalkozások száma 0,9%-kal – az országosnál kisebb mértékben – emelkedett az egy évvel korábbihoz képest, a döntő többséget (77%-ot) képviselő **önálló vállalkozói**¹ kör 1,5%-os bővülésének betudhatóan. Ez utóbbiak közül a nyilvántartásba vett egyéni vállalkozók száma (9477) mérséklődött, míg az adószámmal rendelkező magánszemélyek és egyéb önálló vállalkozók köre (17 029) bővült. A vállalkozások kisebbik hányadát (23%-át) képviselő **társas formában** bejegyzettek száma tovább mérséklődött az elmúlt 12 hónapban. A döntő hányadukat (63%) kitevő korlátolt felelősségű társaságok, valamint a kis elemszámot képviselő részvénytársaságok körében folytatódott a szervezetszám növekedése (2,3, illetve 11,5%-kal). A betéti társaságok és a szövetkezetek száma viszont – az elmúlt évek tendenciáját követve – jelentős mértékben csökkent (6,4, illetve 3,8%-kal).

Tolna megyében a **vállalkozási aktivitás** mind az ország egészére, mind a megyékre (Budapest nélkül) számított átlagtól elmaradt. Ezen belül a társas vállalkozások ezer lakosra jutó száma (34) számottevően alatta maradt mindkét említett országos mutatónak, míg az önálló vállalkozásoké (115) felülmúlta azokat.

Beruházás²

Az országos folyamatokhoz hasonlóan Tolna megyében is számottevően visszaesett a beruházási tevékenység. A megfigyelt megyei székhelyű szervezetek – előzetes adatok szerint – az I. negyedévben 5,7 milliárd forintot fordítottak új tárgyi eszközök létesítésére és beszerzésére, 2,9 milliárd forinttal kevesebbet, mint 2012 azonos időszakában.

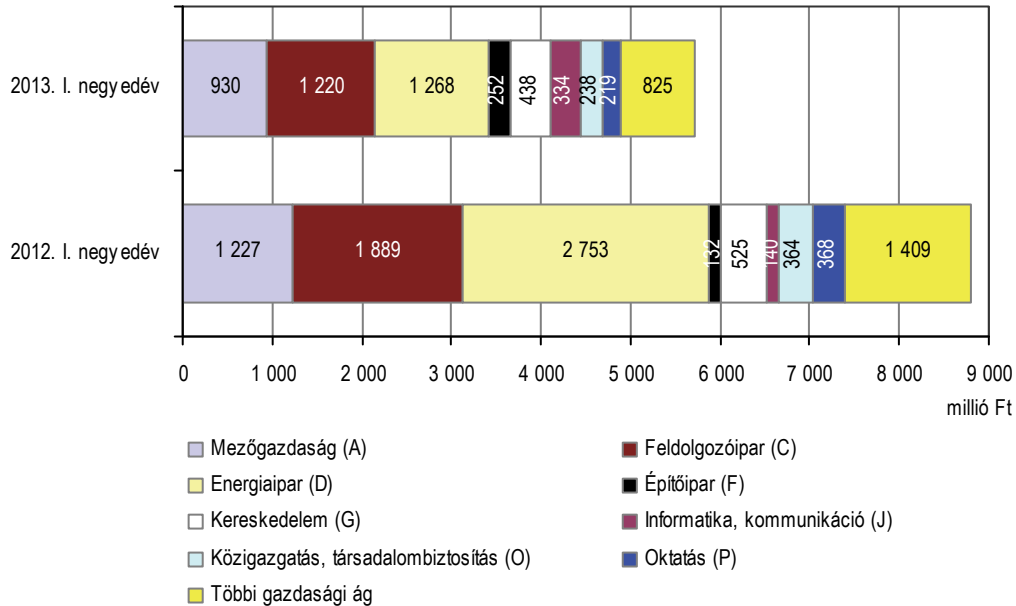
¹ Az önálló vállalkozó elnevezés a 2012. májustól hatályos Gazdálkodási Forma Osztályozás (GFO) szerint a korábbi nomenklatúrákban használt egyéni vállalkozás.

² A beruházási adatok a legalább 5 főt foglalkoztató vállalkozásokra, létszámhatár nélkül a költségvetési szervekre és a megfigyelt nonprofit szervezetekre vonatkoznak, a szervezetek székhelye szerint összesítve.

A január–márciusi **teljesítményérték** az országos 1,2%-át tette ki, amelynél kisebb hányadot csupán Zala és Nógrád megyében regisztráltunk. A Tolna megyei új beruházások egy lakosra számított 24 900 forintos összege az országosnak alig több mint felét képviselte, a megyéket tekintve pedig a hatodik legalacsonyabb volt.

2. ábra

A beruházások teljesítményértékének megoszlása gazdasági ágak szerint, millió forint



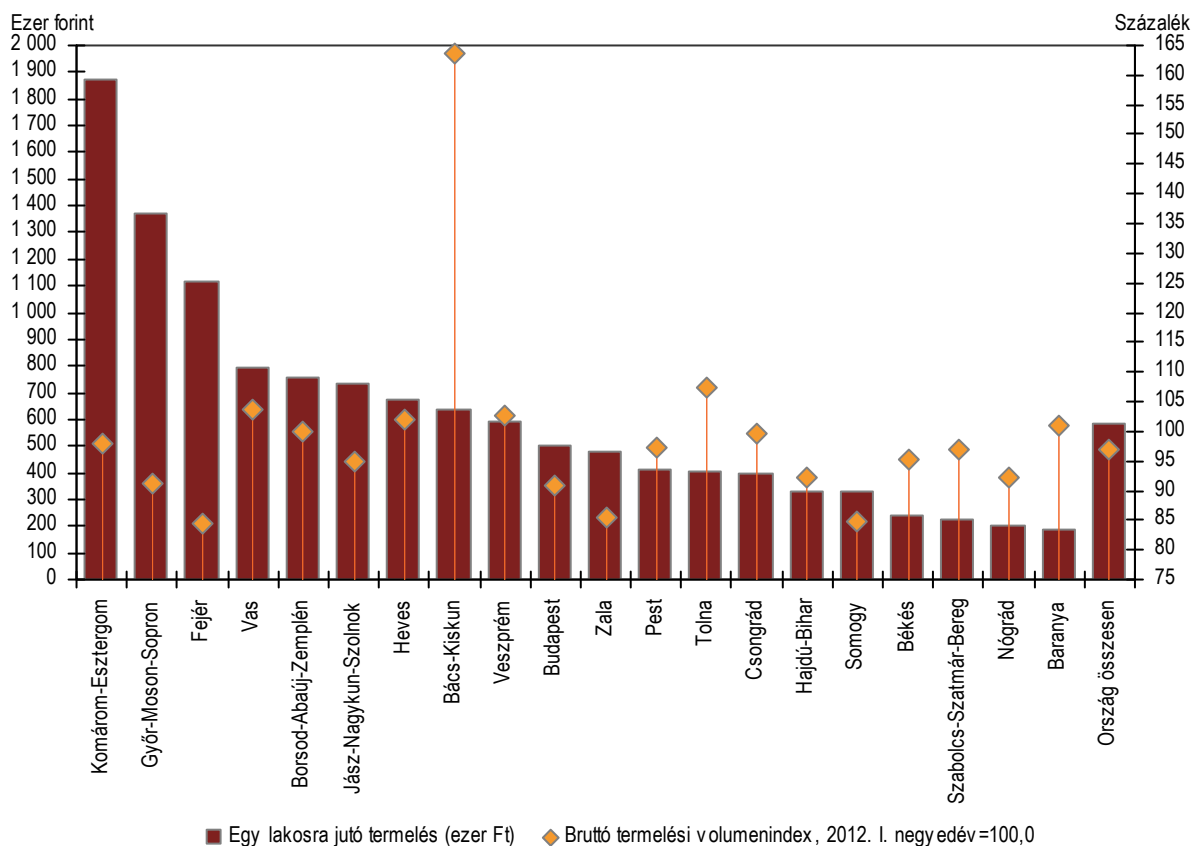
A tenyész- és igásállatok, valamint a föld, telek és más nem termelőeszközök kivételével valamennyi anyagi–műszaki csoportban visszaestek a folyó áron számított ráfordítások. A legnagyobb mértékű csökkenés a gépek, berendezések, járművek beszerzésére fordított összegeknél következett be, így bár továbbra is a beruházások legnagyobb hányadát (57%-át) tették ki, az összes teljesítményértékből való részesedésük mérséklődött. Épületek, építmények fejlesztésére is kevesebbet költöttek a szervezetek, mint egy évvel korábban, az összes beruházásból képviselt hányaduk (a fentiek okán) némileg emelkedett, 36%-ot képviselt.

A **nemzetgazdasági ágak** többségében (19-ből tizenben) csökkenést regisztráltunk az előző év azonos időszakához képest. A megyében nagyobb beruházónak számító gazdasági ágak közül az energiaipar (D) investícióinak folyó áron számított értéke kevesebb mint felére esett vissza, a feldolgozóiparban (C) egyharmadával, a mezőgazdaságban (A) egynegyedével kevesebbet fordítottak idén az I. negyedévben beruházásra, mint a tavalyi év azonos időszakában. Növekedés mindössze hat kisebb súlyarányt képviselő gazdasági ágnál következett be, míg három területen stagnált a fejlesztésre fordított források összege.

Ipar

A **legalább 5 főt foglalkoztató ipari vállalkozások Tolna megyei telephelyeinek termelési** volumene 2013. I. negyedévben 7,2%-kal bővült 2012 azonos időszakához képest, míg országosan e gazdálkodói körben 3,2%-os csökkenés mutatkozott. A megyék többségében mérséklődött az ipari termelés, növekedést Tolna mellett öt területi egységben mértünk. A Dél-Dunántúlon összességében 4,3%-os volt a teljesítmény csökkenése, amely a Somogyban bekövetkezett 15%-os visszaesésnek tudható be, a harmadik régióbeli megyében, Baranyában közel egy százalékos bővülés következett be.

**Az ipari termelés egy lakosra jutó értéke és volumenindexe területi egységenként*
2013. I. negyedév**



* A 4 fő feletti létszámot foglalkoztató vállalkozások telephely szerinti adatai.

Az év első három hónapjában Tolna megyében produkált 92,2 milliárd forint ipari bruttó termelési érték egy lakosra vetítve 401 ezer forintot jelentett. Ez az összeg az országosnak közel 70%-át képviselte, a megyék közül hétben – köztük Baranyában és Somogyban – ennél kisebb mutatót számíthattunk. Az ipari kibocsátás népességarányos fajlagos mutatója az ország nagyobb területi egységei közül továbbra is a Dél-Dunántúlon volt a legalacsonyabb, a magyarországi átlagnak a felét sem érte el.

1. tábla

Az ipari termelés és értékesítés volumenindexei*
(előző év azonos időszaka=100,0)

Időszak	Termelés	Összes értékesítés		
		Összes	Belföldi	Export
2012.	I. negyedév	108,5	108,8	109,9
	II. negyedév	106,4	105,4	94,7
	III. negyedév	99,9	100,9	100,7
	IV. negyedév	116,8	116,8	120,0
	I-IV. negyedév	107,9	108,0	105,4
2013.	I. negyedév	108,8	109,7	114,5
Ezen belül:	feldolgozóipar (C)	108,3	110,8	114,5
	energiaipar (D)	109,1	109,1	–

* A legalább 50 fős létszámot foglalkoztató vállalkozások székhely szerinti adatai.

A Tolna megyei székhelyű, legalább 50 főt foglalkoztató **ipari vállalkozások** teljesítménye a fent említettél (7,2%) gyorsabb ütemben, 8,8%-kal emelkedett. Kedvező irányban befolyásolta a kibocsátást, hogy 43-ról 49-re nőtt azon vállalkozások száma, amelyeknél a foglalkoztatotti létszám elérte vagy meghaladta az 50 főt. A volumennövekedéshez a megyei ipar mindkét ága hozzájárult. A termelési érték 64%-át előállító, kizárólag belföldre értékesítő villamosenergia-, gáz-, gőzellátás, légkondicionálás produktuma 9%-kal, a feldolgozóiparé – amelyhez az ipari bruttó termelési érték 36%-a kötődött – 8%-kal múlta felül a 2012. I. negyedévit. Ez utóbbi iparágban mindkét értékesítési irányban volumenemelkedés következett be. A megyében jelentősebb gazdasági súlyt képviselő **feldolgozóipari ágazatok** – egy kivételével – növekedést könyvelhettek el. Ezen belül viszont csökkenést szenvedett el a megyében komoly hagyományokkal rendelkező – a termelés 19, az export 27%-át képviselő – textil- és ruházati ágazat, bőr és bőrtermék gyártása (-11%). A jórészt (90%) külföldre termelő ágazat exportja 8, belföldi eladásai 18%-kal visszaestek. A legnagyobb feldolgozóipari alág, az élelmiszeripar – amely a termelés és az eladások 34–34%-át adta – termelési volumene 5, értékesítése 10%-kal felülmúlta a tavaly I. negyedévit. A túlnyomórészt belpiacra termelő ágazat eladásai mindkét értékesítési irányban nőttek. Kimagasló – több mint 50%-os – növekedést regisztráltunk a fémalapanyag, fémfeldolgozási termék gyártás területén, elsősorban az export hasonló mértékű felfutásának következtében. Számottevően – 10%-kal – bővült a villamos berendezés gyártás kibocsátása, szintén a külföldi értékesítés növekedésének köszönhetően. E két feldolgozóipari ágazat a kibocsátás 18–18, az export 26–26%-át képviselte.

Az **alkalmazásban állók** száma a legalább 50 főt foglalkoztató ipari vállalkozások körében – székhely szerint számba véve – 7%-kal emelkedett 2012. I. negyedévhez képest (amelyben szintén szerepet játszott a fent említett cégszám-növekedés). Az energiaiparban (D) gyakorlatilag stagnáló létszám mellett közel 10%-os termelékenység növekedés következett be. A feldolgozóiparban (C) viszont a termelésnél gyorsabb ütemű létszámbővülés (10%) mellett, 2%-kal mérséklődött az egy alkalmazásban állóra jutó termelés.

Építőipar

Az országosan és a régió másik két megyéjében tapasztalt élénküléssel ellentétben, Tolnában az idei első negyedévben folytatódott az **építőipari termelés** volumenének csökkenése. Az országos teljesítményből 1,3%-kal részesedő Tolna megyei székhelyű szervezetek együttes kibocsátása közel 17%-kal elmaradt az előző év azonos időszakától. Az ország megyéit tekintve nagymértékben szóródtak a termelési volumenindexek. Budapesten és 12 megyében növekedést (2 és 61% között), hét megyében pedig csökkenést (1 és 57% között) mutattak az adatok.

2. tábla

Az építőipari termelés alakulása építmény-főcsoportonként*, 2013. I. negyedév

Megnevezés	Tolna megye			Országos		
	milliárd Ft	meg- oszlás, %	volumenindex, 2012. I. negyedév=100,0	milliárd Ft	meg- oszlás, %	volumenindex, 2012. I. negyedév=100,0
Épületek építése	1,5	60,8	85,9	100,3	55,0	108,5
Egyéb építmények építése	0,9	39,2	79,8	82,1	45,0	109,6
Összesen	2,4	100,0	83,4	182,4	100,0	109,0

*A legalább 5 főt foglalkoztató vállalkozásokra vonatkozó adatok.

A Tolna megyében bejegyzett, legalább 5 főt foglalkoztató építőipari szervezetek az első három hónapban 2,4 milliárd forint értékű munkát végeztek, amelynek nagyobbik hányadát (61%) épületek építése, kisebb részét (39%) egyéb építmények kivitelezése tette ki. A teljesítmény csökkenése ez utóbbi építménycsoportnál erőteljesebb (-20%) volt, mint az épületek építésénél (-14%).

Az év további részére nézve optimizmusra adhat okot a **szereződéskötési aktivitás** élénkülése. A döntően egyéb építmények (út, vasút) fejlesztésére, kisebb részben pedig épületek kialakítására vonatkozó megrendeléseknek köszönhetően az I. negyedév során megkötött szerződések (1,6 milliárd Ft-os) és a március végi állomány (4,3 milliárd Ft-os) volumene is közel négytizedével felülmúlta az egy évvel korábbit.

Lakásépítés

Tolna megyében a lakásépítési teljesítmény továbbra is igen alacsony. 2013. január–márciusban az előző év azonos időszakánál 18%-kal kevesebb, összesen 14 új lakás kapott használatbavételi engedélyt. A Dél-Dunántúl másik két megyéjében a tolnainál is számottevőbb volt a visszaesés: Baranyában a 2012. I. negyedévi teljesítmény 35%-át, Somogyban 24%-át regisztrálták. Az újonnan épített lakások tízezer lakosra vetített száma a megyék rangsorában – megegyezve Fejér, Veszprém és Hajdú-Bihar megye mutatójával – a nyolcadik legalacsonyabb volt Tolnában. A Dél-Dunántúl másik két megyéjének mutatója a tolnainál is alacsonyabb volt, az országos átlagtól pedig mindhárom megyéé elmaradt.

Az idei első három hónapban kettő 1945 előtt épült lakás szűnt meg Tolna megyében. Eközben 2013. január–márciusban – az egy évvel korábbi azonos időszakánál eggyel kevesebb – 23 új lakás építésére adtak ki engedélyt a hatóságok.

Turizmus

Tolna megye kereskedelmi szálláshelyein 2013. január–márciusban tovább bővült a **vendégforgalom**: mintegy 12 000 vendéget és 23 800 vendégéjszakát regisztráltak. Előbbiek száma 9,3%-kal, utóbbiaké 7,6%-kal haladta meg a 2012. azonos időszaki forgalmat. (Országosan a tolnainál kisebb mértékben – 7,7, illetve 6,7%-kal bővült mind a vendég-, mind a vendégéjszaka-szám.) Az élénkülés kizárólag a belföldivendég-forgalom növekedésének köszönhető, a külföldieké ugyanis elmaradt az egy évvel korábbitól. A megyei vendégforgalom kilenctizedét képviselő belföldivendég-szám 10,7, a hozzájuk kötődő éjszakáké 11,6%-kal volt magasabb a 2012. I. negyedévinél. Külföldről ugyanakkor 2,6%-kal kevesebb vendég érkezett, vendégéjszakáik száma pedig 16,3%-kal csökkent a vizsgált időszakban. A külföldi turisták zöme Európából, ezen belül az Európai Unió országaiból látogatott el a megyébe. A legnagyobb arányban (29%) a német vendégek keresték fel a megye kereskedelmi szálláshelyeit, akiknek a létszáma és a hozzájuk kötődő éjszakák száma egyaránt jelentősen csökkent.

A megyébe érkező vendégek 84%-át a szállodák fogadták, számottevően – mintegy negyedével – bővült e **szállástípus** vendégforgalma. A forgalom 12%-át bonyolító panziókban viszont nagymértékben visszaesett mind a vendég-, mind a vendégéjszaka-szám, előbbi 28, utóbbi 37%-kal csökkent a vizsgált időszakban.

A megye kereskedelmi szálláshelyein realizált összes bruttó **bevétel**, ezen belül a szállásdíj-bevétel is 22%-kal nőtt a 2012. január–márciusihoz viszonyítva. A mintegy 363 millió forint bruttó bevétel 43%-a, 157 millió forint származott szállásdíjból. A szállásdíj mellett a vendéglátásból eredt a kereskedelmi szálláshelyek bevételeinek további 40%-a, mintegy 144 millió forint, amely az idei első negyedévben 31%-kal haladta meg az előző év azonos időszaki bevételét. Az üdülési csekkek helyét átvevő SZÉP-kártya elfogadásából az idei I. negyedévben közel 34 millió forint bevétel származott, amely az összes belföldi bruttó bevétel 28%-át jelentette.

Közúti közlekedési balesetek

A megye közútjain az idei év első három hónapjában 52 **személyi sérüléssel járó közlekedési balesetet** regisztráltak. Számuk – az országosan tapasztalt 6%-os csökkenéssel szemben – 2%-kal bővült 2012 azonos időszakához képest. Az 52 balesetből – az egy évvel korábinál eggyel több – négy volt halálos kimenetelű. Az esetek 31%-a járt súlyos, 62%-a könnyű sérüléssel, előbbiek száma 24%-kal csökkent, utóbbiaké viszont 19%-kal nőtt a vizsgált időszakban. Az ittasan okozott balesetek száma ugyanakkor számottevően, harmadával visszaesett 2012. január–márciusához képest, így az összes eseten belüli részarányuk 24-ről 15%-ra csökkent.

A közúti balesetek során az idei I. negyedévben négyen haltak meg és 70-en **sérültek** meg, 29%-uk súlyosan, 71%-uk könnyebben. Összességében a közúti balesetben megsérültek és meghaltak száma jelentősen, 17%-kal meghaladta az egy évvel korábit, ezen belül főként a könnyű sérülteké emelkedett, országosan ugyanakkor a sérültek számában is csökkenés volt tapasztalható.

A járművezetők hibájából bekövetkezett balesetek négytizede – az egy évvel korábbihoz hasonlóan – a sebesség nem megfelelő alkalmazása miatt, további 19%-a az elsőbbség meg nem adása miatt következett be. (2012. I. negyedévben ez utóbbi még 24%-os részarányt képviselt.)

További információk, adatok (linkek):

[Részletes megyei adatok](#)

[stADAT-táblák](#)

[Módszertan](#)

Elérhetőségek:

Felelős szerkesztő: dr. Horváth József

További információ: Laták Marianna

Telefon: (+36-74) 528-290, Marianna.Latak@ksh.hu

[Információs szolgálat](#), telefon: (+36-74) 528-290