



Statisztikai tájékoztató Szabolcs-Szatmár-Bereg megye, 2013/1

Tartalom

Összefoglalás.....	2
Demográfiai helyzet.....	2
Munkaerőpiac.....	3
Gazdasági szervezetek.....	5
Beruházás.....	6
Ipar.....	7
Építőipar.....	8
Lakásépítés.....	8
Turizmus.....	9
Közúti közlekedési balesetek.....	10

További információk, adatok (linkek)

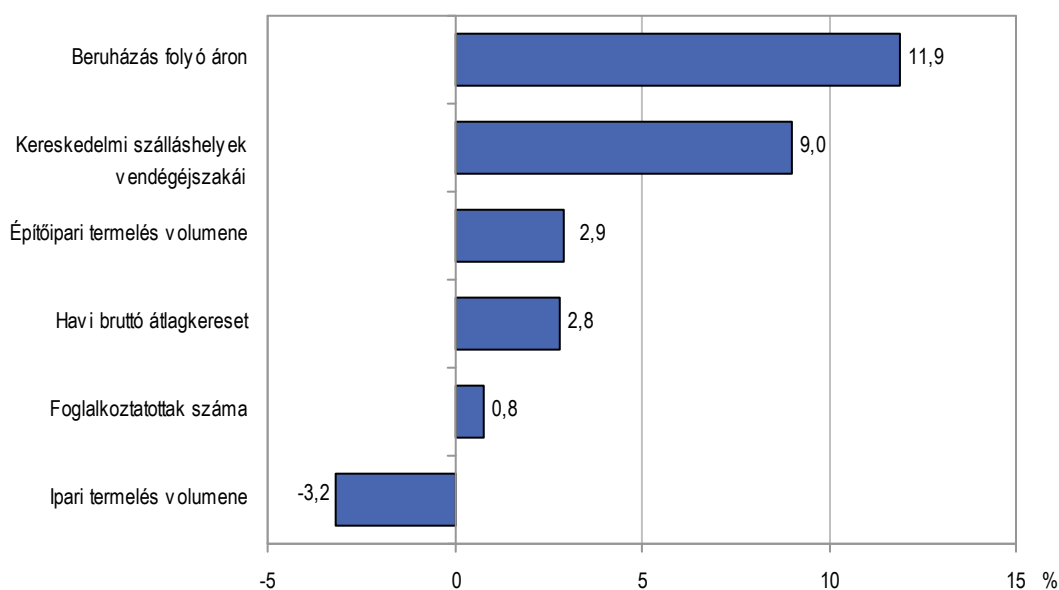
Elérhetőségek

Összefoglalás

A 2013. I. negyedévi előzetes statisztikai adatok a megye gazdasági teljesítményében a kiemelt területeken eltérő irányú folyamatokat jeleznek az előző év azonos időszakához képest. A megyei székhelyű gazdasági szervezetek az egy évvel korábbinál nagyobb összeget fordítottak fejlesztésre. A gazdasági ágak közül a megyei székhelyű építőipari vállalkozások termelése ugyancsak élénkült, ezzel szemben az ipar teljesítménye nem érte el a 2012 I. negyedévit. A 2012 I. negyedévinél kevesebb új lakást adtak át, és az építési engedélyek száma is csökkent az előző év azonos időszakához mérten. A kereskedelmi szálláshelyeken a 2012 I. negyedévinél kevesebb vendég több vendégéjszakát töltött el.

1. ábra

Fontosabb gazdasági jelzőszámok változása, 2013. I. negyedév
(az előző év azonos időszakához képest)



Az előzetes népmozgalmi adatok alapján a természetes fogyás az egy évvel korábbihoz hasonló mértékben csökkentette a megye népességét.

A KSH munkaerő-felmérése szerint 2013 I. negyedévében a foglalkoztatottak és a munkanélküliek száma kissé emelkedett az előző év azonos időszakához viszonyítva, így a gazdaságilag aktívak köre bővült. Az alkalmazásban állók átlagkeresete nőtt, az országostól azonban jelentősen elmaradt.

A személysérüléses közlekedési balesetek száma lényegében nem változott, ugyanakkor többen sérültek meg a megye közútjain az előző év azonos időszakára jellemzőnél.

Demográfiai helyzet

Előzetes adatok szerint a fontosabb népmozgalmi folyamatok közül a születések és a halálozások száma (1,7 illetve 1,2%-kal) mérséklődött a megyében, és az egy évvel korábbinál kevesebben kötöttek házasságot.

A megyében 2013 I. negyedévében 1306 gyermek született, és 1752 személy halt meg. Az élveszületések száma 23-mal, a halálozásoké pedig 22-vel volt kevesebb a 2012. I. negyedévinél, így a természetes fogyás az egy évvel korábbihoz hasonlóan alakult, és 446 főt tett ki.

Országosan a halálozások az élveszületéseket meghaladó ütemben csökkentek, ami a természetes fogyás mérséklődésében nyilvánult meg.

A megyében javult a csecsemőhalandóság, így ezer élveszületésre 2,3 csecsemőhalálozás jutott (országosan 4,8).

1. tábla

Népmozgalmi események, I. negyedév

Megnevezés	2010	2011	2012	2013		
	fő				a 2012. I. negyedévi %-ában	
	Szabolcs-Szatmár-Beregben				országosan	
Élveszületés	1 380	1 262	1 329	1 306	98,3	95,2
Halálozás	1 712	1 745	1 774	1 752	98,8	93,9
Ezer élveszületésre jutó egy éven aluli elhunyt	4,3	7,9	6,0	2,3	38,3	85,7
Házasságkötés	217	187	230	202	87,8	91,1

Szabolcs-Szatmár-Bereg megyében a házasságkötések száma a 2012. I. negyedévi nagymértékű növekedést követően 2013 I. negyedévében 12%-kal csökkent, így 202 pár kötött házasságot. Országosan 8,9%-kal mérséklődtek a házasságkötések.

Munkaerőpiac

A KSH által a 15–74 éves népesség körében végzett **munkaerő-felmérés** adatai alapján 2013 I. negyedévében 225,5 ezer fő, a megfigyelt népesség 54,1%-a volt jelen a munkaerőpiacon foglalkoztatottként vagy munkanélküliként. A foglalkoztatottak száma 180,7 ezer fő volt, 0,8%-kal több, mint 2012 azonos időszakában. A munkanélküliek 2,5%-kal, 44,7 ezer főre emelkedett. Az előbbiekből 43,4%-os foglalkoztatási arány és 19,8%-os munkanélküliségi ráta számítható. (Az országos foglalkoztatási arány a megyeinél jóval magasabb, vagyis 50,0%, ezzel egyidejűleg a munkanélküliségi ráta alacsonyabb, 11,8% volt.) A gazdaságilag nem aktívak száma 191,3 ezer főtt tett ki, 1,7%-kal kevesebbet, mint egy évvel korábban.

A munkaerőpiac helyzetéről más megközelítésben¹ a **Nemzeti Foglalkoztatási Szolgálat álláskeresőkre** vonatkozó adatai nyújtanak információt. Szabolcs-Szatmár-Bereg megyében a 2013. márciusi zárónapon 67 200 álláskeresőt tartottak nyilván, 4300 fővel (6,8%-kal) többet, mint egy évvel korábban. Az álláskereső férfiak száma 12%-kal, a nőké 1,6%-kal emelkedett az előző év azonos időpontjához viszonyítva. Az álláskeresők fele legfeljebb 6 hónapja regisztráltatta magát, egyharmaduk tartósan, vagyis egy évnél régebben volt munkanélküli. A megyében 9500 fő, a regisztrált munkanélküliek 14%-a volt pályakezdő. Létszámuk 18%-kal haladta meg az egy évvel korábbi.

Az álláskeresők mindössze fele részesült valamilyen ellátásban. A munkanélküliek 45%-a rendszeres szociális segélyre, illetve foglalkoztatást helyettesítő támogatásra volt jogosult. Az időszak végi együttes számuk 30 500 fő volt, 4,4%-kal több az előző év azonos időpontjára jellemzőnél. Álláskeresési járadékban és segélyben együttesen 3700 fő, az egy évvel korábbi létszám háromnegyede részesült.

A munkanélküliek elhelyezkedési esélyei valamelyest javultak. A 2013. márciusi zárónapon 10 200 betöltetlen álláshely várt kiközvetítésre, amely az egy évvel korábbi kétszerese. A megyében egy felkínált álláshelyre 7 nyilvántartott álláskereső jutott a 2012. márciusi 12-vel szemben.

¹ Lásd Módszertan.

Az álláskeresők munkához jutását segítő aktív foglalkoztatáspolitikai eszközök szerepe jelentősen nőtt. A foglalkoztatás bővülését szolgáló programokban 2013 márciusában 11 ezren vettek részt, 2,5-szer annyian, mint egy évvel korábban. Az aktív eszközökkel támogatottak 54%-a közfoglalkoztatásban, 27%-a képzésben vett részt, 16%-a bér- és járulék jellegű támogatásban részesült.

Az **intézményi munkaügyi adatgyűjtés** szerint a legalább öt főt foglalkoztató megyei székhelyű vállalkozásoknál, létszámkorláttól függetlenül a költségvetési szerveknél és a megfigyelt nonprofit szervezeteknél 2013 I. negyedévében átlagosan 95 400 fő állt alkalmazásban, 2,8%-kal kevesebb, mint 2012 I. negyedévében. Ezen belül a teljes munkaidőben alkalmazásban állók száma 1,5%-kal, 82 100-ra mérséklődött. Az összes alkalmazásban álló 14%-át kitevő részmunkaidős foglalkoztatottaké tizedével, 13 300 főre csökkent.

2. tábla

Alkalmazásban állók, 2013. I. negyedév

Állománycsoport	Összesen	Ebből	
		versenyszféra	költségvetés
Fő			
Fizikai foglalkozásúak	58 192	37 980	13 777
Szellemi foglalkozásúak	37 239	13 148	19 869
Összesen	95 431	51 128	33 646
Előző év azonos időszaka = 100,0			
Fizikai foglalkozásúak	97,3	101,4	93,5
Szellemi foglalkozásúak	97,1	97,5	95,3
Összesen	97,2	100,4	94,5

Az alkalmazotti létszám a versenyszférában kissé emelkedett, a költségvetési szerveknél viszont 5,5%-kal szűkült. A versenyszférában a fizikai munkát végzők létszáma 1,4%-kal nőtt, a szellemi foglalkozásúak 2,5%-os mérséklődése mellett. Ugyanakkor a költségvetés területén mindkét állománycsoport létszáma csökkent: a fizikai munkakörben dolgozóké 6,5%-kal, a szellemi foglalkozásúaké 4,7%-kal. A megyében alkalmazásban állók 61%-a fizikai foglalkozású volt, akik többsége (65%-a) a versenyszféra területén dolgozott.

A főbb – legalább tízezer főt foglalkoztató – gazdasági ágak közül a kereskedelemben, közigazgatásban, feldolgozóiparban és egészségügyi szolgáltatásban 1–4%-kal, az oktatásban 7%-kal csökkent az alkalmazotti létszám.

2013 I. negyedévében a teljes munkaidőben alkalmazásban állók megyei szinten havonta átlagosan **bruttó** 170 ezer forintot kerestek, 2,8%-kal többet, mint az előző év azonos időszakában. A versenyszférában és a költségvetésben csaknem azonos ütemben emelkedtek a **keresetek**. A fizikai munkakörben foglalkoztatottak havonta átlagosan bruttó 134 ezer forintot, a szellemi foglalkozásúak 220 ezer forintot kerestek.

A munkavégzéshez kötődő pénzbeli és természetbeni juttatásokat – pl. étkezési térítés, a munkába járás költségének térítése – is figyelembe véve a nemzetgazdasági szintű megyei átlagos havi **munkajövedelem** 178 ezer forintot tett ki, amely 4,1%-kal haladta meg az előző év azonos időszakában mértet. A bruttó kereseten felüli ún. egyéb munkajövedelem aránya átlagosan 4,5% volt a megyében.

A családi adókedvezmény nélkül számított havi **nettó átlagkereset** 3,4%-kal, 111 ezer forintra emelkedett. A megyei székhelyű szervezeteknél dolgozók keresetszínvonala továbbra is jóval alacsonyabb az átlagnál, a havi nettó átlagkereset az országos átlag háromnegyedét tette ki.

Gazdasági szervezetek

2013. március 31-én 119 400 gazdasági szervezetet tartottak nyilván a megyében, 2,8%-kal többet, mint az előző év azonos időpontjában. (Országosan 1,1%-os növekedést regisztráltak.) A bejegyzett szervezetek 95%-a vállalkozás volt, a nonprofit szervezetek 4%-ot, a költségvetési és társadalombiztosítási szervek pedig 1%-ot képviseltek.

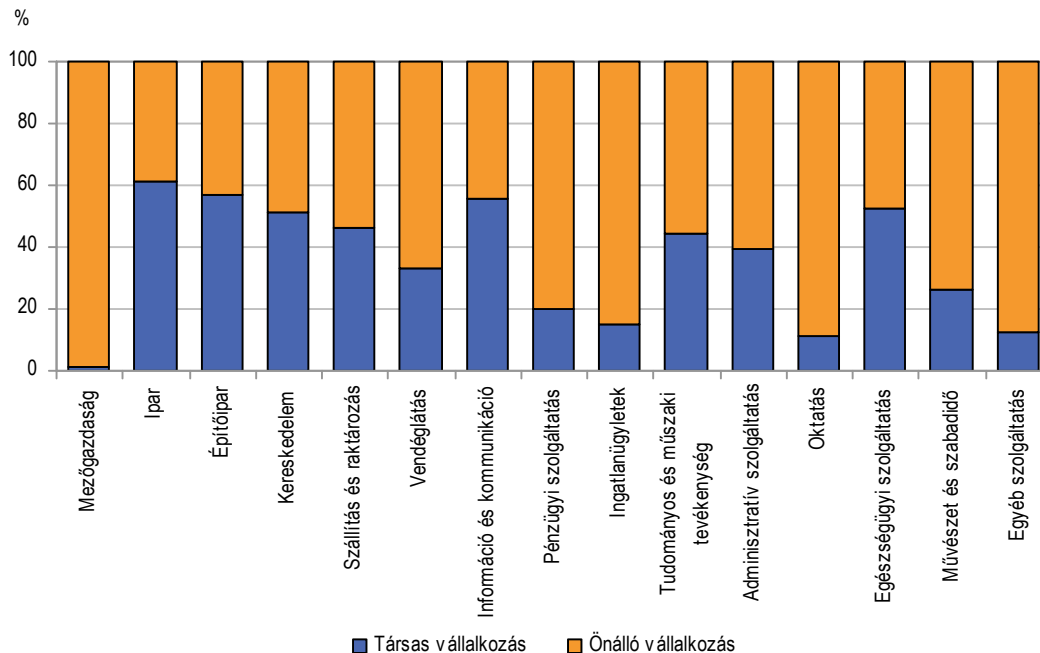
Március végén összesen 114 ezer megyei székhelyű nyereségérdekeltségű szervezet szerepelt a regiszterben. Számuk az országosnál nagyobb ütemben, 3,1%-kal nőtt az egy évvel korábbihoz képest, ami teljes egészében az önálló vállalkozások bővüléséből adódott, miközben a társas vállalkozások előfordulása stagnált.

A vállalkozások 85%-át – 97 ezret – a megye sajátosságaiból eredően önálló vállalkozásként jegyezték be. Az önálló vállalkozók mintegy ötöde volt egyéni vállalkozói nyilvántartásba vételre kötelezett, és számuk mérsékelten emelkedett az előző év azonos időpontjához képest. Az önálló vállalkozások többségét kizárólag adószámmal rendelkező magánszemélyek (zömmel mezőgazdasági őstermelők), illetve egyéb önálló vállalkozók adták, akik száma együttesen 4,5%-kal bővült. A munkavégzés jellege szerint az önálló vállalkozásokon belül a mellékfoglalkozásúak 41%-ot, a nyugdíjasok 34%-ot, a főfoglalkozásúak 25%-ot képviseltek.

2013. március 31-én 17 ezer társas vállalkozás szerepelt a nyilvántartásokban. A társas vállalkozások 69%-át korlátolt felelősségű társaságként, 27%-át betéti társaságként, 1–1%-át szövetkezetként, illetve részvénytársaságként vették nyilvántartásba. A többi vállalkozási forma összességében 2%-ot képviselt. A korlátolt felelősségű társaságok száma 3,1%-kal, 11 800-ra bővült. Ezzel egyidejűleg az arányát tekintve szintén jelentős betéti társaságként bejegyzettek 8,3%-kal, 4600-ra mérséklődtek. A kisebb súllyal szereplő szövetkezetek száma 13%-kal nőtt, a részvénytársaságoké pedig lényegében stagnált az előző év azonos időpontjához képest.

2. ábra

Az önálló és társas vállalkozások megoszlása nemzetgazdasági áganként, 2013. március 31.



Nemzetgazdasági áganként vizsgálva a helyi adottságokból eredően az önálló vállalkozások 74%-át a mezőgazdaságban tartották nyilván. Jelentősebb hányadot (5–5%-ot) képviseltek még a kereskedelemben és az ingatlanügyletek területén bejegyzettek. A mezőgazdaságban 5,3%-kal, az ingatlanügyletek ágban 3,7%-kal emelkedett, ugyanakkor a kereskedelemben 2,8%-kal csökkent az önálló vállalkozók száma a 2012. március végi állapothoz képest.

A társas vállalkozások 28%-át a kereskedelemben, 12–13%-át a tudományos és műszaki tevékenység, illetve az építőipar területén, 9%-át a feldolgozóiparban tartották nyilván. A többi gazdasági ág részesedése jellemzően 5% alatti volt. A társas vállalkozások száma az ágazatok többségében emelkedett. A nagyobb szervezetszámú tudományos és műszaki tevékenységet 3,5%-os növekedés, a feldolgozóipart 1,7%-os, az építőipart 4,7%-os csökkenés jellemezte.

A vállalkozói aktivitást jelző mutató, az ezer lakosra jutó vállalkozások száma 202 volt a megyében. Az ilyen módon számított vállalkozás-sűrűségi mutató az önálló vállalkozásokra 172, a megfelelő országos átlag 1,6-szerese. A társas vállalkozások elterjedtsége (ezer lakosra a megyében 30) ugyanakkor a megfelelő országos érték fele.

Beruházás

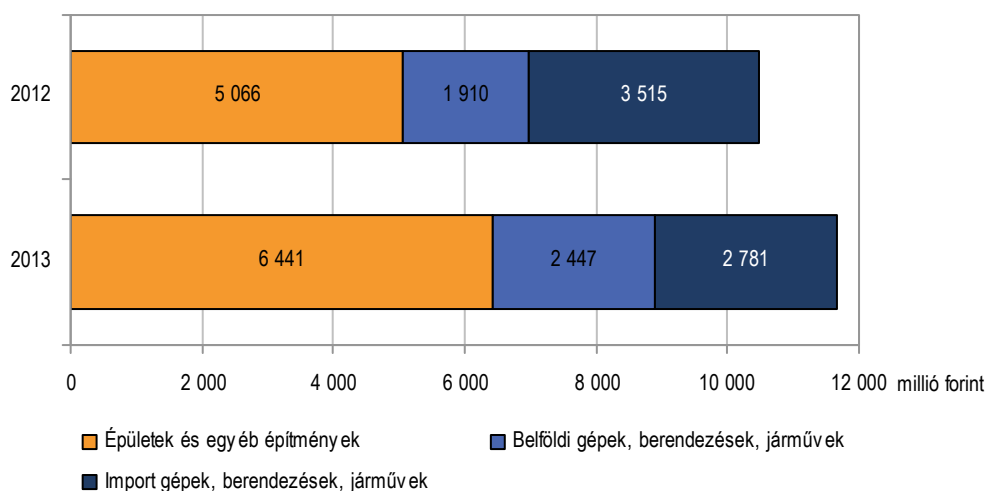
A megfigyelt megyei székhelyű gazdasági szervezetek 2013 I. negyedévében 12,0 milliárd forintot költöttek beruházásra, folyó áron számolva 12%-kal, 1,3 milliárd forinttal többet, mint 2012 azonos időszakában.

A fejlesztéseken belül az épület beruházások 27%-kal bővültek, a gépberuházások azonban – a nagyobb súllyal szereplő – import beszerzések csökkenésének következtében 3,6%-kal visszaestek. Ennek függvényében a beruházások anyagi-műszaki összetétel szerinti szerkezete változott; a beruházások nagyobb része, 54%-a az épületek és egyéb építmények építését, 44%-a gépek, berendezések, járművek beszerzését célozta. A fennmaradó 2,6%-ot egyéb célú (ültetvény, erdő, tenyész- és igásállat, föld, telek stb.) fejlesztésekre fordították.

Az árutermelő ágak közül az ipart és az építőipart igen élénkülő fejlesztési tevékenység jellemezte, így folyó áron az egy évvel korábbi beruházási érték 1,3-, illetve 2,0-szeresét valósították meg. A mezőgazdaságban 16%-kal csökkent az investíciók értéke.

3. ábra

A megyei székhelyű gazdasági szervezetek beruházásai anyagi-műszaki összetétel szerint, I. negyedév



A szolgáltató ágak közül leginkább az oktatás, a kereskedelem, az információ és kommunikáció, valamint a vendéglátás ágak fejlesztései bővültek (1,3–2,2-szeresére), és 15%-kal, illetve afelett növekedtek a tudományos és műszaki tevékenység, az adminisztratív szolgáltatás, a pénzügyi szolgáltatás beruházásai is. A többi szolgáltató ág fejlesztései 4,8–75%-kal visszaestek. A legnagyobb csökkenés az egyéb szolgáltatás, a szállítás és raktározás, valamint az ingatlanügyletek területét érintette.

Az investíciókból legnagyobb arányban az ipar (45%) részesedett, és további jelentősebb – 9,8–15%-os – hányadot képviseltek még a mezőgazdaság, a kereskedelem és a közigazgatás ágak is.

Ipar

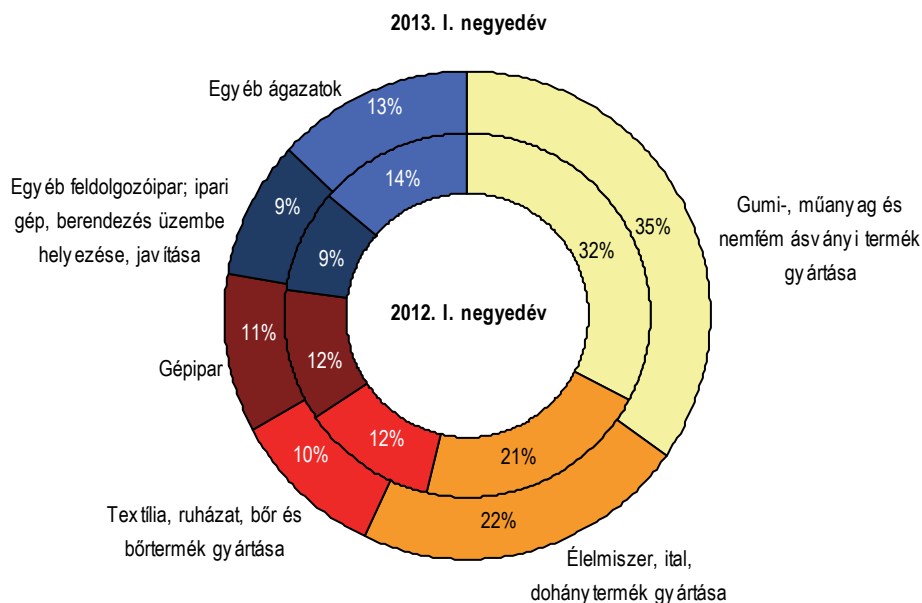
A legalább öt főt foglalkoztató vállalkozások Szabolcs-Szatmár-Bereg megyei telephelyein 2013 I. negyedévében 128 milliárd forint ipari termelési értéket állítottak elő, ami összehasonlító áron 3,2%-kal maradt el az előző év azonos időszakától. A hazai ipar termelési volumenében hasonló mértékű visszaesés következett be, így az egy lakosra jutó megyei produktum továbbra is az országos átlag négytizede alatt maradt.

A közepes és nagyméretű, legalább 50 főt foglalkoztató megyei székhelyű vállalkozások 102 milliárd forintot meghaladó ipari termelési értéke összehasonlító áron 1,2%-kal ugyancsak kevesebb volt a 2012. I. negyedévinél. A megyei ipart nagyfokú ágazati koncentráció és erőteljes export irányultság jellemzi; a termelési érték együttesen közel hattizedét két ágazat állította elő és az ipari teljesítmény háromnegyed részét a külpiacokon értékesítették.

2013 I. negyedévében a megyében három ágazat teljesítménye haladta meg a 2012. I. negyedévi szintet. Az ipari teljesítmény 35%-át előállító gumi-, műanyag és nemfém ásványi termék gyártása ágazat 3,1%-kal növelte termelési volumenét. A leginkább külpiaci keresletet kielégítő ágazat termelésének növekedésében mindkét értékesítési reláció bővülése szerepet játszott.

4. ábra

A megyei székhelyű vállalkozások ipari termelési értékének megoszlása a jelentősebb ágazatok szerint



A közel azonos nagyságú hazai és külpiaci keresletet kiszolgáló, és a megye ipari teljesítményéből 22%-kal részesedő élelmiszer, ital, dohánytermék gyártása ágazatban összehasonlító áron 3,4%-os növekedést regisztráltak, mely a szerény mértékű exportbővülésnek tudható be. Emellett a megyei ipari termelés kisebb szeletét (6,6%-át) előállító fémalapanyag és fémfeldolgozási termék gyártása ágazat teljesítménye növekedett (11%-kal). Ezzel egyidejűleg a többi ágazatban (0,7–15%-os) termelés-csökkenés volt mérhető; legnagyobb mértékben a termelési értékből tizedével részesedő és szinte teljesen a külpiacokra értékesítő textil, ruházat, bőr és bőrtermék gyártása ágazat esett vissza, az export 13%-os csökkenése következtében.

A változások hatására a gumi-, műanyag és nemfém ásványi termék és az élelmiszer, ital, dohánytermék gyártás ágazatok részaránya emelkedett a megye ipari termelésén belül.

2013 I. negyedévében az alkalmazásban állók száma a termelés csökkenésénél nagyobb ütemben, átlagosan 3,2%-kal mérséklődött. Így az egy alkalmazásban állóra jutó termelési érték alapján a termelékenység kissé (2,1%-kal) javult.

A megyei székhelyű közepes és nagyméretű ipari vállalkozásoknál 17 970 főt alkalmaztak, mintegy 600 fővel kevesebbet a 2012. I. negyedévinél. A foglalkoztatottak száma kizárólag a termelését legnagyobb mértékben növelő, csekély súlyú fémalapanyag és fémfeldolgozási termék gyártása ágazatban emelkedett (5,2%-kal). A többi ágazatban 0,9–13%-os létszám-csökkenés volt mérhető.

2013. január–márciusban az ipari termelői árak 0,7%-kal emelkedtek az előző év azonos időszakához képest, melyet a belföldi értékesítési árak 0,4%-os és a külföldi értékesítési árak 0,9%-os növekedése alakított.

Építőipar

A megyei építőipar teljesítménye a legalább 5 főt foglalkoztató megyei székhelyű építőipari vállalkozások 2013. I. negyedévi adatai alapján összehasonlító áron 2,9%-kal haladta meg a 2012. I. negyedévit, és 4,9 milliárd forintot tett ki. Országosan az építőipari vállalkozások termelése a megyeinél dinamikusabban, 9,0%-kal emelkedett.

Az építményfőcsoportok közül az épületek építése összehasonlító áron 3,6%-kal, az egyéb építményeké ennél kisebb mértékben, 1,1%-kal emelkedett, ez azonban nem okozott lényeges változást a termelési érték építményfőcsoportok szerinti megoszlásában. Így az előző év azonos időszakához hasonlóan a termelési érték 71%-át az épületek építése, 29%-át pedig az egyéb építmények kivitelezése adta.

A megyei székhelyű vállalkozások – a 2012. I. negyedévi viszonylag magas bázishoz képest – 2013 I. negyedévében 38%-kal kisebb volumenű, 5,9 milliárd forint értékű új szerződést kötöttek. Ezen belül az új szerződések csaknem héttizedét jelentő épületépítésre irányuló volumene 39%-kal emelkedett, a háromtizedével részesedő egyéb építményeké pedig 72%-kal visszaesett. A 17 milliárd forintot képviselő teljes szerződésállomány volumene március végén 4,5%-kal volt alacsonyabb a 2012. I. negyedévinél, melyet az épületépítési megrendelések 8,1%-os és az egyéb építményekre vonatkozó állomány 1,6%-os szűkülése alakított.

Az építőipar termelői árai 2013 I. negyedévében az előző év azonos időszakához viszonyítva 1,4%-kal emelkedtek, az épületek építése ágazatban 0,5%-kal, az egyéb építmények építése ágazatban 2,5%-kal, a speciális szaképítés ágazatban pedig 1,3%-kal nőttek az árak.

Lakásépítés

2013 I. negyedévében a megyében 47 lakást vettek használatba, az előző év azonos időszakának a felét. A kiadott új építési engedélyek száma (42) szintén mérséklődött (13%-kal).

Az új lakások 85%-ának természetes személyek, 15%-ának vállalkozások voltak az építtetői. (2012 I. negyedévében a lakásépítések megoszlása e relációban 57:43% volt.)

A tárgyidőszakban használati engedélyt kapott lakások 81%-a saját használatra, közel háromnegyede családi házas formában épült.

Az építéseken belül a családi házas építések korábbiaknál nagyobb aránya hozzájárult ahhoz, hogy az új lakások jellemzően nagyobb méretűek lettek; 2013 I. negyedévében átlagos alapterületük 132 m² volt, ami az előző év azonos időszakánál 48 m²-rel több, és az országos átlagot 20 m²-rel múlja felül. Az épített lakások 64%-a négy vagy annál több szobával rendelkezett.

2013 I. negyedévében a megyében 15 lakás szűnt meg, az egy évvel korábbinál 8-cal kevesebb. Az építések és a megszűnések egyenlegeként Szabolcs-Szatmár-Bereg megye lakásállománya 32-vel bővült.

Turizmus

A megye kereskedelmi szálláshelyeit 2013 I. negyedévében az előző év azonos időszakánál kevesebb vendég több vendégéjszakára vette igénybe. A vendégek száma 3,4%-kal, 17 ezer főre csökkent, a vendégéjszakáké 9,0%-kal, 33 ezer éjszakára növekedett.

A belföldi vendégéjszám 4,9%-os visszaesése mellett az általuk eltöltött vendégéjszakák száma 5,6%-kal lett több. A külföldiek száma csak mérsékelten emelkedett, vendégéjszakáik azonban átlagot meghaladóan, 17%-kal bővültek. Ennek megfelelően az átlagos tartózkodási idő a belföldiek esetében 1,9, a külföldiek tekintetében pedig 2,1 éjszakára hosszabbodott, és összességében 1,9 éjszaka volt.

A megye idegenforgalmában a belföldi turizmus a meghatározó; a vendégek héttizedét a belföldiek, háromtizedét a külföldről érkezők adták 2013 I. negyedévében. A vendégéjszakákon is nagyjából hasonló, 68–32%-os arányban osztoztak. A külföldiek a legnagyobb, egyenként ezret meghaladó számban Romániából és Ukrajnából látogattak a megyébe. A külföldiek 69%-a az Európai Unió országainak polgára volt, számuk (3430 fő) 12%-kal haladta meg az egy évvel korábit.

A Szabolcs-Szatmár-Bereg megyét felkereső összes vendég 52%-a – ezen belül a külföldiek 59%-a – a szállodákat választotta szálláshelyül, ahol a vendégéjszakák száma 3,9%-kal nőtt 2012 I. negyedévéhez viszonyítva. A panziók tekintetében a szállodákénál intenzívebb, 25%-os forgalombővülés történt.

3. tábla

A kereskedelmi szálláshelyek fontosabb adatai, 2013. I. negyedév

Szálláshely-típus	Vendégéjszaka		Bruttó szállásdíj-bevétel		Egy vendégéjszakára jutó bruttó szállásdíj-bevétel, forint
	összesen	2012. I. negyedév = 100,0	ezer forint	2012. I. negyedév = 100,0	
Összesen	32 812	109,0	199 997	106,9	6 095
Ebből:					
Szálloda	16 916	103,9	137 229	107,7	8 112
Panzió	12 330	125,1	48 800	110,9	3 958

A szállodák szobakihasználtsága a megyében a vizsgált időszakban 25%-os volt, szemben az országos 38%-kal.

2013 I. negyedévében a megye kereskedelmi szálláshelyei összesen 467 millió forint bruttó árbevételt értek el, folyó áron 5,4%-kal többet, mint egy évvel korábban. Ezzel egyidejűleg a szálláshely-szolgáltatás és vendéglátás árai országosan átlagosan 3,5%-kal drágultak.

A bevételek 43%-a a szállásdíjakkól adódott. A közel 200 millió forint bruttó szállásdíj-bevétel 38%-át a külföldi, 62%-át a belföldi vendégek fizették meg. Átlagosan egy külföldi vendégéjszaka 7100 forintba, egy belföldi pedig 5600 forintba került.

A megye kereskedelmi szálláshelyei közül az elfogadó egységeknél képződött belföldi bruttó szállásdíj 14%-át Széchenyi Pihenőkártyával egyenlítették ki 14 millió forint értékben.

Közúti közlekedési balesetek

2013 I. negyedévében Szabolcs-Szatmár-Bereg megye közútjain 149 közlekedési baleset történt, melyekben 199-en sérültek meg. A balesetek száma kissé (0,7%-kal) emelkedett, ugyanakkor 11%-kal több személy szenvedett el valamilyen sérülést.

A balesetek kimenetele kedvezőtlenebbül alakult, mint az előző év azonos időszakában. A megyében a balesetek közül 104 könnyű, 41 súlyos sérüléssel végződött és 4 baleset követelt halálos áldozatot. A súlyos sérüléssel járó balesetek száma 37%-kal emelkedett, a könnyű sérülést okozóké 2,8%-kal csökkent, és az egy évvel korábbinál 7-tel kevesebb baleset kimenetele volt halálos.

A megye közútjain történt balesetekben 147-en könnyen, 48-an súlyosan sérültek meg. A könnyebb sérülést szenvedők száma 13%-kal, a súlyosabb sérülteké 33%-kal emelkedett az egy évvel korábbihoz képest. A közúti balesetekben 4-en haltak meg, 9-cel kevesebben, mint 2012 I. negyedévében. Száz balesetben átlagosan 134 személy sérült meg, míg az előző év azonos időszakában számuk 121 főt tett ki.

Az alkohol hatása alatt okozott balesetek száma 16-ról 25-re emelkedett, és ezekben 32 személy szenvedett valamilyen sérülést. Az ittas állapotban előidézett balesetek az összes 17%-át adták.

A balesetek 95%-a a járművezetők hibájára vezethető vissza, és a gyalogosok 5%-át idézték elő.

További információk, adatok (linkek):

[Részletes megyei adatok](#)

[stADAT-táblák](#)

[Módszertan](#)

Elérhetőségek:

Felelős szerkesztő: Malakucziné Póka Mária

További információ: Novák Géza

Telefon: (+36-52/529-809) geza.novak@ksh.hu

info.nyiregyhaza@ksh.hu, telefon: (+36-42/407-032)