



# Statisztikai tájékoztató

## Somogy megye, 2013/1

### Tartalom

Összefoglalás .....	2
Demográfiai helyzet .....	2
Munkaerőpiac .....	2
Gazdasági szervezetek.....	4
Beruházás.....	4
Ipar .....	5
Építőipar .....	7
Lakásépítés .....	8
Turizmus .....	8
Közúti közlekedési balesetek.....	9

További információk, adatok (linkek)

Elérhetőségek

## Összefoglalás

2013 I. negyedében Somogy megye **népességének** természetes fogyási üteme lassult a születések számának 2,7%-os emelkedése és a halálozások 3,5%-os csökkenése következtében. A **munkaerőpiacon** – az adatszolgáltatásba vont szervezeteknél – az alkalmazottak számának 3,6%-os fogyatkozása mellett a havi bruttó átlagkereset 5,3%-kal növekedett 2012. január–márciushoz képest. A munkaerő-felmérés adatai alapján 11,0%-os munkanélküliségi rátát számítottak, 2,1 százalékponttal alacsonyabban, mint a bázisidőszakban. A regisztrált álláskereső márciusi zárónapi létszámának 9,7%-os növekedése a gazdaságilag aktív népességhez viszonyított arányukat 20,7%-ra emelte. A **gazdasági szervezetek** közül az önálló vállalkozók száma 2%-kal gyarapodott, míg a társas vállalkozásoké némileg csökkent. A gazdasági szervezetek új **beruházásainak** egy lakosra jutó összege a megyében 22 ezer Ft volt, az országos átlagnak kevesebb mint fele. A négy fő feletti **ipari** szervezetek megyei telephelyein 15%-kal, míg a 49 főnél többet foglalkoztató somogyi székhelyű vállalkozásoknál 22%-kal esett vissza a termelés volumene. Ezzel szemben az **építőipar** produktumában 22%-os növekedést regisztráltak. A felépített új **lakások** száma a bázisidőszakinak egynegyedére zuhant vissza. A **kereskedelmi szálláshelyeken** a vendégek száma 6, a vendégéjszakáké 4%-kal nőtt, a bruttó árbevétel az előző év azonos időszakához képest alig emelkedett. A **közúti balesetek** számának 17%-os növekedését a súlyos sérüléssel járó esetek gyarapodása idézte elő.

## Demográfiai helyzet

Előzetes adatok szerint Somogy megyében 2013 január–márciusában 618 **élveszületés** és 1186 **halálozás** történt. Előbbi 2,7%-kal meghaladta az előző év hasonló időszakit, utóbbi pedig 3,5%-kal kevesebbnek bizonyult annál. A növekvő számú születések és a csökkenő halálozások következtében 9,4%-kal mérséklődött a **természetes fogyás**. (Országosan ugyanekkor az élveszületések száma 4,8, a halálozásoké pedig 6,1%-kal csökkent.) A csecsemőhalandóság terén javulás történt, az egy évvel korábbi 6-tal szemben 2013. január–március között 5 egy éven aluli gyermek hunyt el a megyében. (Országosan 18%-os csökkenés mutatkozott.) Az ezer élveszületett gyermekre jutó **csecsemőhalálozási mutató** 8,1-re csökkent a tavaly első negyedévi 10,0-ról. A megyéket tekintve Borsod-Abaúj-Zemplén és Heves után Somogyé volt a harmadik legmagasabb érték.

A vizsgált időszakban regisztrált 117 **házasságkötés** hárommal, azaz 2,6%-kal haladta meg az egy évvel korábbit. (Országosan ugyanezen időszakban 8,9%-kal kevesebb házasságot kötöttek.)

## Munkaerőpiac

Az évközi intézményi adatgyűjtés szerint – amely a megyei székhelyű, legalább 5 főt foglalkoztató vállalkozások, létszámkorlát nélkül a költségvetési intézmények, valamint a kijelölt nonprofit szervezetek alkalmazottaira vonatkozik – az alkalmazásban állók számának csökkenésével egyidejűleg az átlagkeresetek nőtték 2012 első negyedéhez viszonyítva. 2013. január–március között a **havi bruttó átlagkereset** 182 ezer Ft volt Somogyban, 5,3%-kal magasabb, mint a bázisidőszakban. (Országos átlagban a 226 ezer Ft-os bruttó kereset 2,9%-kal haladta meg az előző év azonos időszaki összeget.) A somogyi fizikai és szellemi foglalkozásúak keresete hasonló arányban, 4,8 illetve 4,6%-kal emelkedett, előbbiek 140 ezer, utóbbiak 236 ezer Ft-os átlaggal rendelkeztek. A versenyszférában 5,0%-kal, 183 ezer Ft-ra, míg a költségvetési szervezeteknél 6,2%-kal, 181 ezer Ft-ra nőtt az alkalmazottak bruttó átlagkeresete. A nonprofit szféra 165 ezer Ft-os javadalmazása 1,0%-kal maradt alatta a

bázisidőszakinak. Az ezer fő felett foglalkoztató **gazdasági ágakat** vizsgálva az átlagában legjobban fizető terület a szállítás, raktározás (277 ezer Ft) volt, majd a közigazgatás, védelem, kötelező társadalombiztosítás (226 ezer Ft) és a vízellátás, szennyvíz gyűjtése, kezelése, hulladékgazdálkodás, szennyeződésmérsítés (199 ezer Ft) következett a sorban. A legalacsonyabb kereseteket a szálláshely-szolgáltatás, vendéglátás (130 ezer Ft), illetve az adminisztratív és szolgáltatást támogató tevékenység (145 ezer Ft) ágakban fizették ki.

A somogyi székhelyű szervezeteknél foglalkoztatottak – családi kedvezmény nélkül számított – **havi nettó átlagkeresete** 6,1%-kal (119 ezer Ft-ra) emelkedett, ezen belül a fizikai dolgozóké 4,9%-kal (92 ezer Ft-ra), míg a szellemi foglalkozásúaké 5,8%-kal (155 ezer Ft-ra) nőtt. (Országosan 4,2%-kal, 148 ezer Ft-ra emelkedett az alkalmazottak havi nettó átlagkeresete.)

A megfigyelésbe vont somogyi szervezeteknél 64 ezer fő **alkalmazásban állót** regisztráltak, az előző év azonos időszakához képest 3,6%-kal kevesebbet. (Országosan ennél kisebb mértékben, átlagosan 1,1%-kal fogyatkozott az alkalmazottak köre.) A megyében a fizikai foglalkozásúak létszáma 5,8%-kal (37 ezerre), míg a szellemieké csak 0,5%-kal (27 ezerre) csökkent. Az öt vagy több főt foglalkoztató **vállalkozásoknál** 2,2%-os fogyatkozást követően 42 ezren álltak alkalmazásban. A **költségvetési intézményeknél** 5,5%-kal kevesebben (21 ezren) szerepeltek az állományi létszámban. A teljes munkaidőben foglalkoztatottak 59 ezer fős száma az összlétszám 91%-át tette ki.

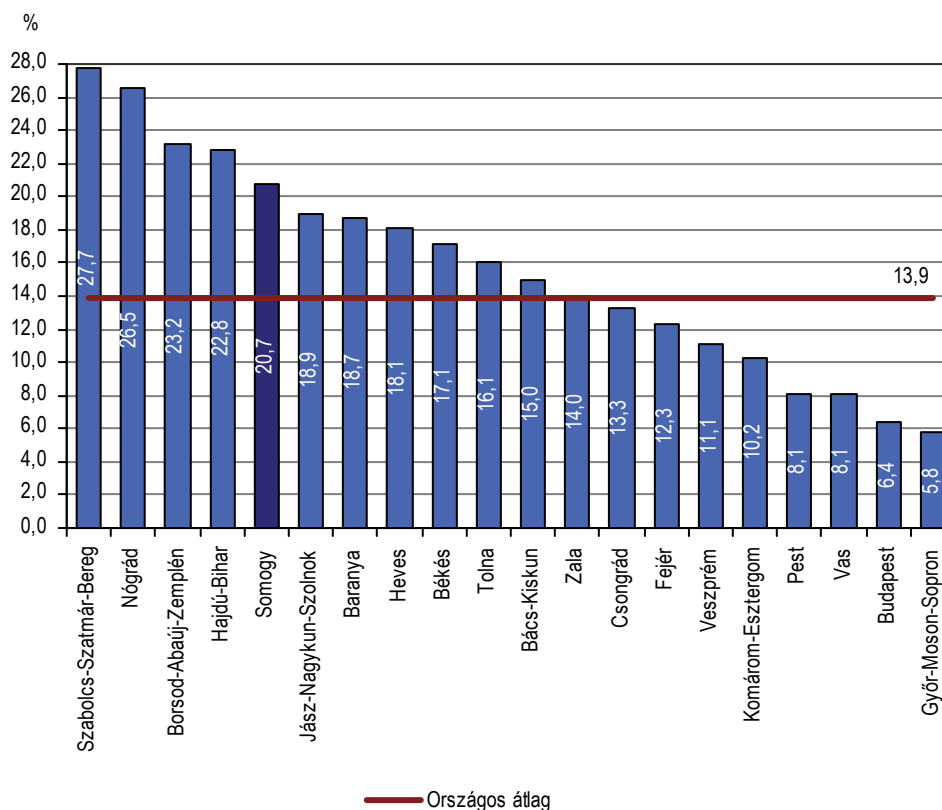
A **munkaerő-felmérés** 15–74 éves népességre vonatkozó adatai alapján 2013 I. negyed-évében Somogyban mintegy 800 fővel (0,7%-kal) növekedett a foglalkoztatottak száma a megelőző év azonos időszakához képest, így 107,6 ezer főre emelkedett a létszámuk. Munkanélkülit 13,3 ezer főt írtak össze, 17%-kal kevesebbet, mint egy évvel korábban. Ezen létszám alapján 11,0%-os munkanélküliségi rátát számítottak, 2,1 százalékponttal alacsonyabban, mint 2012 első negyedévében. A somogyi mutató 0,8 százalékponttal volt kedvezőbb az országos átlagnál. Ugyanakkor a gazdaságilag inaktív csoportja 0,7%-kal, 122,6 ezer főre növekedett, így az aktivitási arány 0,6 százalékponttal, 49,6%-ra csökkent.

A Nemzeti Foglalkoztatási Szolgálat nyilvántartásában a 2013. márciusi zárónapon 28 125 Somogy megyei **álláskereső** szerepelt, 2482 fővel (9,7%-kal) több, mint egy évvel korábban. A Dél-Dunántúl másik két megyéjében kisebb mértékű volt az emelkedés, Baranyában 2,5, Tolnában 5,1%-os. Az ország egészében 4,9%-kal több állástalant tartottak nyilván, mint egy évvel korábban. Nagymértékben, 44%-kal megemelkedett a **tartósan**, több mint egy éve megszakítás nélkül a megyei nyilvántartásban szereplők száma. Ez a csoport a teljes állomány háromtizedét tette ki. A 25 év alatti korosztályból 4259 fiatal keresett munkát, ők az összlétszám 15%-át képviselték. Az álláskeresők listáján 3254 **pályakezdő** szerepelt, 27%-kal több, mint 2012 márciusában. A nyilvántartott álláskeresők aránya a gazdaságilag aktív népességen belül 20,7% volt a márciusi zárónapon, az országos mutatónál 6,8 százalékponttal magasabb. A megyék rangsorában Somogy az ötödik legkedvezőtlenebb arányszámmal rendelkezett.

Az **ellátások** közül álláskeresési járadék kifizetése a zárónapon 2010 személynek volt folyamatban, az ellátásban érintett március havi bruttó létszám pedig 4055 főt tett ki. Ezen személyek egy főre eső átlagos havi ellátása 57 ezer Ft volt. Álláskeresési segélyben a zárónapon 349-en részesültek.

A 2013. márciusi zárónapon 3059 **üres álláshelyre** vártak jelentkezőket a munkáltatók. Egy betöltetlen pozícióra mintegy 9 regisztrált álláskereső jutott.

**A nyilvántartott álláskereső aránya a gazdaságilag aktív népességhez megyénként, 2013. március**



## Gazdasági szervezetek

2013. március végén közel 60,4 ezer Somogy megyei székhellyel rendelkező **gazdasági szervezetet** tartottak nyilván. Számuk egy év alatt – az országoshoz hasonlóan – csekély mértékben, mindössze 1,5%-kal bővült.

A regisztrált szervezetek 92%-a vállalkozásként került bejegyzésre, számuk (55,5 ezer) az országos állomány alig több mint 3%-át jelentette. A vállalkozások döntő többsége (79%-a) továbbra is **önálló vállalkozó** (2012-ig egyéni vállalkozás) volt, 44 ezret meghaladó számuk 2%-kal nőtt az előző év hasonló időpontjához képest. A munkavégzés jellege szerint az önálló vállalkozók 31%-a volt főállású, 43%-uk munka mellett, míg 26%-uk nyugdíjasként tevékenykedett.

A somogyi vállalkozások egyötödét képviselő társas formában működők száma az előző év márciusához képest alig változott, mindössze 19-cel csökkent. Gazdálkodási forma szerint a negyedév végén nyilvántartott 11 450 társas vállalkozás kétharmadát a korlátolt felelősségű, 28%-át a betéti társaságok képviselték. Szövetkezeti formában 96 cég szerepelt a regiszterben, részvénytársaságként pedig 101 tevékenykedett.

## Beruházás

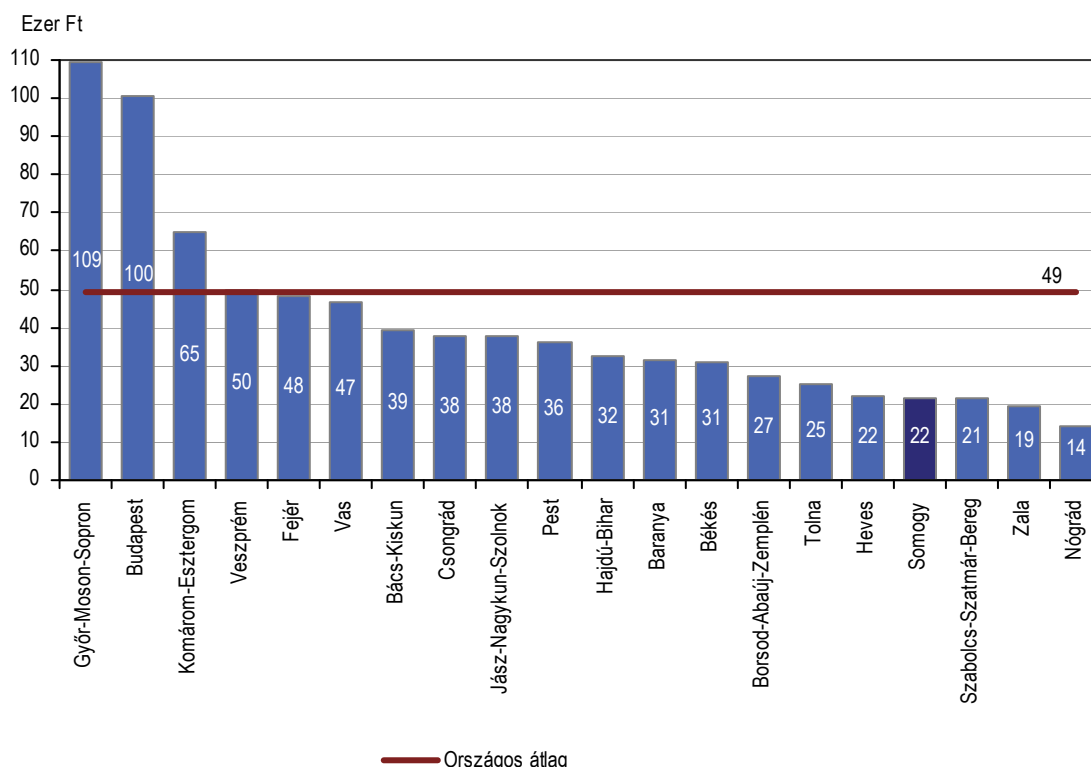
2013. január–március között 6,8 milliárd Ft értékű **új beruházást** valósítottak meg a Somogy megyében bejegyzett szervezetek. (A beruházási adatok a megyei székhelyű, 4 fő felett foglalkoztató vállalkozásokra, létszámhatár nélkül a költségvetési szervekre és a kijelölt nonprofit szervezetekre vonatkoznak.) A somogyi teljesítményérték az országosnak mindössze

1,4%-át tette ki. A megyében folyó áron számítva 3,2%-os visszaesés történt 2012 azonos időszakához képest, míg országos átlagban 4,0%-kal kevesebbet költöttek beruházásra.

Somogyban egy lakosra alig 22 ezer Ft beruházási összeg jutott, ami az országos átlagnak (49 ezer Ft) kevesebb mint fele, és a Budapest nélkül számított megyei átlagtól (38 ezer Ft) is jelentősen elmaradt. A fővárossal kiegészített megyei rangsort Győr-Moson-Sopron vezette, mutatószáma (109 ezer Ft) az országosnak több mint kétszeresét, a somogyinak pedig ötszörösét tette ki. Kis különbséggel második helyezett volt Budapest (100 ezer Ft), míg Komárom-Esztergom megye az első kettőtől jelentősen leszakadva a harmadik. Somogy a lista 17. helyét foglalta el, Tolna kettő, Baranya öt pozícióval előzte meg.

2. ábra

### Az új beruházások egy lakosra jutó értéke megyénként, 2013. I. negyedév



**Anyagi-műszaki összetétel** szerint a somogyi beruházásérték 44%-át épületekre és egyéb építményekre fordították. Gépek, berendezések, járművek nagyjából importból kerültek beszerzésre, az összes beruházás 27%-át tették ki, míg a belföldi vásárlás 23%-os hányadot képviselt. Tenyésztés- és igás állatok beszerzése 4,5%-os, föld, telek és más nem termelő eszköz 1,6%-os arányban szerepelt a beruházások között.

A **nemzetgazdasági ágak** közül a feldolgozóiparban eszközölték a megyei beruházások legnagyobb hányadát (24%-át), értékben 1,6 milliárd Ft-ot. Alig maradt el ettől a mezőgazdaság, erdőgazdálkodás, halászat (23%), míg a sorrendben következő építőipar csak az előző ág teljesítményének felével (12%) részesedett az összes értékből. Jelentős arányt képviselt még beruházásaival a közigazgatás, védelem, kötelező társadalombiztosítás ág (10%).

## Ipar

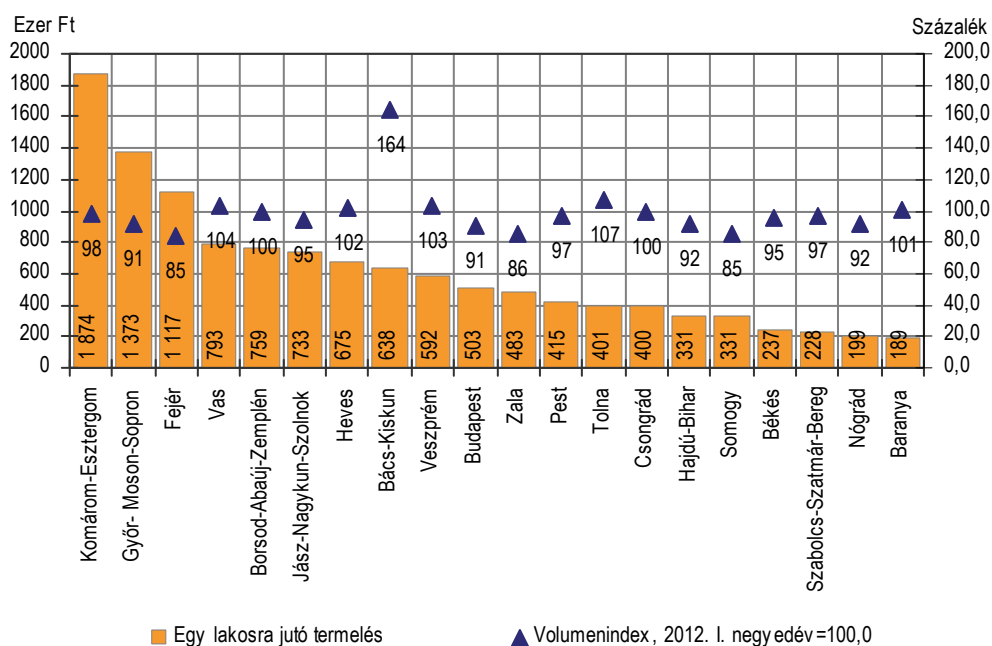
2013 első három hónapjában a megyébe települt, **4 főnél többet foglalkoztató ipari vállalkozások** 104,6 milliárd forint termelési értéket állítottak elő, összehasonlítva áron számítva 15,2%-kal kevesebbet, mint az előző év hasonló időszakában. Az ország 7 tervezési-statisztikai régióját nézve az ipari termelés volumene Észak-Magyarországon stagnált, a Dél-Alföldön 27%-

kal növekedett, a többi öt régióban pedig csökkenést jelzett. A Somogy megyei jelentős visszaesés mellett Baranya megye szinten tartotta produktumát, Tolna megye pedig 7%-kal növelni is tudta azt. Ezen változásoknak köszönhetően a Dél-Dunántúlon történt a legkisebb mérvű (4,3%-os) volumencsökkenés. (Az összehasonlító áron számított termelési érték ugyanakkor országosan is 3,2%-os mérséklődést mutatott.) A vizsgált időszakban a megyék közül egyedül Bács-Kiskunban mértek kiemelkedően magas, 64%-ot megközelítő volumennövekedést. Az ország 6 megyéjében stagnálás vagy minimális növekedés, míg a további 12 megyében csökkenés történt, melynek mértéke egy esetben elérte a 15,5%-ot.

Somogyban **az egy lakosra jutó ipari termelés** 331 ezer Ft-os értéke az országos átlag 57%-át tette ki, Budapest és a megyék rangsorában ezzel a 16. helyre pozícionálta a megyét.

3. ábra

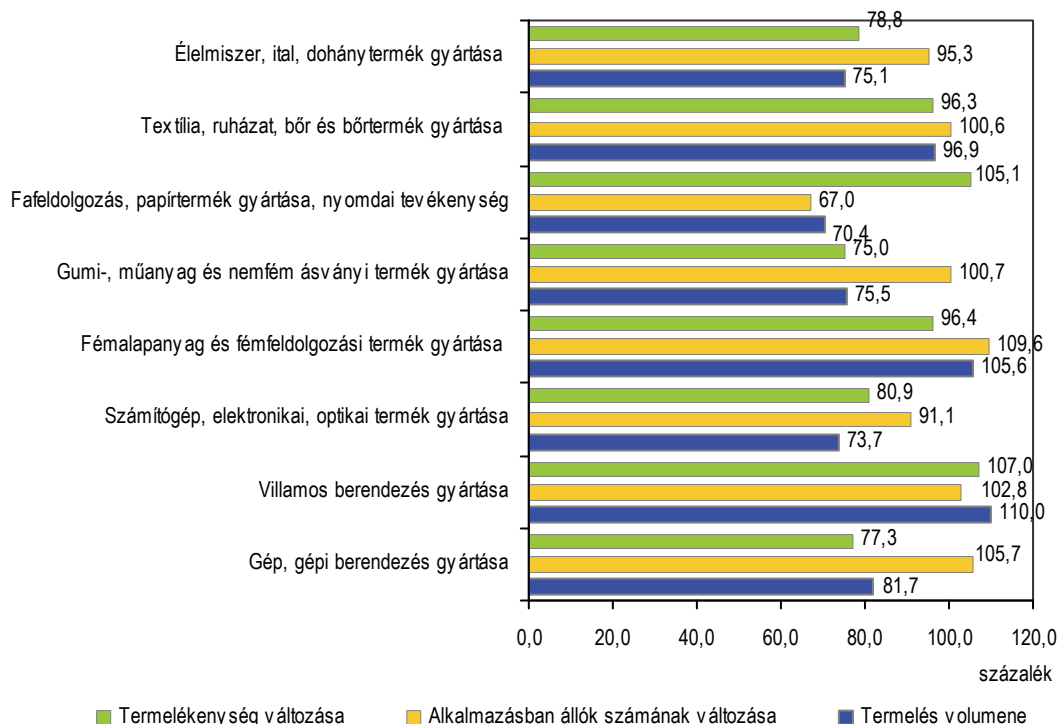
**Az ipari termelés egy lakosra jutó értéke és volumenindexe, 2013. I. negyedév**



A **legalább 50 főt foglalkoztató vállalkozások** teljes köre érintett az adatszolgáltatásban, ezért ezek **székhely szerinti adataiból** nyerhetünk információkat az egyes iparágak teljesítményének alakulásáról, és az értékesítés további jellemzőiről. Somogy megyében az idei év első negyedévében a fenti kategóriának megfelelő 56 vállalkozás által létrehozott ipari termelési érték közel 113 milliárd forint volt, összehasonlító áron számítva 22,1%-kal kevesebb az egy évvel korábbinál. (Országosan mindössze 2,4%-os volumencsökkenést regisztráltak.) A somogyi székhelyű adatszolgáltatói kör ipari tevékenységének nettó árbevétele (összes értékesítése) 112,4 milliárd forintot tett ki, azaz volumenében 22,1%-kal maradt el az előző év hasonló időszakától. Az összes értékesítésen belül 87%-os részesedéssel bíró export összehasonlító áron közel 22, míg a jóval kisebb súlyú belföldi eladás 24%-kal volt kevesebb.

A somogyi székhellyel rendelkező, a víz- és hulladékgazdálkodás nélkül számba vett iparban tevékenykedő 50 fő feletti cégek döntő többsége a **feldolgozóipar** valamely ágazatában érdekelt. E nemzetgazdasági ág 2013. január–márciusi termelési és értékesítési volumene egyaránt több mint ötödével bizonyult kisebbnek az elmúlt év hasonló időszakinál.

**A legalább 50 fős somogyi székhelyű feldolgozóipari szervezetek  
termelésének főbb mutatói, 2013. I. negyedév**  
(2012. I. negyedév = 100,0)

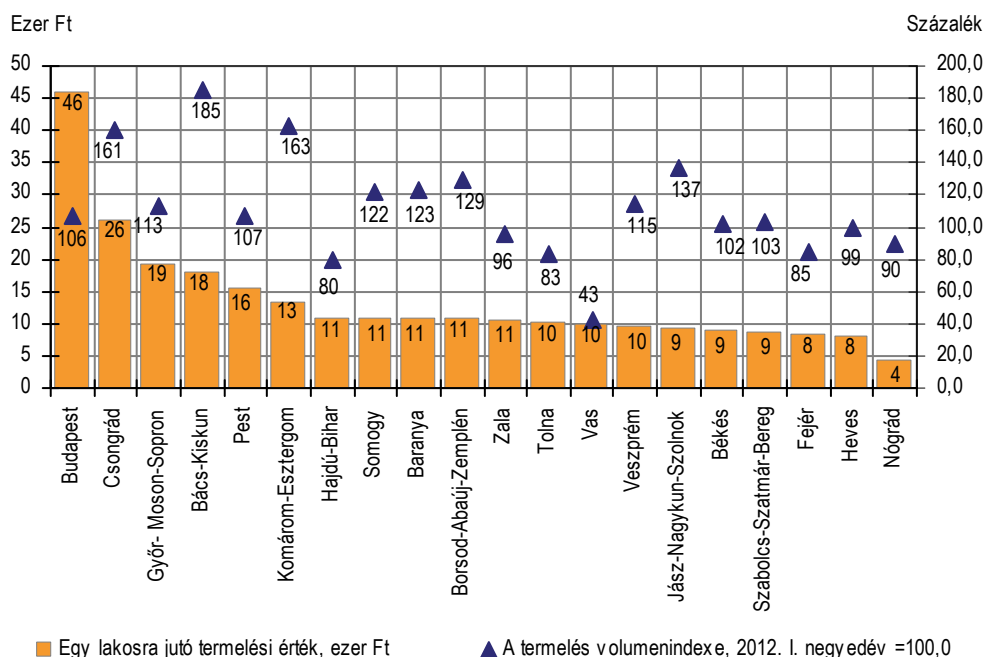


2013 I. negyedévében a 49 főnél többet foglalkoztató Somogy megyei székhelyű feldolgozóipari szervezetek termékeik 87%-át továbbra is a külföldi piacokon értékesítették. Mindössze egy ágazat, az élelmiszer, ital, dohánytermékek gyártása találta meg továbbra is hazai piacon a számításait, termékeik négyötöde ugyanis belföldön került eladásra. A megyei feldolgozóipar termelési értékének legjelentősebb hányadát (71%-át) kitevő számítógép, elektronikai, optikai termék gyártása ágazat produktumát 97%-ban exportálták.

### Építőipar

A **somogyi székhelyű, 4 főnél többet foglalkoztató építőipari szervezetek** 2013. I. negyedévi teljesítménye hosszú idő után végre meghaladta az előző évi bázist. A megye építőipari szervezetei által létrehozott, folyó áron számított **termelési érték** 3,4 milliárd Ft-ot tett ki, ami volumenében 22%-kal volt több a megelőző év azonos időszakának produktumánál. (A hazai termelés ennél jóval kisebb mértékben, összességében 9%-kal haladta meg a 2012. év első negyedévit.) Mindössze hét megyében figyeltek meg csökkenő termelést, a többiben a bázisszint fölött (1,9–85,0 százalékponttal) alakult a kibocsátás volumene. Az egy főre jutó építőipari termelés értéke (10,8 ezer Ft/fő) alapján Somogy a 8. volt a megyék és a főváros rangsorában, ahol a maximumértéket (46,1 ezer Ft/fő) Budapest, míg a minimumot (4,3 ezer Ft/fő) továbbra is Nógrád építőipari vállalkozásai képviselték.

### Az építőipari szervezetek termelésének egy lakosra jutó értéke és volumenindexe, 2013. I. negyedév



Az építőipar három ágazata közül a legnagyobb részarányt (49%) képviselő **egyéb építmény építés** 1,7 milliárd Ft-os teljesítménye 95%-kal meghaladta az előző év hasonló időszakit, azaz közel megduplázódott az eltelt egy év során. A **speciális szaképítés** ágazat – mely az építőipari tevékenység ágazati megoszlását tekintve közel egyharmados arányt képviselt – a vizsgált időszakban 1,1 milliárd Ft-os produktumával 4%-kal alulteljesített. Az **épületek építése** ágazatban szintén nem történt előrelépés, a létrehozott 0,7 milliárd Ft termelési érték ugyanis volumenében 18%-kal bizonyult kevesebbnek a bázishoz képest.

**Építménycsoportok** szerint az építőipari termelés közel kétharmada egyéb építmények, egyharmada pedig épületek kivitelezéséből származott. A megyei székhelyű építőipari szervezetek az idei év első három hónapjában 3,1 milliárd Ft értékben szerződtek **új munkákra**, ez összehasonlítva áron számítva 55%-kal meghaladta a 2012. év bázisértékét. A **tárgyidőszak végi szerződésállományuk** volumenében három és félszer múlta felül a 2012. március végét.

### Lakásépítés

Somogy megyében 2013 I. negyedévében új lakásra mindössze 13 **használatba vételi engedélyt** bocsátottak ki az építési hatóságok, alig egynegyedét az előző év azonos időszakinak. Emellett közel háromtizedével fogyatkozott meg az **építési engedélyek** száma, 42 lakóépületben 63 lakásra kaptak ilyen dokumentumot az építettek. A régió belül Baranyában az új lakások száma kétharmaddal, míg Tolnában ötödével csökkent. Az ország egészében a felépült lakások száma kevesebb mint felére, a lakásépítési engedélyeké kétharmadára zuhant vissza.

### Turizmus

Somogy megye kereskedelmi szálláshelyeit az év első három hónapjában közel 35 400 vendég kereste fel, 6,0%-kal több, mint a megelőző év azonos időszakában. A vendégek



számának növekedése elsősorban (6,6%-ban) a **hazai vendégkör**t jellemezte, ugyanis külföldről hasonló számban érkeztek, mint 2012 január–márciusában. A Somogyban eltöltött vendégéjszakák száma – köszönhetően a fajsúlyosabb **belföldi vendégéjszakák** 5,2%-os növekedésének – a külföldi éjszakák 6,9%-os csökkenése ellenére 3,9%-kal meghaladta az előző év hasonló időszakit. (Országosan a vendégek 6,7%-kal több éjszakát töltöttek el a kereskedelmi szálláshelyeken a bázisidőszakot 7,7%-kal meghaladó vendégszám mellett.)

A Somogyba látogató vendégek 8,4%-a érkezett a határon túlról és átlagosan 2,2 éjszakára maradtak. A **külföldi** állampolgárok többnyire Németországból (23%), Ausztriából (15%) és Olaszországból (14%) érkeztek a megyébe, de jelentősnek mondható még a román (6,7%) és az ukrán (6,2%) vendégek aránya is. Tartózkodásuk alatt a szállodákat részesítették előnyben, mindössze 4,0%-kal növelve ezen szállástípusok vendégforgalmát. Ezzel szemben a külföldiek 13%-át vendégül látó panziók forgalma negyedével visszaesett az előző év hasonló időszakához képest. A vendégforgalom túlnyomó többségét (92%-át) jelentő belföldi vendégkör képviselői 10%-kal többen vették igénybe a szállodai szolgáltatásokat, míg a panziók által jelentett vendégszám egy százalékkal esett vissza a 2012. év hasonló időszakához viszonyítva.

A vendégek 2013 I. negyedében átlagosan 2,0%-kal rövidebb időt (1,8 vendégéjszakát) töltöttek el a megye kereskedelmi szálláshelyein, mint egy évvel korábban. A külföldiek átlagos tartózkodási ideje (2,2 éjszaka) 7,2%-kal, a belföldieké (1,8 éjszaka) 1,3%-kal maradt el a bázisidőszakban mért mutatótól.

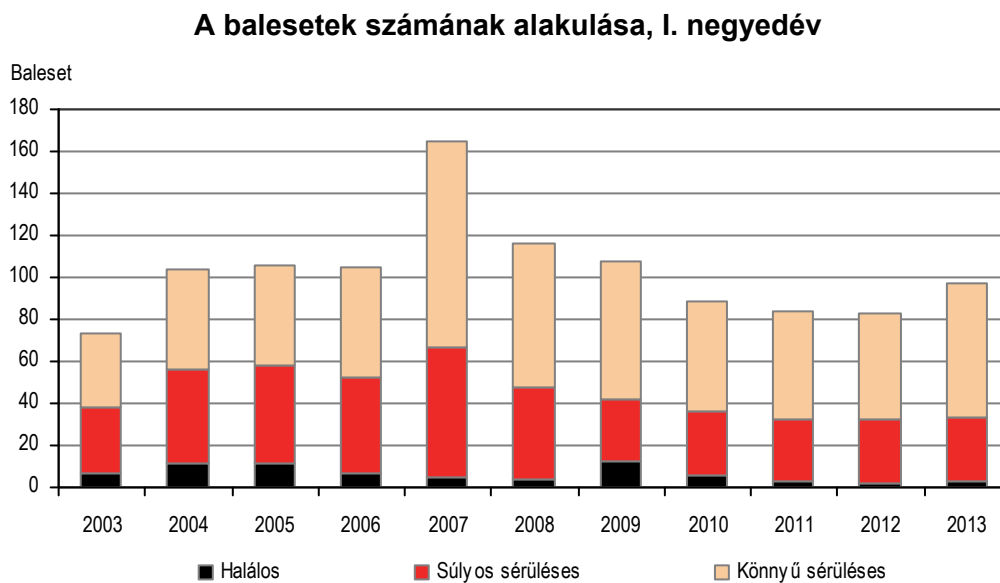
Somogy megye kereskedelmi szálláshelyein 2013 első három hónapjában 911 millió forint **bruttó árbevételt** realizáltak, mindössze egy százalékkal többet, mint egy évvel korábban. Az összes bevétel kétötöde szállásdíjból származott, értéke 8,8%-kal bizonyult nagyobbak a 2012. év hasonló időszakában mérthez képest. A bruttó árbevétel másik hányadát (40%-át) a vendéglátás bevétele tette ki, értékben 7,6%-kal kevesebb volt a tavalyinál. A megye kereskedelmi szálláshelyein 93 millió forintot meghaladó értékben váltottak be SZÉP kártyát, amely 28%-os arányt jelentett a bruttó szállásdíjból.

### **Közúti közlekedési balesetek**

2013 első három hónapjában Somogy megye közútjain 97 **személy sérüléses közlekedési baleset** történt, 17%-kal több, mint az előző év azonos időszakában. A régió belül Baranyában 14%-os növekedést tapasztaltak, míg Tolnában mindössze egy balesettel történt több a vizsgált időszakban. Országos átlagban a dél-dunántúli folyamatokkal ellentétben 5,7%-os mérséklődés következett be. A somogyi növekedést a könnyű sérüléses esetek (64) egynegyeddel történő gyarapodása idézte elő, míg a súlyos esetek száma (30) nem változott. A halállal végződő tragédiák száma a 2012. első negyedévi kettőről háromra emelkedett.

A balesetekben a bázisidőszakhoz képest 20%-kal többen, 138-an **sérültek meg**, közülük 98-an könnyű, 37-en súlyos és hárman halálos sérülést szenvedtek. A Dél-Dunántúl másik két megyéjében is emelkedett a sérültek száma, Baranyában 29%-kal, Tolnában 17%-kal, országosan viszont 3,5%-os csökkenés történt. Somogyban az elmúlt évek első negyedéveit tekintve a 2011-ig tartó négy éves fogyatkozó tendencia növekedésbe fordult át, melyet a könnyen sérültek számának jelentős emelkedése idézett elő.

A balesetek tényezői között az **ittasságot** a megelőző év azonos időszakánál kettővel kevesebb alkalommal, 12 esetben mutatták ki, ez az összes baleset 12%-át érintette. (Az ország átlagában 10%-os volt ez az arány.) Az alkoholos befolyásoltság állapotában közlekedők 17 személy sérülését okozták Somogy megyében.



A baleseteket **előidéző** okoknál 92%-ban (89 esetben) a járművezetők hibáját, azon belül közel fele arányban a sebesség nem megfelelő megválasztását állapították meg. Gyalogosok 5 alkalommal voltak vétkesek, pályahiba és egyéb ok 3 vizsgálati jegyzőkönyvben szerepelt.

**További információk, adatok (linkek):**

[Részletes megyei adatok](#)

[stADAT-táblák](#)

[Módszertan](#)

***Elérhetőségek:***

*Felelős szerkesztő:* dr. Horváth József

*További információ:* Németh Tibor

Telefon: (+36-82) 510-384, [tibor.nemeth@ksh.hu](mailto:tibor.nemeth@ksh.hu)

[Információs szolgálat](#), telefon: (+36-82) 510-384