



# Statisztikai tájékoztató

## Pest megye, 2013/1

### Tartalom

Összefoglalás.....	2
Demográfiai helyzet.....	2
Munkaerőpiac.....	2
Gazdasági szervezetek .....	3
Beruházás .....	4
Ipar.....	5
Építőipar.....	6
Lakásépítés.....	6
Turizmus .....	7
Közúti közlekedési balesetek .....	7

További információk, adatok (linkek)

Elérhetőségek

## Összefoglalás

2013. első negyedévében Pest megye gazdaságában ellentétes irányú változások következtek be. A regisztrált vállalkozások száma az országos átlagot meghaladva gyarapodott, a beruházások értéke folyó áron elmaradt az előző év azonos időszakáétól. Az ipari szervezetek teljesítménye az átlagosnál kisebb mértékben csökkent, az építőipari termelés növekedése kisebb volt az országosnál. Az átadott lakások és az új lakásépítési engedélyek száma is drasztikusan csökkent. Előbbi esetén a visszaesés az országosnál kisebb, utóbbinál azt meghaladó volt. A megyei kereskedelmi szálláshelyek vendégszám-növekedése átlag alatti volt, a vendégek által eltöltött éjszakák száma az országos növekedéssel szemben csökkent.

A demográfiai folyamatok az országos tendenciáknak megfelelően alakultak. A születések és a halálozások száma egyaránt az országost meghaladóan csökkent.

A munkanélküliek számának gyarapodása az országost jóval felülmúlta, miközben a foglalkoztatottak száma nem érte el az egy évvel korábbit. Az alkalmazásban állók bruttó és nettó keresetnövekedése megegyezett az átlagossal.

A megye közútjain bekövetkezett személysérüléssel járó balesetek és a balesetekben megsérültek száma egyaránt csökkent, és a balesetek kimenetele is kedvezőbb volt az egy évvel korábbinál.

## Demográfiai helyzet

Pest megyében 2013 első három hónapjában a születésszám az országosnál erőteljesebben csökkent, 11%-kal kevesebb, 2673 újszülött jött a világra. Az időszak folyamán 3541-en, a 2012 első negyedévinél 7,9%-kal kevesebben haltak meg. A természetes fogyásból adódóan a megye népessége 868 fővel csökkent, amely 24 fővel több az egy évvel korábbinál.

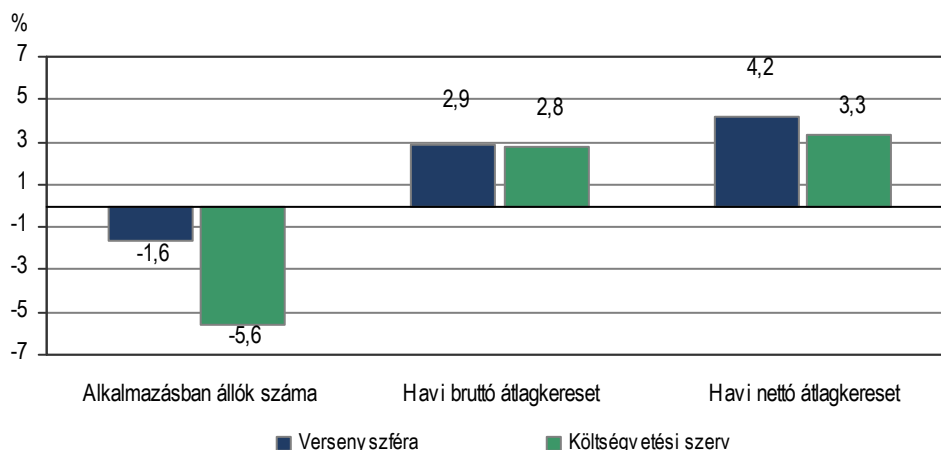
A házasságkötések száma országosan is számottevően (közel 9%-kal) csökkent, a megyében 2013 január-márciusban 447 házasságot kötöttek, 31-gyel kevesebbet, mint 2012 azonos időszakában.

## Munkaerőpiac

A munkaerő-felmérés adatai alapján Pest megyében 2013. I. negyedévében a 15–74 éves népesség 52,5%-a – 507 ezer fő – volt foglalkoztatott. Számuk az előző év azonos időszakához képest 1,7%-kal csökkent. A megyében az előző évinél 9 ezerrel többen, közel 58 ezren kerestek munkát. A munkanélküliségi ráta 1,6 százalékponttal 10,2%-ra emelkedett. A megyében a munkanélküliség mértéke az országos átlag alatti, a foglalkoztatottság pedig az átlagosnál magasabb volt.

A legalább 5 főt foglalkoztató Pest megyei székhelyű vállalkozásoknál, valamint a költségvetési szerveknél és nonprofit szervezeteknél az első negyedévben közel 246 ezren álltak alkalmazásban, 2,2%-kal kevesebben, mint egy évvel korábban. A versenyszférában és a költségvetési szerveknél, illetve a fizikai és szellemi foglalkozásúak körében egyaránt csökkent a létszám. Az alkalmazásban állók száma szempontjából a két legjelentősebb gazdasági ág közül a kereskedelem, gépjárműjavítás terén 8,6%-kal csökkent, a feldolgozóiparban pedig változatlan szinten maradt az alkalmazásban állók száma.

**Az alkalmazásban állók számának és átlagkeresetének változása, 2013. I. negyedév**  
(előző év azonos időszakához képest)



A Pest megyei székhelyű szervezeteknél foglalkoztatottak havi bruttó átlagkeresete az év első három hónapjában 207 900 forint volt. A szellemi munkakörben foglalkoztatottak átlagosan 284 900 forintot, a fizikaiak pedig 148 800 forintot kerestek. A szellemi foglalkozásúak bruttó keresete az előző év első negyedévéhez képest 3,1%-kal, a fizikaiaké 3,3%-kal emelkedett. Mivel a magasabb átlagkeresetű szellemi foglalkozásúak létszamaránya csökkent, az állománycsoportonkénti átlagnál alacsonyabb mértékű – 2,9% – volt a megyei bruttó keresetemelkedés. A családi adókedvezmény nélkül számolt havi nettó átlagkereset 136 200 forintot tett ki, amely 4,1%-kal haladta meg az egy évvel korábbit. A versenyszférában átlagosan nettó 139 700 forintot, a költségvetésben 122 200 forintot kerestek az alkalmazásban állók.

Pest megyében az átlagos havi munkajövedelem 218 100 forintot tett ki, ez 3,3%-kal haladta meg az egy évvel korábbit. A versenyszférában alkalmazásban állók munkajövedelme ugyanennyivel, a költségvetési szerveknél foglalkoztatottaké pedig 2,9%-kal emelkedett. A munkajövedelemen belül az egyéb munkajövedelem aránya az előbbi szektorban 5,0%, az utóbbiban 3,4% volt.

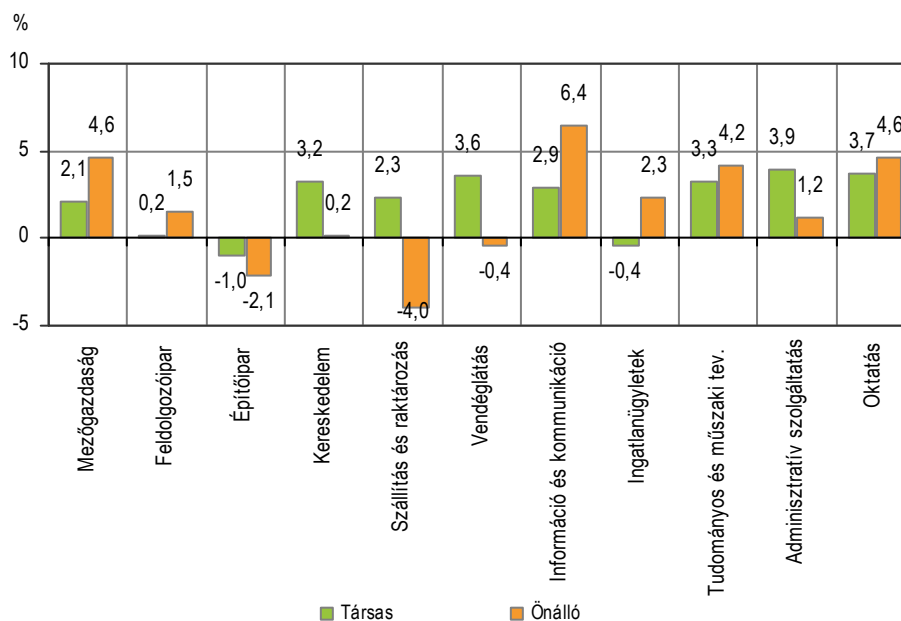
## Gazdasági szervezetek

2013. március 31-én Pest megyében a regisztrált gazdasági szervezetek száma közel 197 ezer volt. A szervezetek 94%-át adó vállalkozások száma 2,3%-kal bővült, ezen belül a társas vállalkozásoké 2,0, az önálló vállalkozóké (2012-ig egyéni vállalkozás) pedig 2,6%-kal növekedett.

A 90 ezer társas vállalkozás közül a legnagyobb hányadot képviselő korlátolt felelősségű társaságok száma 3,8%-kal meghaladta az egy évvel korábbit, a betéti társaságoké viszont 1,6%-kal elmaradt attól.

Főtevékenység szerint vizsgálva, a legtöbb, 21 ezer feletti vállalkozást a kereskedelem, gépjárműjavítás, ezt követően a mezőgazdaság, az ingatlanügyletek, valamint a tudományos és műszaki tevékenység területén regisztrálták, sorrendben 2,4; 4,4, 1,7, illetve 3,6%-kal többet, mint a 2012. márciusi zárónapon. A pénzügyi, biztosítási tevékenység, az építőipar és a szállítás, raktározás kivételével valamennyi gazdasági ágban több vállalkozást tartottak nyilván, mint egy évvel korábban.

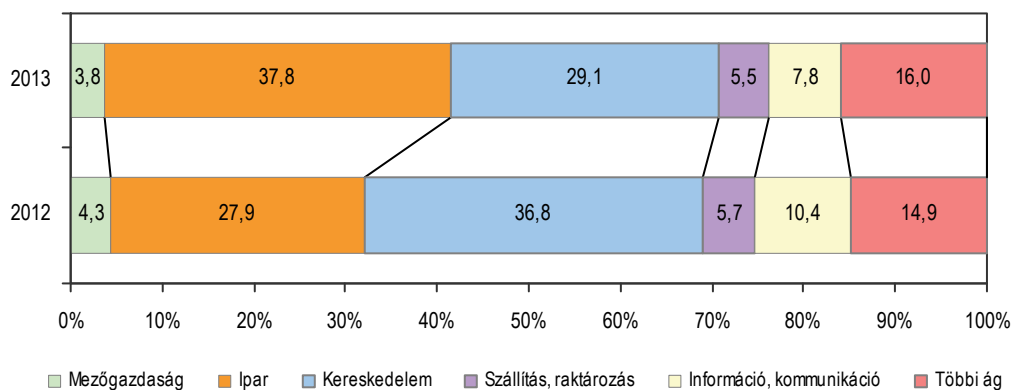
**A regisztrált vállalkozások számának változása főbb gazdasági áganként, 2013. március 31.**  
(előző év azonos időpontjához képest)



## Beruházás

A megfigyelt Pest megyei székhelyű szervezetek az előzetes adatok szerint az első negyedévben 44 milliárd forintot fordítottak beruházásokra, folyó áron 15%-kal kevesebbet, mint egy évvel korábban. A fejlesztések mintegy 9%-a koncentrálódott a térségben. A Pest megyei beruházások fajlagos nagysága (egy lakosra vetítve 36 ezer forint) mintegy 13 ezer forinttal kevesebb, mint az országban átlagosan. A gazdasági ágak közül az ipar részesedése a legnagyobb az összes beruházásból, amely az egy évvel korábbinál 9,9 százalékponttal több. A kereskedelem, az információ, kommunikáció, a szállítás, raktározás, valamint a mezőgazdaság részesedése csökkent, míg a többi ágé együttesen 1,1 százalékponttal nőtt.

**A beruházások teljesítményértékének megoszlása főbb gazdasági áganként, I. negyedév**



2013 első negyedében a beruházásokra felhasznált összeg 31%-át építésre, több mint kétharmadát gépek, berendezések, járművek beszerzésére fordították. A gépek 51%-át hazai gyártású termékek tették ki, 49%-a importból származott.

## Ipar

A legalább 5 főt foglalkoztató ipari vállalkozások Pest megye területén működő telepein 2013. I. negyedében a termelés 2,8%-kal csökkent (országosan 3,2%-os volt a csökkenés). Az itt előállított 506 milliárd forint termelési érték az országos termelés 8,7%-át tette ki.

A Pest megyei székhelyű, legalább 50 főt foglalkoztató ipari szervezetek termelése ez idő alatt 353 milliárd forintot ért el, 1,0%-kal kevesebbet, mint az előző év azonos időszakában. Az összes ipari termelés 97%-át adó feldolgozóipar kibocsátása 0,3%-kal növekedett. A feldolgozóipar produktumainak 52%-át előállító gépipar termelése 6,2%-kal esett vissza. A legjelentősebb gépipari ágazat, a járműgyártás 9,6%-kal tudta növelni termelési volumenét, miközben a számítógép, elektronikai, optikai termék gyártása tovább zuhant (21%-kal). Az élelmiszeripar termelése 14%-kal haladta meg az egy évvel korábbit, az energiaipar termelése viszont 28%-kal elmaradt attól.

Az értékesítés 1,6%-kal csökkent, ezen belül a belföldi értékesítés volumene 7,8%-kal esett, az exporté viszont 1,2%-kal bővült. A feldolgozóiparon belül legnagyobb volumenben a járműgyártás értékesített, 9,2%-kal meghaladva az egy évvel korábbi értékét. Az élelmiszeripar értékesítése 15%-kal, a gumi-, műanyag- és építőanyagiparé pedig 1,6%-kal növekedett. A számítógép, elektronikai, optikai termék és a gép, gépi berendezés gyártása ágazatokban 22, illetve 1,5%-kal csökkent az értékesítés az előző év azonos időszakához képest, miközben a villamosenergia-, gáz-, gőzellátás, légkondicionálás értékesítési volumene 37%-kal zuhant. A jelentősebb feldolgozóipari ágazatok közül a számítógép, elektronikai, optikai termék és a gép, gépi berendezés gyártása kivételével valamennyi ipari ágazatban nőtt a kivitel, a belföldi értékesítés viszont az élelmiszeripar kivételével csökkent.

1. tábla

**Az ipari termelés és értékesítés, 2013. I. negyedév**

Ágazat, ágazatcsoport	Termelés, milliárd Ft	Volumenindex, előző év azonos időszaka = 100,0		
		termelés	belföldi értékesítés	export-
Ipar, víz- és hulladékgazdálkodás nélkül	<b>353</b>	<b>99,0</b>	<b>92,2</b>	<b>101,2</b>
Ebből:				
Feldolgozóipar	341	100,3	94,0	103,4
élelmiszer, ital, dohánytermék gyártása	63	113,5	109,7	128,8
gumi-, műanyag és nemfém ásványi termék gyártása	40	99,5	87,9	105,8
számítógép, elektronikai, optikai termék gyártása	58	78,7	50,4	90,4
gép, gépi berendezés gyártása	27	96,7	86,2	100,0
járműgyártás	72	109,6	95,1	110,7
Villamosenergia-, gáz-, gőzellátás, légkondicionálás	12	72,1	74,1	53,8

A Pest megyei székhelyű iparban alkalmazásban állók száma 2013. I. negyedében 1,6%-kal emelkedett. Ez, valamint a termelési érték csökkenése az egy alkalmazásban állóra jutó termelés volumene alapján számított termelékenység 2,6%-os csökkenését eredményezte.

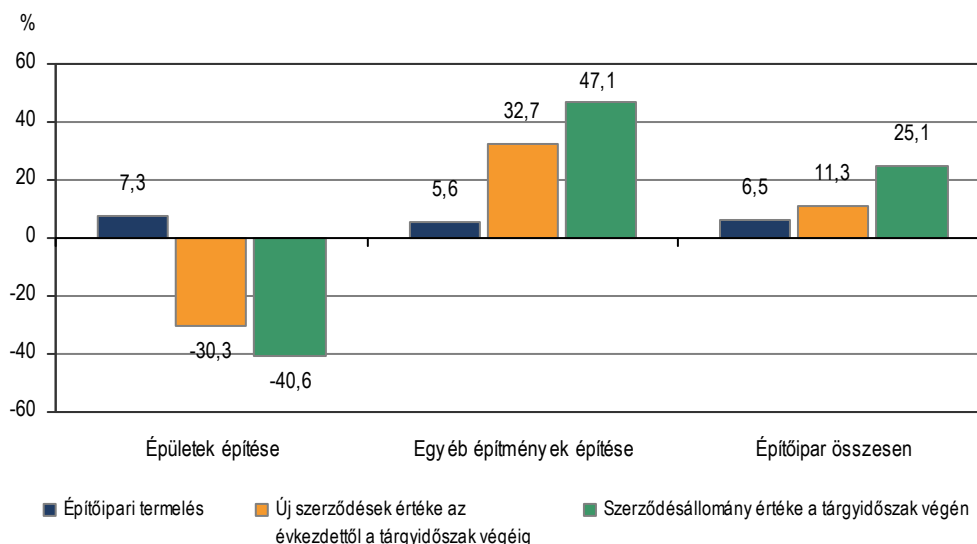
## Építőipar

A Pest megyei székhelyű, legalább 5 főt foglalkoztató építőipari vállalkozások termelési értéke 2013. I. negyedévében összesen 19 milliárd forint volt, összehasonlításon 6,5%-kal több, mint az előző év azonos időszakában. Országosan a termelés 9,0%-kal emelkedett, a megyei vállalkozások állították elő az országos termelési érték tizedét.

Az építményfőcsoportok teljesítménye eltérő mértékben növekedett: az építőipari tevékenység 54%-át adó épületek építése főcsoport termelési volumene 7,3%-kal, az egyéb építmények építése főcsoporté pedig 5,6%-kal haladta meg az egy évvel korábbit. A vállalkozások új szerződéseinek értéke 11%-kal magasabb az egy évvel korábbinál. Épületek építésére 30%-kal kisebb, egyéb építmények építésére viszont harmadával nagyobb volumenben kötöttek új szerződéseket. A tárgyidőszak végi szerződésállomány negyedével emelkedett, amit az épületek szerződésállományának 41%-os csökkenése, és az egyéb építmények szerződésállományának 47%-os növekedése eredményezett.

4. ábra

**Az építőipari tevékenység volumenének változása, 2013. I. negyedév**  
(előző év azonos időszakához képest)



## Lakásépítés

Pest megyében az év első negyedévében 224 új lakásra adtak használatbavételi engedélyt az építésügyi szakhatóságok, ez 49%-kal – országosan 54%-kal – volt kevesebb, mint az előző év azonos időszakában. Az építetőkörön belül – az ország egészére jellemzőktől eltérően – 10 százalékponttal 33%-ra emelkedett a vállalkozások megbízásából és 6,4 százalékponttal 35%-ra nőtt az értékesítési célra szánt lakások aránya. Ezek a változások a nagy súlyarányt képviselő családi házas építkezéseket is érintették, hányaduk 4,1 százalékponttal 79%-ra mérséklődött. A lakások átlagos alapterülete mindezek ellenére emelkedett, 9 m<sup>2</sup>-rel nagyobb, átlagosan 124 m<sup>2</sup>-es lakásokat vettek használatba a tulajdonosaik.

A megyei építésügyi szakhatóságok 2013 első három hónapjában 227 új lakás építését engedélyezték, 294-gyel kevesebbet, mint egy éve ilyenkor.

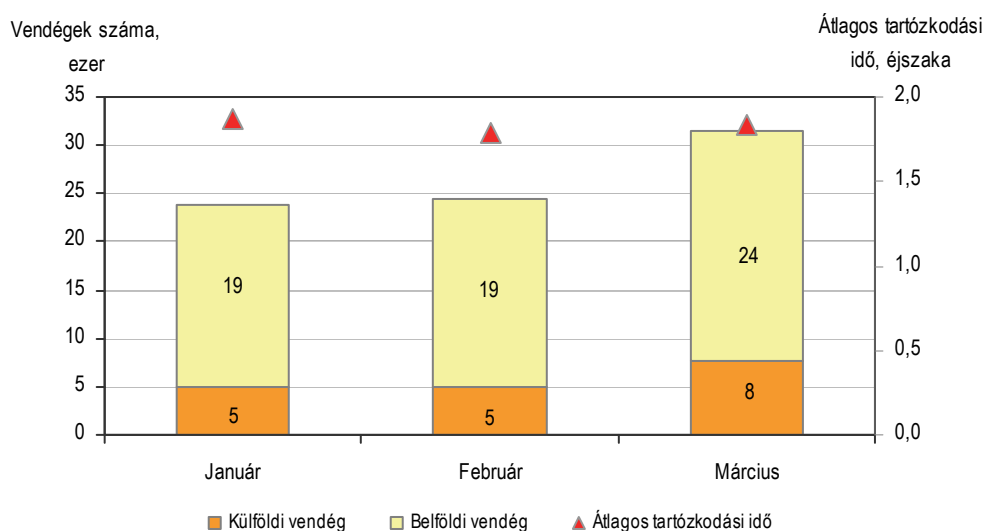
## Turizmus

A Pest megyei kereskedelmi szálláshelyek szolgáltatásait 2013 első három hónapjában 80 ezer vendég vette igénybe, 2,7%-kal több, mint az előző év azonos időszakában. (Országosan ennél magasabb, 7,7%-os bővülést mértek.) A növekedés kizárólag a vendégforgalom több mint háromnegyedét adó belföldi vendégek számának 3,9%-os bővüléséből adódott, a külföldi vendégek száma 1,5%-kal csökkent a vizsgált időszakban.

A vendégek 2013. I. negyedévében 146 ezer vendégéjszakát tölthetnek el a megye kereskedelmi szálláshelyein, közel ugyanannyit, mint egy évvel korábban. Ezen belül a belföldi vendégéjszakák száma 1,6%-kal bővült, szemben a külföldiekével, akik 7,1%-kal kevesebb éjszakára vették igénybe a megye kereskedelmi szálláshelyeinek szolgáltatásait, mint az előző év azonos időszakában. A külföldiek vendégéjszakáinak nyolctizedét az Európai Unió országaiból érkezett vendégek adták: 26 ezer éjszakára érkeztek a megye kereskedelmi szálláshelyeire, 2,8%-kal kevesebbe, mint 2012. január–márciusában.

5. ábra

**A kereskedelmi szálláshelyek vendégforgalma, 2013**



Az év első három hónapjában a külföldi vendégek átlagosan 1,9, a belföldiek 1,8 éjszakát tölthetnek a Pest megyei kereskedelmi szálláshelyeken, 5,8%-kal, illetve 2,3%-kal kevesebbet, mint az előző év azonos időszakában.

## Közúti közlekedési balesetek

Pest megyében 2013. I. negyedévében az előzetes adatok szerint 276 személysérüléssel járó közúti közlekedési baleset történt – az országos balesetek egytizede – és ezekben a balesetekben 380 személy sérült meg. A múlt év azonos időszakához képest mind a balesetek, mind a sérültek száma csökkent; a balesetek száma 13%-kal, a sérültek száma 3,1%-kal. Országosan a balesetek száma a megyeinél kisebb arányban csökkent, a sérülteké közel azonosan változott.

A balesetek közül 213 könnyű, 56 súlyos sérüléssel járt és 7 baleset követelt halálos áldozatot. A balesetek kimenetele nem volt olyan súlyos, mint az előző évben, a halálos balesetek száma jelentősen, mintegy egyharmadára mérséklődött, a súlyos sérüléssel járó baleseteké az előző évi kétharmadát tette ki, a könnyű sérüléssel járóké pedig 1,4%-kal

emelkedett. Alkohol befolyása alatt több mint egytizedével kevesebb, 30 közlekedési balesetet okoztak.

A megyei balesetekben megsérült személyek közül 301-en könnyebben, 71-en súlyosan sérültek és 8-an veszítették életüket a közutakon. A balesetekben 25%-kal kevesebben sérültek meg súlyosan, a balesetekben elhunytak száma 15-tel kevesebb, mintegy egyharmada volt a múlt évinek, emellett a könnyebben sérültek száma csaknem 10%-kal több volt, mint a múlt év első három hónapjában. Alkohol hatása alatt előidézett balesetekben 42 személy sérült meg, 3-mal kevesebb, mint az előző év azonos időszakában.

Az országos átlaghoz hasonlóan a megyében bekövetkezett balesetek legnagyobb részét 95%-át a járművezetők, 4,3%-át a gyalogosok okozták. A járművezetőknek felróható baleseteknél a leggyakoribb előidéző okok a sebesség nem megfelelő alkalmazása (107 eset), valamint az elsőbbség meg nem adása (66 eset) voltak.



**További információk, adatok (linkek):**

[Táblázatok](#)

[stADAT-táblák](#)

[Módszertan](#)

***Elérhetőségek:***

*Felelős szerkesztő:* Szabó István főosztályvezető

*További információ:* Vida Judit

Telefon: (+36-1) 345-1293, [Judit.Vida@ksh.hu](mailto:Judit.Vida@ksh.hu)

[Információs szolgálat](#), telefon: (+36-1) 345-6789