



# Statisztikai tájékoztató

## Nógrád megye, 2013/1

### Tartalom

Összefoglaló .....	2
Demográfiai helyzet.....	2
Munkaerőpiac.....	2
Gazdasági szervezetek .....	4
Beruházás .....	5
Ipar .....	5
Építőipar .....	6
Turizmus .....	7
Közúti közlekedési balesetek .....	7

További információk, adatok (linkek)

Elérhetőségek

## Összefoglaló

Nógrád megyében a természetes fogyás következtében az első negyedévben 356 fővel csökkent a megye lakónépessége.

A KSH munkaerő-felmérése alapján az aktivitási arány és a foglalkoztatási ráta pozitív irányba mozdult el a 2012. I. negyedévi állapothoz képest. A havi bruttó átlagkeresetek 1,1%-kal, a nettó átlagkeresetek – családi kedvezmény nélkül – 1,7%-kal növekedtek 2012 azonos időszakához képest. Az alkalmazásban állók átlagos havi munkajövedelme is emelkedett.

A megyei székhelyű vállalkozások 78%-a önálló vállalkozó, 22%-a társas vállalkozás volt. Ezer lakosra 115 vállalkozás jutott, 54-gyel kevesebb, mint országosan.

A megfigyelt Nógrád megyei székhelyű gazdasági szervezetek 2013. január–márciusban 2,8 milliárd forint értékű beruházást valósítottak meg.

Tovább csökkent az ipari termelés mindkét megfigyelt létszám-kategóriában. A telephely szerint Nógrád megyei, 4 főnél nagyobb ipari vállalkozásoknál 7,7, a megyei székhelyű, 49 főnél többet foglalkoztatóknál 5,8%-kal esett vissza a termelési volumen. A megyei székhelyű, legalább 5 főt foglalkoztató építőipari vállalkozások első negyedéves teljesítménye 862 millió forint volt. Nógrádban a legkisebb (4,3 ezer forint) az egy lakosra jutó építőipari termelési érték, az országos 23%-a.

A kereskedelmi szálláshelyek vendégforgalma – alacsony bázisról – egyharmadával emelkedett, 6,7% a külföldi vendégek aránya. A bruttó szállásdíj-bevétel meghaladta a 78,8 millió forintot, ez 23%-os növekedést jelent az előző év első három hónapjához képest.

Nógrád megye közútjain 51 személysérüléssel közúti közlekedési baleset történt, halálos áldozatot egyik sem követelt.

## Demográfiai helyzet

Hazánkban az év első három hónapjában 21 032 újszülött jött világra, ami 4,8%-kal kevesebb, mint az előző év azonos időszakában. Öt megye kivételével az élveszületések száma elmaradt az egy évvel korábbitól. Nógrád megyében 2013. I. negyedévében 400 újszülöttet anyakönyveztek (214 fiú és 186 lány), 0,8%-kal többet, mint 2012. március végéig.

Országosan 6,1%-kal, Nógrád megyében 4,8%-kal kevesebben haltak meg, mint az előző év ugyanezen időszakában. A megyében 2013. január–márciusban 2 csecsemőhalálozást regisztráltak. Az ezer élveszületésre jutó csecsemőhalálozás mutatója (5,0) az országos átlaggal (4,8) közel egyező.

Nógrád megyében az élveszületések és a halálozások számának különbözetéből adódóan 356 fővel csökkent a népesség.

Magyarországon 2013. I. negyedévében 8,9%-kal kevesebben kötöttek házasságot, mint 2012 ugyanezen időszakában. Nógrádban a házasságkötések száma 6,2%-kal esett vissza.

## Munkaerőpiac

A 15–74 éves népességből a gazdaságilag aktívak száma – a KSH munkaerő-felmérése alapján – 2013. I. negyedévben meghaladta a 77 ezer főt. A foglalkoztatottak száma 62,5 ezer főről 63,2 ezer főre növekedett, a munkanélkülieké 14,9 ezer főről 14 ezer főre csökkent. A gazdaságilag inaktívak száma 2,1 ezer fővel mérséklődött 2012 I. negyedévéhez képest.

Az aktivitási arány 50,7%-ról 51,3%-ra, a foglalkoztatási ráta 40,9%-ról 42%-ra emelkedett, a munkanélküliségi ráta 19,2%-ról 18,1%-ra csökkent. A megyék sorrendjében az első mutató alapján Nógrád a 17. helyet foglalta el, a foglalkoztatási ráta a legalacsonyabb, a munkanélküliségi ráta Szabolcs-Szatmár-Bereg után a legmagasabb volt.

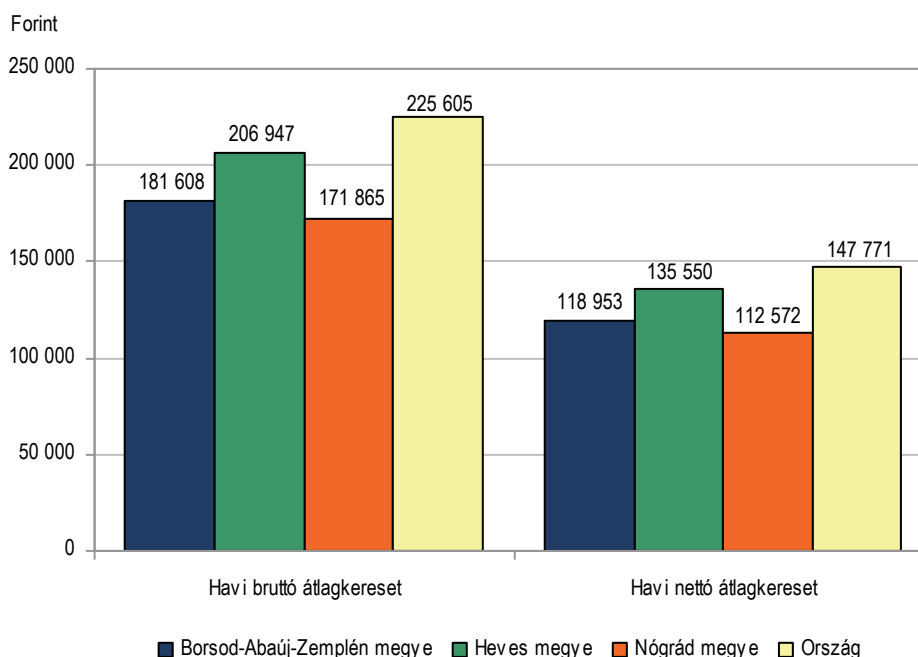
A 4 főnél többet foglalkoztató vállalkozásoknál, létszámhatártól függetlenül a költségvetési szerveknél és a kijelölt nonprofit szervezeteknél 2013. I. negyedévben az alkalmazásban állók száma 0,5%-kal haladta meg az előző év azonos időszakát. Az alkalmazásban állók 56%-a fizikai, 44%-a szellemi foglalkozású volt. A versenyszférában 0,6%-kal bővült a létszám, a költségvetési szférában 0,1%-kal csökkent.

Országosan a havi bruttó átlagkereset 2,9%-kal, a havi nettó átlagkereset (családi kedvezmény nélkül) 4,2%-kal haladta meg a 2012. I. negyedévit.

Nógrád megyében az alkalmazásban állók havi bruttó átlagkeresete 1,1, a nettó átlagkeresete 1,7%-kal emelkedett. Így tovább nőtt a különbség a Nógrád megyei és az országos keresetek között.

1. ábra

### A havi bruttó és nettó átlagkereset, 2013. I. negyedév



Nógrád megyében a havi bruttó átlagkereset 172 ezer forint volt, a fizikai foglalkozásúaké 138 ezer forint, a szellemieké 213 ezer forint. Az előző állománycsoportban 1,9, az utóbbiban 0,6%-os a növekedés. A versenyszférában a 165 ezer forintos havi bruttó átlagkereset 0,1%-kal alacsonyabb, a költségvetési szférában 2,8%-kal magasabb az előző év első negyedévinél.

Havonta a legtöbbet az információ, kommunikáció területén (258 ezer forint), a legkevesebbet az egyéb szolgáltatás ágban (124 ezer forint) foglalkoztatottak kerestek.

Az alkalmazásban állók átlagos havi munkajövedelme megközelítette a 184 ezer forintot, ez 1,6%-kal magasabb az előző év azonos időszakánál. Az egyéb munkajövedelem 6,4%-át adta az összes munkajövedelemnek, aránya a versenyszférában 2,3-szerese volt a költségvetési szféráénak. A gazdasági ágak közül ez az iparban a legmagasabb, az információ és kommunikáció területén a legalacsonyabb.

A Nemzeti Foglalkoztatási Szolgálat adatai alapján Nógrád megyében 2013. március végén a nyilvántartott álláskeresők száma 7,3%-kal haladta meg az előző év márciusit. Ez idő alatt a 25 éven aluli nyilvántartott álláskeresők száma 13, a pályakezdőké 30%-kal emelkedett.

A munkáltatók 41%-kal több, 2009 betöltetlen álláshelyet jelentettek be, így egy álláshelyre 11 nyilvántartott álláskereső jutott 2013. március végén.

Álláskeresési járadékban 1297-en, nyugdíj előtti álláskeresési segélyben 458-an, szociális ellátásban 10 376-an részesültek. Aktív foglalkoztatáspolitikai eszközzel 2915 főt támogattak.

## Gazdasági szervezetek

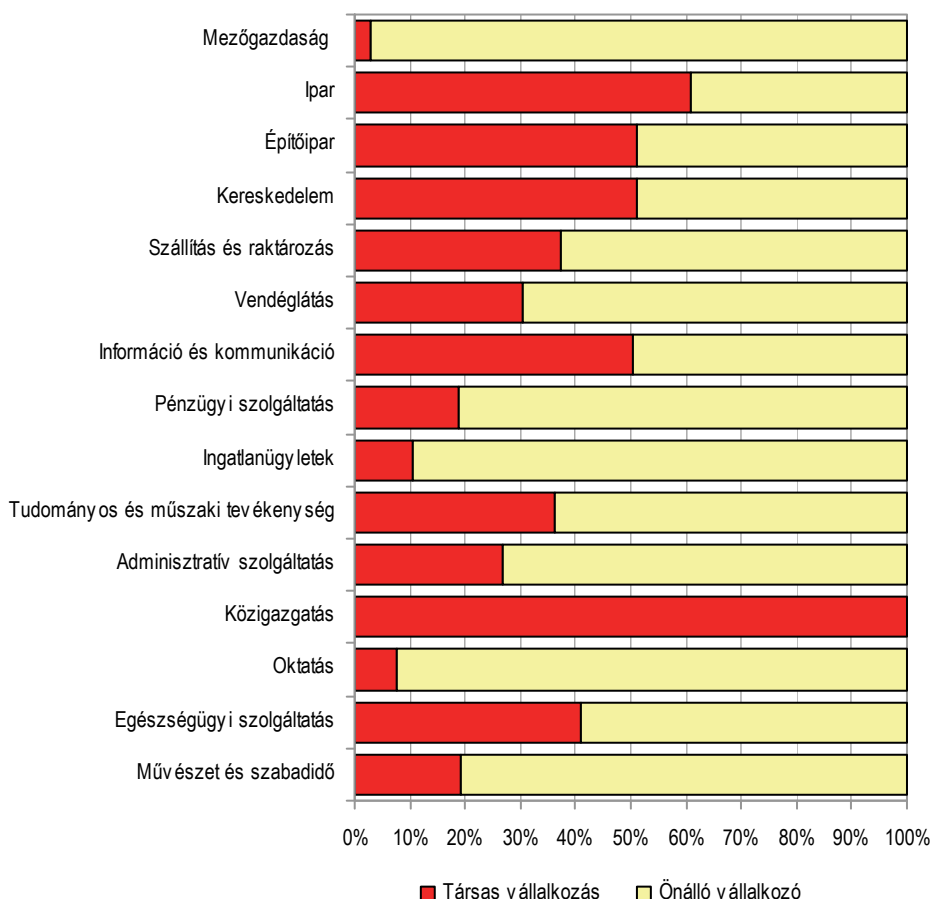
A Nógrád megyei székhellyel 2013. március 31-én nyilvántartott gazdasági szervezetek száma egy év alatt 0,4%-kal gyarapodott. A bejegyzett szervezetek 89%-a vállalkozás, 8,7%-a nonprofit szervezet, 1,9%-a költségvetési és társadalombiztosítási, illetve egyéb szervezet volt. Nógrád megyében ezer lakosra 115 vállalkozás jutott, országosan 169.

Az adatbázisban szereplő vállalkozások 78%-át önálló, 22%-át társas vállalkozásként regisztrálták. A megyében 17,9 ezer önálló vállalkozó volt.

Míg az önálló vállalkozók száma 2,3%-kal növekedett a megyében, addig a társas vállalkozásoké 4,3%-kal csökkent az előző év azonos időpontjához viszonyítva. A munkavégzés jellege szerint 4,8%-kal többen végeztek önálló vállalkozói tevékenységet mellékfoglalkozásuként. A főfoglalkozású és a nyugdíjas önálló vállalkozók száma egyaránt 0,6%-kal emelkedett. Nógrád megyében ez év március végén az 5132 társas vállalkozás 65%-a korlátolt felelősségű társaság, 31%-a betéti társaság, 1,1%-a szövetkezet, 0,6%-a részvénytársaság, a fennmaradó részük egyéb társas formában szerepelt.

2. ábra

### A regisztrált vállalkozások megoszlása főbb nemzetgazdasági áganként, 2013. március 31.



Az önálló vállalkozók 47%-a főtevékenységének a mezőgazdaságot jelölte meg, számuk és részarányuk tovább nőtt az előző év ugyanezen időpontjához képest. A társas vállalkozások többségének a kereskedelem volt a bejegyzett főtevékenysége, részarányuk azonos (25%) a 2012. március végével.

## Beruházás

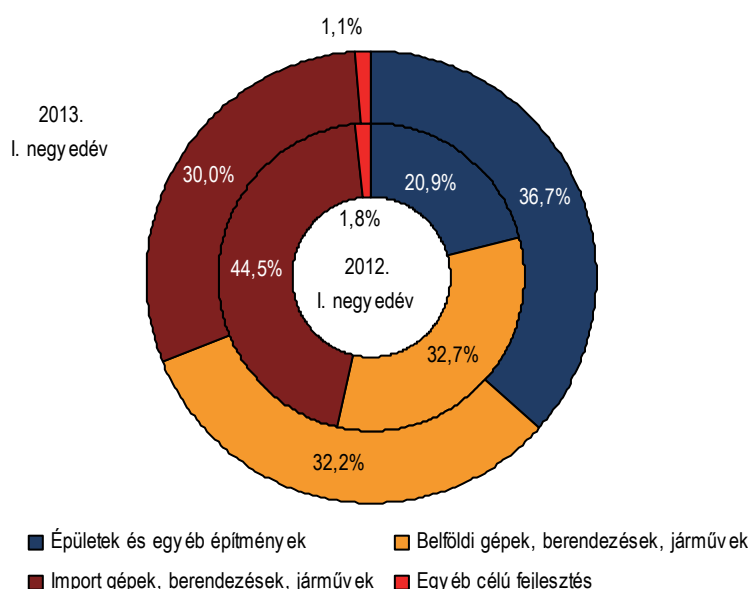
A megfigyelt Nógrád megyei székhelyű szervezetek – előzetes adatok szerint – 2013. I. negyedévében 2,8 milliárd forintot fordítottak beruházásokra, folyó áron 73 millió forinttal kevesebbet, mint egy évvel korábban. A megyei beruházások egy lakosra jutó 14 ezer forintos összege az országos átlag 29%-át tette ki.

Anyagi-műszaki összetételét tekintve a beruházások 62%-át a gépek, berendezések, járművek beszerzése jelentette. A megyei fejlesztések 37%-át az épületek és egyéb építmények építése adta. A beruházási összeg 1,1%-át egyéb célra – ültetvények, erdők, tenyész- és igás állatok, föld, telek és más termelő eszköz beszerzésére – fordították. A belföldi gépbeszerzések 4%-kal, az import gépfejlesztések 34%-kal maradtak el a bázisidőszakától, ugyanakkor az épület-beruházások egy év alatt héttizedével emelkedtek.

Az ágazati összetételt tekintve továbbra is a feldolgozóiparban volt a legmagasabb értékű beruházás, az összes megyei teljesítményértékből képviselt hányada azonban (61-ről 55%-ra) mérséklődött.

3. ábra

**A beruházások anyagi-műszaki összetétele**



## Ipar

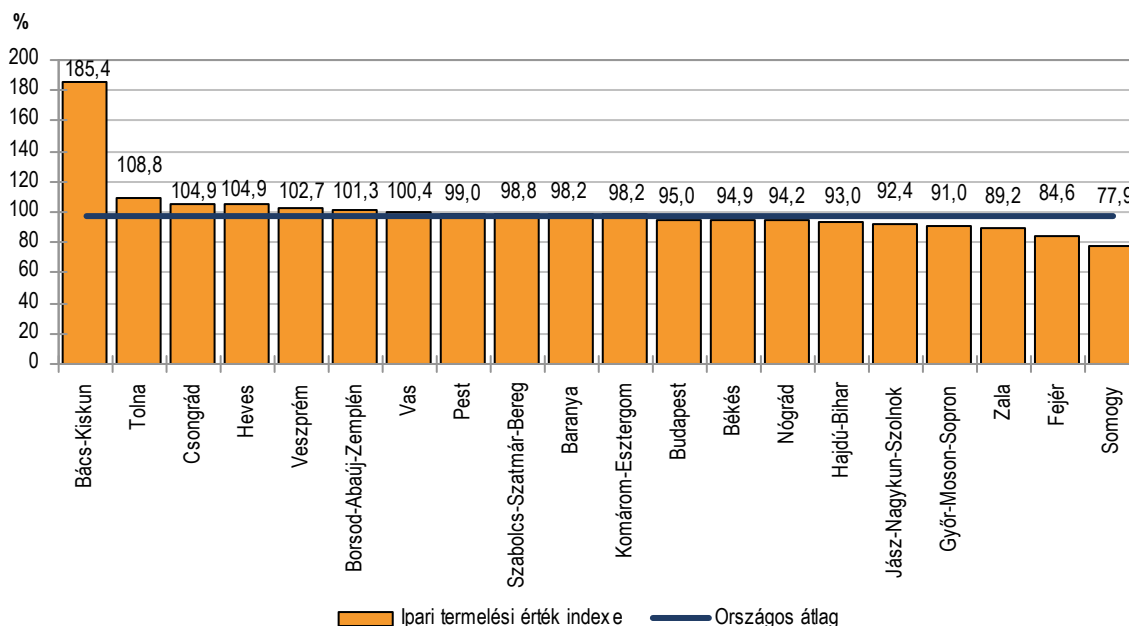
Tovább csökkent az ipari termelés 2013. I. negyedévében. A telephely szerint Nógrád megyei, 4 főnél többet foglalkoztató ipari vállalkozások 40 milliárd forintos termelési értéke összehasonlítva az előző év első három hónapjához képest 7,7%-kal csökkent.

A Nógrád megyei székhelyű, 49 főnél többet foglalkoztató vállalkozások 34,9 milliárd forint termelési értéket állítottak elő 2013. I. negyedévben, 5,8%-kal kevesebbet, mint az előző év azonos időszakában. Országosan 2,4%-os volt a visszaesés.

A megyében az ipari értékesítésen belül 89% az export aránya. A kivitel volumene 0,5%-kal meghaladta a 2012. I. negyedévit, a belföldi értékesítés azonban annak a háromnegyede volt.

A feldolgozóiparban a megyében közel nyolcszorosára emelkedett a textil, ruházat, bőr és bőrtermékek gyártásának teljesítménye, amihez nagymértékben hozzájárult, hogy a vizsgált időszakon belül eggyel bővült a szervezetszám. Aránya a megye ipari termelésén belül 7%.

**A megyei székhelyű ipar termelési értékének alakulása, 2013. I. negyedév**  
(az előző év azonos időszaka = 100,0)



Az exportlehetőségek kihasználásának köszönhetően 14%-kal haladta meg az ipari termelés 2013. I. negyedévben az előző év azonos időszakit a fémalapanyag és fémfeldolgozási termékek gyártásában. Az export 39%-kal bővült, a belföldre irányuló értékesítés azonban egyötödével mérséklődött.

Az élelmiszer, ital, dohánytermékek gyártásában 6,7%-os a termelés-visszaesés, a belföldi értékesítés 3,6%-os bővülése nem tudta ellensúlyozni a kivitel 2,1%-os csökkenését.

Több mint 10%-kal alacsonyabb a kibocsátás az egyéb feldolgozóiparban, a gumi, műanyag és nemfém ásványi termékek gyártásában és a gépiparban, ezeken a területeken az értékesítésen belül mindkét relációban csökkenés történt.

A megyei székhelyű iparban alkalmazásban állók száma 2,6%-kal 6560 főre emelkedett, a termelékenység 8,2%-kal maradt el a 2012. I. negyedévitől.

## Építőipar

Nógrád megyében az építőipar termelési volumene 2013. első negyedévében 10%-kal esett vissza a 2012. január-márciusihoz képest. Országosan 9%-kal emelkedett a teljesítmény.

A megfigyelt, 4 főnél többet foglalkoztató Nógrád megyei székhelyű építőipari szervezetek termelési értéke az országban a legkisebb (862 millió forint). Míg egy lakosra országosan 18,4 ezer forint építőipari teljesítményérték jutott, addig Nógrádban 4,3 ezer forint.

Az építményfőcsoportok közül az egyéb építmények építése 2,2%-kal emelkedett, az épületek építéséé 15%-kal mérséklődött.

Az építőipar három ágazata közül a produktum 59%-át a speciális szaképítés adta, ahol a megrendelések 4,1%-os termelés-növekedést eredményeztek. Az építőipar 32%-os hányadát képviselő épületek építésében 38%-os volt a visszaesés. Az egyéb építmények – út-, vasút-, közműépítések – ágazat teljesítménye több mint háromszorosára nőtt.

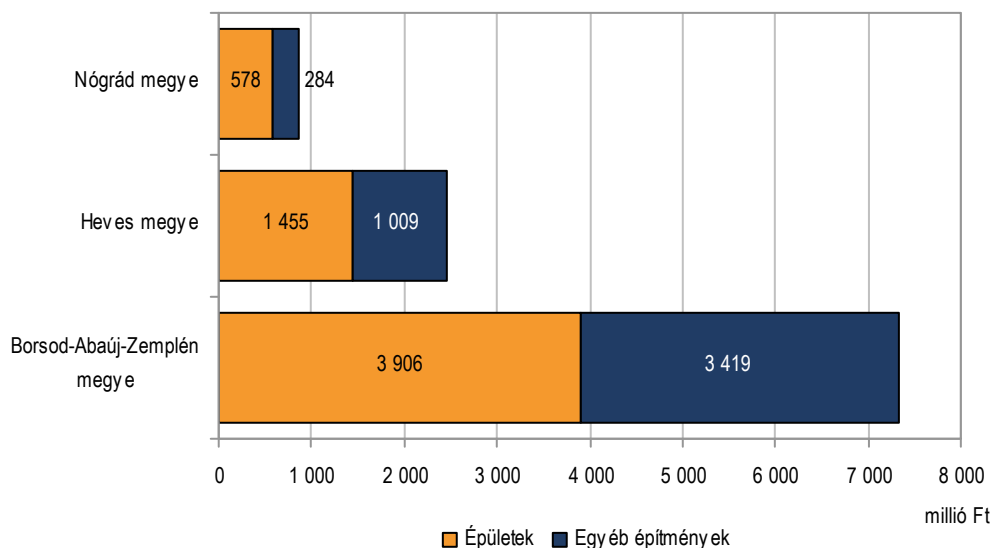
Az építőipar termelői árai 2013 első negyedévében az előző év azonos időszakához viszonyítva 1,4%-kal emelkedett.

A termelési érték 45%-át az 5–9 főt, 41%-át a 10–19 főt és 15%-át a 20 és több főt foglalkoztató szervezetek tevékenysége adta.

2013. március végén meglévő szerződésállomány 35%-kal, a tárgyidőszakban kötött új szerződéseké 40%-kal kisebb összegű, mint egy évvel korábban.

5. ábra

### Az építőipari termelés építményfőcsoportonként\*, 2013. I. negyedév



\* A 4 főnél többet foglalkoztató vállalkozások.

## Turizmus

2013. I. negyedévében – alacsony bázisról – egyharmadával emelkedett a vendégek és 37%-kal a vendégéjszakák száma a kereskedelmi szálláshelyeken, ahol 7276 vendég 14 952 vendégéjszakát töltött. A vendégek 65%-a szállodákban, 22%-a panziókban szállt meg.

Az átlagos tartózkodási idő 2,1 vendégéjszaka volt, a külföldi vendégeknél 2,3, a belföldiekénél 2. Az átlagos tartózkodási idő a szállodákban 4,3%-kal növekedett, a panziókban 6,6%-kal csökkent.

Országosan a kereskedelmi szálláshelyeket 1,4 millió vendég kereste fel, a vendégéjszakák száma 3,4 millió volt. A növekedés 7,7, illetve 6,7%.

Nógrád megye idegenforgalmában a kedvező változást a belföldi vendégek számának növekedése okozta, a külföldi vendégszám az előző év első negyedévének a 68%-ára esett vissza.

A megyét felkereső 490 külföldi vendég közül 445 az Európai Unió országaiból érkezett, a legtöbben (122 fő) Németországból. Az átlagos tartózkodási idő a lengyel vendégek körében volt a legmagasabb (5,8 vendégéjszaka), de a Japánból érkezők is átlagosan 5,1 éjszakát töltöttek a megyében.

A kereskedelmi szálláshelyek bruttó szállásdíj-bevétele 78,8 millió forint volt, 23%-kal több, mint 2012 I. negyedévében. A beváltott SZÉP kártyák értéke 19,5 millió forintot tett ki, ami közel 30%-a a belföldi bruttó szállásdíjnak.

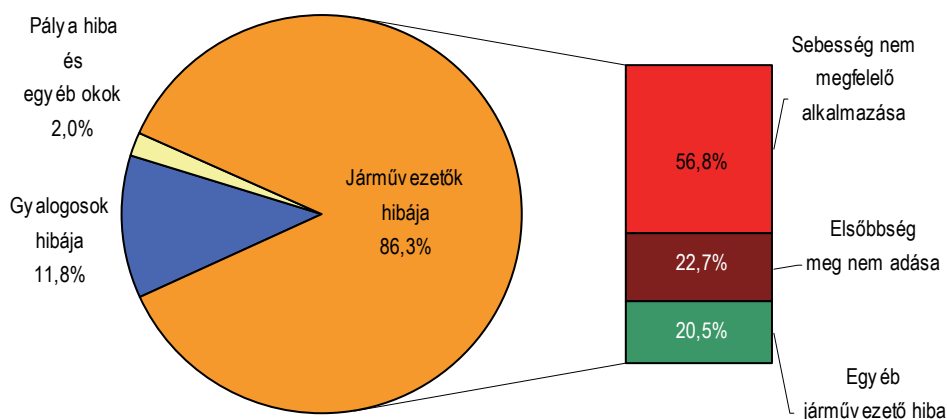
## Közúti közlekedési balesetek

Nógrád megye közigazgatási területén 2013 első negyedévében 51 személysérüléssel járó közúti közlekedési baleset történt, 28%-kal több, mint az előző év azonos időszakában. Országosan 5,7%-kal kevesebb közúti közlekedési balesetet regisztráltak.

A megyében történt közúti közlekedési balesetek 71%-a könnyű, 29%-a súlyos sérüléssel végződött. Halálos áldozatot követelő közlekedési baleset nem történt. Nőtt mind a súlyos, mind a könnyű sérüléssel járó balesetek száma, az előbbi öttizeddel, az utóbbi közel háromtizeddel.

6. ábra

**A közúti közlekedési balesetek megoszlása a balesetet előidéző okok szerint  
2013. I. negyedév**



Az év első három hónapjában közúti közlekedési balesetet szenvedett személyek száma 4,2%-kal kevesebb volt a 2012. első negyedévinél. Közülük 52-en könnyű, 16-an súlyos sérülést szenvedtek.

Tavaly január-márciusban egy, ez év március végéig 8 alkoholos befolyásoltság alatt okozott közúti közlekedési baleset történt.

Az első negyedévben bekövetkezett közúti közlekedési balesetek 86%-a a gépjárművezetők hibájára vezethető vissza. Az esetek 57%-ában a járművezetők helytelenül választották meg a haladási sebességet, 23%-ában az elsőbbség meg nem adása okozta a balesetet, 20%-ban a szabálytalan irányváltoztatás, valamint a haladás és kanyarodás szabályainak megszegése állt. A kiváltó okok között jelentős még a gyalogosok figyelmetlensége, amely a közúti közlekedési balesetek 12%-ában játszott szerepet.

**További információk, adatok (linkek):**

[Részletes megyei adatok](#)

[stADAT-táblák](#)

[Módszertan](#)

**Elérhetőségek:**

Felelős szerkesztő: Zilahy Edina

További információ: Szűcs Lászlóné szerkesztő

Telefon: (+36-32) 312-189, [Laszlone.Szucs@ksh.hu](mailto:Laszlone.Szucs@ksh.hu)

[Zsuzsanna.Marosszeky@ksh.hu](mailto:Zsuzsanna.Marosszeky@ksh.hu)

[info.salgotarjan@ksh.hu](mailto:info.salgotarjan@ksh.hu), telefon: (+36-32) 312-189