



Statisztikai tájékoztató Komárom-Esztergom megye, 2013/1

Tartalom

Összefoglalás	2
Demográfiai helyzet	2
Munkaerőpiac	3
Gazdasági szervezetek	5
Beruházás	6
Ipar	6
Építőipar	8
Lakásépítés	9
Turizmus	10
Közúti közlekedési balesetek	11

További információk, adatok (linkek)

Elérhetőségek

Összefoglalás

2013 I. negyedévében folytatódtak a kedvezőtlen demográfiai folyamatok, a népességfogyás üteme tavalyhoz képest nőtt.

A megyében a munkanélküliség erősödött, a foglalkoztatás mérséklődött, azonban a megyei adatok még mindig kedvezőbbek az országosnál.

A gazdasági szervezetek száma stagnált az előző év azonos időszakához képest, március végéig pedig harmadával kevesebb felszámolási eljárás indult, vagy volt folyamatban a megyei szervezetek ellen.

A megyében megvalósult beruházások értéke folyó áron nem érte el a 2012. január-márciusit, de az egy lakosra jutó beruházások nagysága jóval magasabb, mint az országos átlag.

A Komárom-Esztergom megyei ipar termelési volumene kissé elmaradt az előző év azonos időszakától, azonban Közép-Dunántúl ipari termelésének még így is közel felét tette ki. Az ipari árbevétel mintegy kilenczede exportból származott.

A megye építőipari kibocsátása kétharmadával emelkedett 2012 azonos időszakához képest. A növekedés elsősorban az épületek építése főcsoportban jelentkezett. 2013. január-márciusban ugyanakkor csak 14 új lakást adtak át a megyében.

A megye kereskedelmi szálláshelyein bővült a vendégek és a vendégéjszakák száma: előbbi a növekvő belföldi vendégforgalomnak, utóbbi a külföldiek által eltöltött több vendégéjszakának köszönhető.

A megyében harmadával kevesebb baleset és személyi sérülés történt.

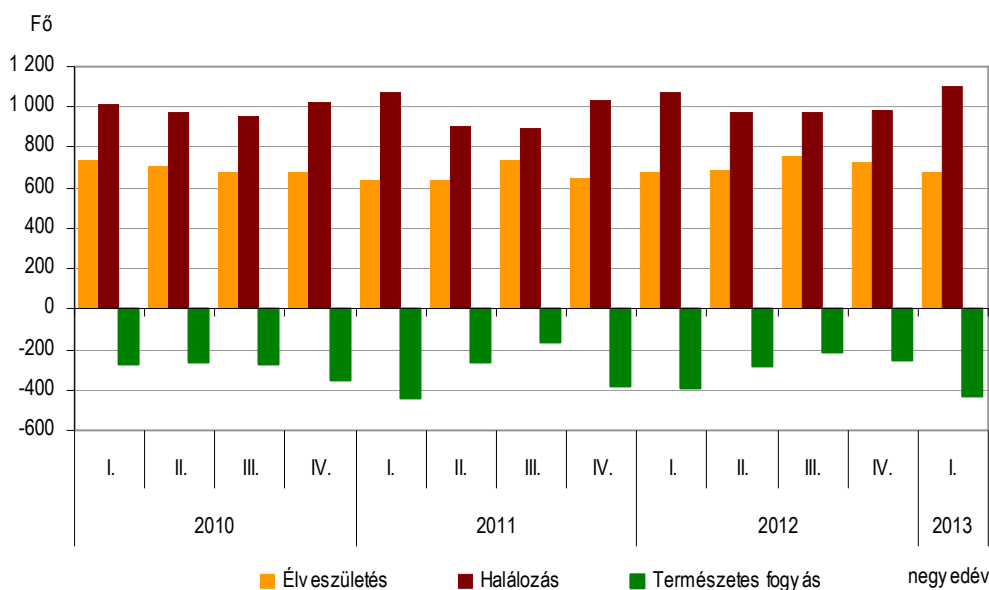
Demográfiai helyzet

A 2013. január-márciusi időszakban tovább folytatódtak a kedvezőtlen demográfiai folyamatok Komárom-Esztergom megyében. Az előző év azonos időszakához viszonyítva a születések száma csökkent, míg a halálozásoké emelkedett, előbbi 0,6, utóbbi 3%-kal, ezért a természetes fogyás üteme tovább erősödött. A 672 megszületett gyermek és az 1102 elhunyt egyenlegeként kialakuló 430 fős természetes fogyás 9,1%-kal magasabb az egy évvel korábinál.

Az év első három hónapjában 5 csecsemőhalálozás történt, ami megegyezik a tavalyival.

1. ábra

Élveszületések, halálozások száma és a természetes fogyás



A 2011. évi pozitív kiugrás után ismét folytatódott a megyében a házasságkötések számának csökkenése, az utóbbi tíz év első negyedévei közül idén kötötték a legkevesebb házasságot: mindössze 129 pár járult ezen időszak alatt anyakönyvvezető elé.

Munkaerőpiac

A KSH lakossági munkaerő-felmérése szerint 2013 márciusában a Komárom-Esztergom megyében élő 15-74 éves népesség 59%-a, 141 ezer fő tartozott a gazdaságilag aktívak közé. A foglalkoztatottak átlagos létszáma 126,6 ezer fő volt, 2600 fővel kevesebb mint az előző év márciusában.

Az idei év első negyedéve során a munkanélküliség erősödése és a foglalkoztatottság mérséklődése volt jellemző a megyére. Márciusra a megyei munkanélküliségi ráta (10,2%) 3 százalékponttal emelkedett, a foglalkoztatási arány (53%) 0,8 százalékponttal csökkent egy év alatt, azonban mindkét mutató így is kedvezőbb az országos átlagnál.

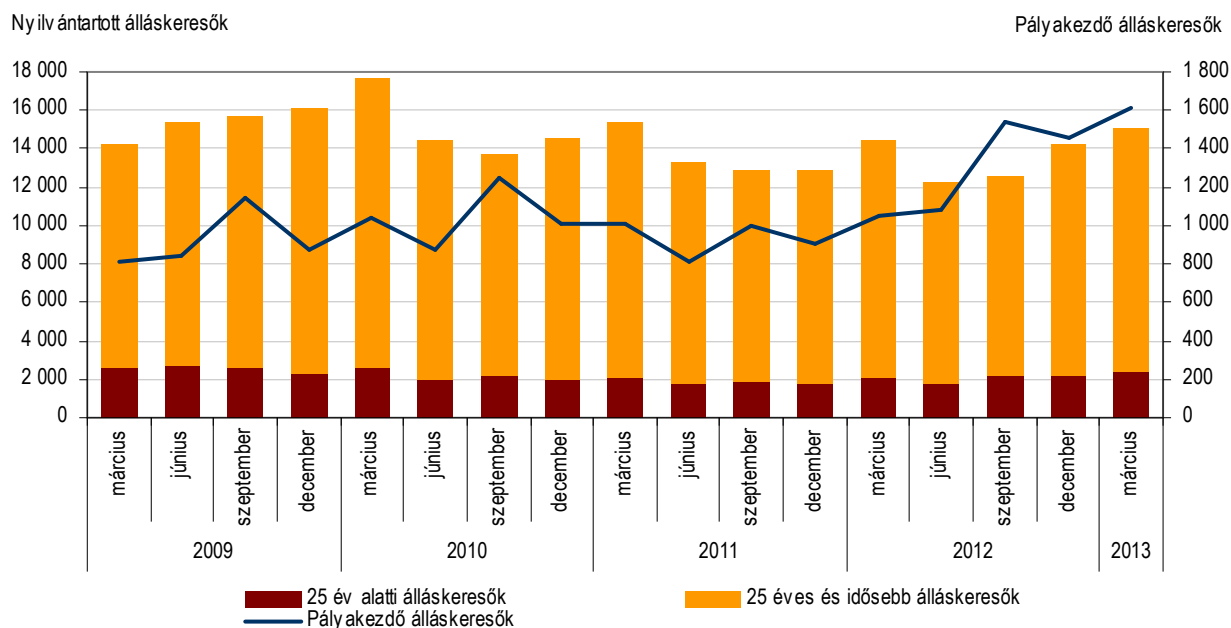
A Nemzeti Foglalkoztatási Szolgálat adatai alapján március végén 15 042 fő álláskeresőt regisztráltak, 3,7%-kal többet, mint egy évvel korábban. A munkakeresés időtartama szerint az álláskeresők közel négytizede 1-3 hónapja regisztráltatta magát, 16%-a pedig már több, mint egy éve. A nyilvántartott álláskeresők 47%-a nő, 11%-a pályakezdő és 16%-a 25 éven aluli. Az álláskeresőként regisztrált pályakezdők száma drasztikusan, mintegy másfélszeresére emelkedett. A kedvezőtlen változás iskolai végzettségtől függően eltérő mértékben jelentkezett, de a leginkább, közel kétharmadával az általános iskolai végzettséggel sem rendelkezők esetében nőtt a regisztrált pályakezdők száma.

A megyében 1546 bejelentett üres álláshely volt, 6,9%-kal kevesebb, mint az előző év márciusában. Így idén március végére az egy betölthető álláshelyre jutó nyilvántartott álláskeresők száma 10-re emelkedett, a tavalyi 9-cel szemben.

Az év harmadik hónapjában álláskeresői járadékban 1925 fő, nyugdíj előtti álláskeresői segélyben 399 fő részesült, közfoglalkoztatásban 185 fő vett részt.

2. ábra

A nyilvántartott álláskeresők számának alakulása

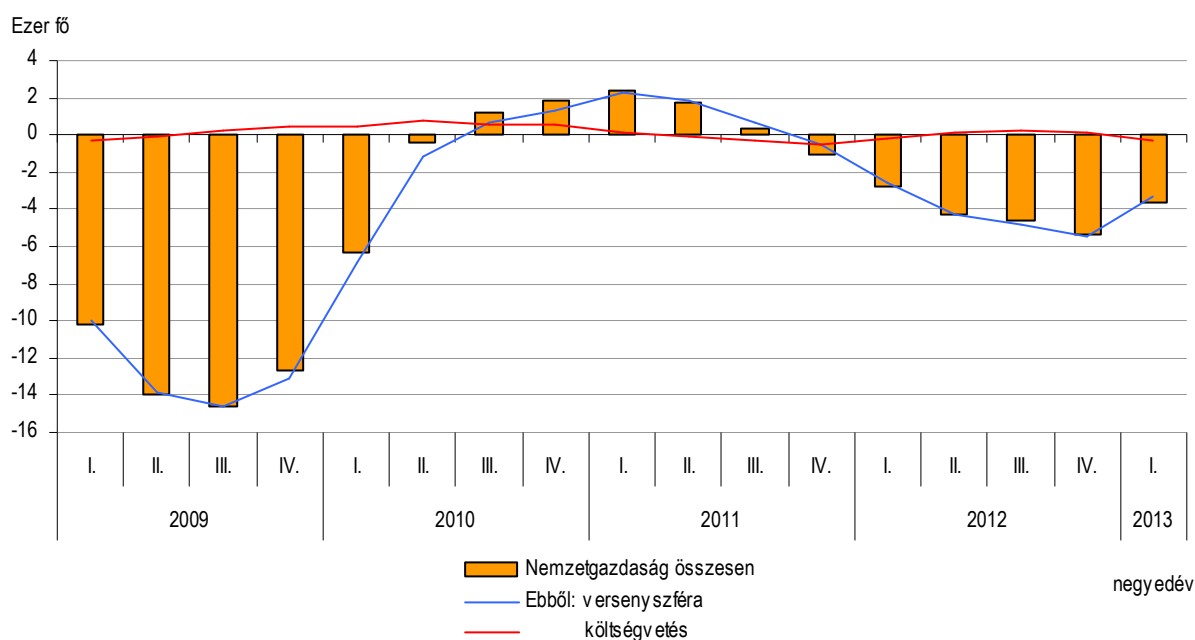


Az intézményi munkaügyi statisztika adatai szerint az országban a legalább 5 fős vállalkozásoknál, létszámtól függetlenül a költségvetési és társadalombiztosítási intézményeknél és a megfigyelt nonprofit szervezeteknél 2013 első negyedévében 2 millió 600 ezer fő állt alkalmazásban, 1,1%-kal kevesebb az egy évvel korábbinál. Komárom-Esztergom megyét az országosnál jóval nagyobb ütemű, 4,6%-os létszámcsökkenés jellemezte. A megyei székhelyű szervezeteknél 74 ezren dolgoztak, közel 3600-zal kevesebben, mint egy évvel korábban. Mind a versenyszférában (ahol az alkalmazottak csaknem négyötöde dolgozott), mind pedig az állami szektorban foglalkoztatottak száma visszaesett, előbbi 5,4, utóbbi 1,7%-kal. A nagyarányú létszámcsökkenés az alkalmazottak közel felét foglalkoztató feldolgozóiparban történt, mintegy 3000 fős létszámleépítés következtében.

3. ábra

Az alkalmazásban állók számának változása

(az előző év azonos időszakához képest)



A teljes munkaidőben alkalmazásban állók 2013. első negyedévi átlagos bruttó keresete 219 ezer forintot tett ki, ezen belül a vállalkozásoknál 226, a költségvetési szervezeteknél 193 ezer forintot kerestek. Megyei szinten a bruttó átlagkeresetek az országosnál (2,9%) nagyobb mértékben, 4%-kal emelkedtek 2012. január-márciusához képest. A Komárom-Esztergom megyei szervezeteknél dolgozók bruttó átlagkeresete Győr-Moson-Sopron után a második legmagasabb volt a megyék rangsorában, a szellemi foglalkozásúak pedig itt keresték átlagosan a legtöbbet. A szellemi dolgozók a feldolgozóipari vállalatoknál kerestek a legjobban (429 ezer forintot), a legkisebb bruttó átlagbért (152 ezer forint) a szálláshely-szolgáltatással, vendéglátással foglalkozó vállalkozásoknál kapták. A fizikai munkakörökben alkalmazottak esetében a legmagasabb bruttó átlagbér (252 ezer forint) az energiaipart, a legkisebb átlagkereset (108 ezer forint) az oktatást jellemezte. A családi kedvezmény nélkül számított megyei nettó átlagkereset 2013. január-márciusban 143 ezer forintot tett ki, 5,2%-kal haladta meg az egy évvel korábbit. A pénzbeli és a természetbeni juttatásokat is figyelembe véve az átlagos havi munkajövedelem 4,2%-kal (229 ezer forintra) emelkedett, amelyből 4,2% volt az egyéb munkajövedelem aránya.

Gazdasági szervezetek

Komárom-Esztergom megyében 2013. március 31-én 43 428 gazdasági szervezetet tartottak nyilván, 0,3%-kal kevesebbet az előző év azonos időpontjához képest. A negyedév végén összesen 39 431 megyei székhelyű vállalkozás és 3623 nonprofit szervezet szerepelt a regiszterekben. A vállalkozásokat 38-62%-os arányban társas, illetve önálló vállalkozói formában jegyezték be.

A 15 102 regisztrált társas vállalkozás héttizede korlátolt felelősségű, egynegyede pedig a betéti társasági formát választotta. A kft-k száma nem változott számottevően, a bt-ké 7,6%-kal csökkent. Részvénytársaságból (98) és szövetkezetből (68) is kettővel kevesebbet tartottak nyilván az egy évvel korábbinál. A társas vállalkozások csaknem egésze kis-, azon belül is túlnyomórészt (10 fő alatti) mikrovállalkozás, számuk 348-cal csökkent egy év alatt. Mindössze 143 közép-vállalkozást (50-249 fő) és 40 (250 fő feletti) nagyvállalatot regisztráltak.

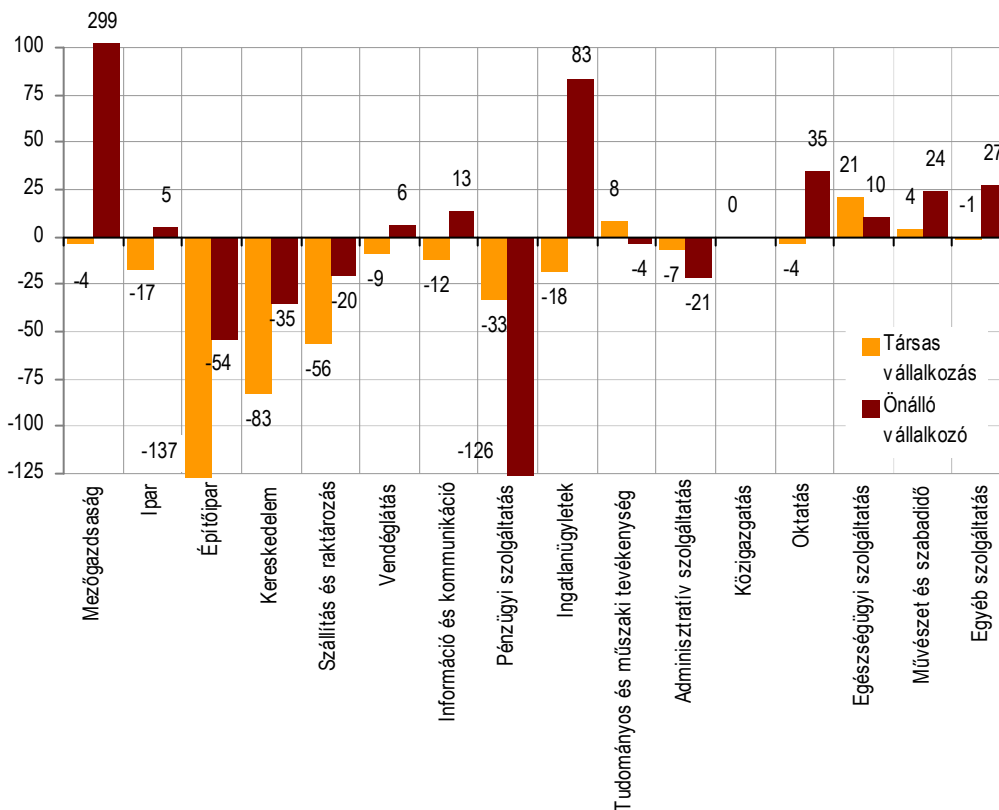
Március végén 24 329 önálló vállalkozó szerepelt a nyilvántartásban, 242-vel több, mint egy évvel korábban. Az önálló vállalkozók 35%-a fő-, 47%-a mellékfoglalkozásban, további 18%-uk pedig nyugdíj mellett tevékenykedett. Csupán a mellékállásban vállalkozók köre bővült, 3,2%-kal. Az önállók csaknem teljes egészében 10 fő alatti kisvállalkozások, és 46%-uk szerepelt az egyéni vállalkozói nyilvántartásban.

Főtevékenység szerint a mezőgazdaság (16%) és az ingatlanügyletek (15%) területén tevékenykedő vállalkozások voltak a legtöbben a megyében. További jelentősebb ágazatok a tudományos és műszaki tevékenység, kereskedelem (10 és 14%-os részaránnyal), az építőipar (8,1%) valamint az ipar (7%). A vállalkozások száma legnagyobb arányban a mezőgazdaságban bővült (4,8%-kal), amit döntően az önálló vállalkozások számának növekedése eredményezett.

4. ábra

**A regisztrált vállalkozások számának változása gazdasági áganként,
2013. március 31.**

(előző év azonos időpontjához képest)



2013. március végén 1310 vállalkozás ellen indult, vagy volt folyamatban felszámolási eljárás, ami az előző évihez képest 30%-kal kevesebb.

A civil szervezetek száma 2,1%-kal nőtt az egy évvel korábbihoz képest, legtöbbször az ingatlanügyletek (41%), az egyéb szolgáltatás (33%), valamint a művészet, szabadidő (16%) ágazatban tevékenykednek.

Beruházás

A Komárom-Esztergom megyei székhelyű gazdasági szervezetek 2013. I. negyedévében 19,7 milliárd forintot fordítottak új tárgyi eszközök beszerzésére, a meglévők bővítésére, felújítására, folyó áron 3,3%-kal kevesebbet, mint az előző év azonos időszakában. Az egy lakosra jutó 65 ezer forint beruházási érték jóval magasabb, mint az országos átlag (49 ezer forint).

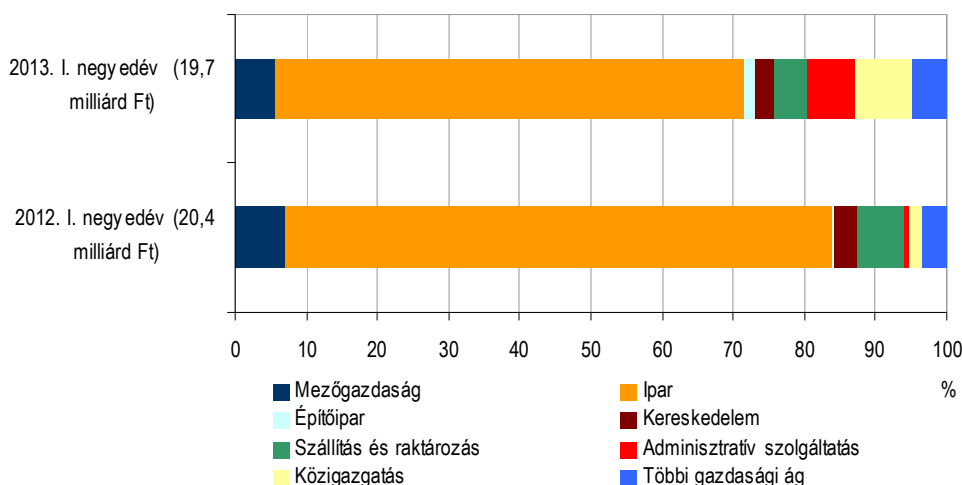
Anyagi-műszaki összetétel szerint a beruházások 27%-át építések, héttizedét pedig gép-, berendezés-, járműbeszerzéshez kapcsolódó kiadások adták. Az épületek és egyéb építmények építésére folyó áron 4%-kal többet költöttek, mint egy évvel korábban. A gépek 61%-a importból származott, de míg a hazai partnertől beszerzett berendezésekre és járművekre 9,2%-kal több, addig a külföldről vásároltakra 15%-kal kevesebb beruházási összeg jutott.

A megyei beruházásokból legnagyobb arányban részesedő ipari, és az ezen belül meghatározó feldolgozóipari teljesítmények nagysága 16%-kal csökkent. Bár húzó ágazataik közül a járműgyártásban 27, a villamos berendezés gyártásban pedig 16%-kal többet fordítottak fejlesztésekre, a visszaesést nem tudták jelentősen befolyásolni.

A fejlesztések 8,2%-a a közigazgatásban összpontosult, és döntően épületek valamint egyéb építmények építésére irányult. A befektetésekre szánt összegek további 6,7, illetve 5,6%-a az adminisztratív szolgáltatás gazdasági ágba, valamint a mezőgazdaságba áramlott, de míg az előbbinél a befektetések nagysága közel 13-szorosára nőtt, az utóbbinál egynegyedével visszaesett. A beruházási teljesítményértékek a kisebb súlyt képviselő területeken ellentétesen alakultak.

5. ábra

A beruházási ráfordítások aránya gazdasági áganként



Ipar

2013 első negyedévében a 4 fő feletti ipari vállalkozások Komárom-Esztergom megyei telephelyein 568 milliárd forint termelési értéket állítottak elő, ami a Közép-Dunántúl összes ipari termelésének 46%-a. A kibocsátás volumene az előző év azonos időszakához képest

2%-kal csökkent. Egy lakosra 1,9 millió forint termelési érték jutott a megyében, ez több mint háromszorosa az országos átlagnak.

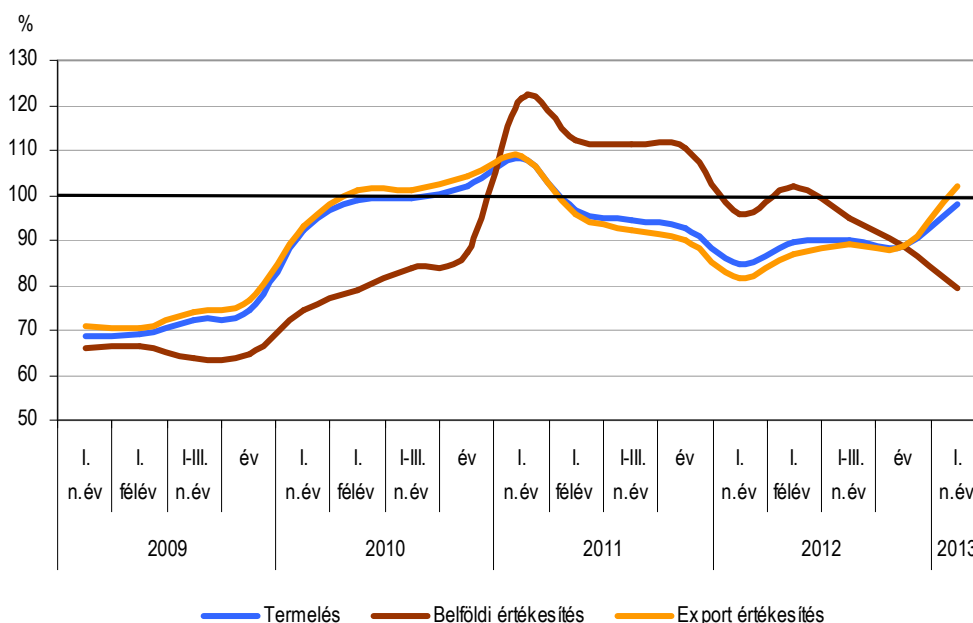
A megyei székhelyű, 49 főnél többet foglalkoztató ipari szervezetek január-márciusi termelése 1,8%-kal maradt el az egy évvel korábbtól. A feldolgozóipar teljesítménye – az ipar egészéhez hasonlóan – közel 2%-kal csökkent, az energiaszektor termelése viszont 3,7%-kal bővült. Az 511 milliárd forint összértékű ipari produktum több mint egyharmadát kitevő számítógépek, elektronikai, optikai termékek kibocsátása 1,2%-kal nőtt, a második legnagyobb súlyú járműiparé ugyanakkor 14%-kal, az ugyancsak kiemelkedő gumi-, műanyag és nemfém ásványi termék-gyártás ágazatá pedig 4,8%-kal visszaesett 2012 első negyedéhez képest.

A megye iparára jellemző koncentrációt jól mutatja, hogy az ide bejegyzett ipari vállalkozások együttes termelésének közel 80%-a a legalább 500 fős szervezetektől származott. Teljesítményük – a belföldi piacokon jelentkező értékesítési nehézségek miatt – 3,4%-kal csökkent. Az ipari kibocsátás további 15%-át az 50-250 munkavállalót foglalkoztató vállalkozások állították elő, amelyek tizedével többet termeltek, mint egy évvel korábban. Termelési volumenük változását a termékeik iránt egyaránt növekvő hazai és külföldi kereslet mozdította elő. A legkisebb (6,8%) súlyú, 250 és 500 fő közötti vállalkozások termelési értéke 5,1%-kal maradt el a tavalyitól.

6. ábra

A Komárom-Esztergom megyei ipari termelés és értékesítés volumene*

(előző év azonos időszaka = 100)



* A 49 főnél többet foglalkoztató szervezetek székhely szerinti adatai.

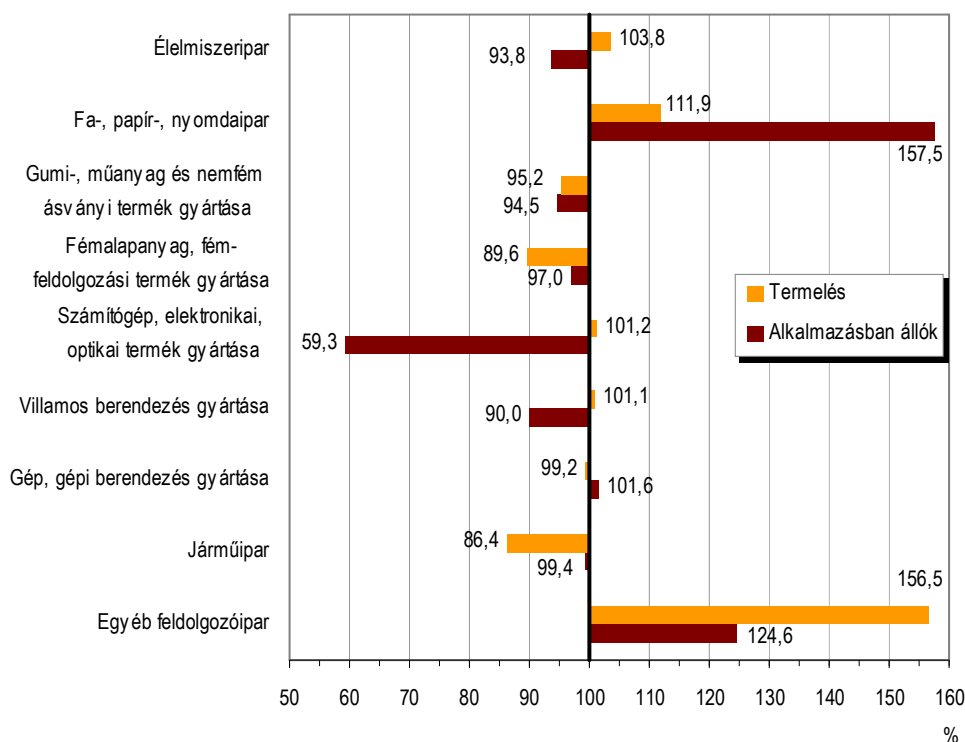
Az ipar értékesítésének nettó árbevétele 505 milliárd forintot tett ki, összehasonlításként 2012 első negyedében. Az árbevétel közel 90%-a külföldi értékesítésből származott, amelynek volumene 1,9%-kal növekedett. Az ipari export negyztizedét adó számítógépek, elektronikai, optikai termékek külföldi eladása 2,6%-kal bővült, ezzel szemben a járműiparé 4,3%-kal, a gépeké, gépi berendezéseké pedig 2,7%-kal elmaradt a tavalyitól. A hazai piacokon ötödével visszaesett az ipari produktumok iránti kereslet. A belföldi értékesítés árbevételének felét realizáló két gazdasági ágazat közül a járműiparban igen erőteljesen, 43%-kal, míg az élelmiszeriparban 3,2%-kal csökkent az eladások volumene.

A legalább 50 fős ipari szervezeteknél 31 ezer munkavállaló állt alkalmazásban, 8,3%-kal kevesebb, mint egy évvel korábban. Az összes foglalkoztatott hattizedét – megközelítőleg 19 ezer főt – a gépiparban alkalmazták, többségüket a járműgyártásban (5,7 ezer főt) és a gépek, gépi berendezések gyártása ágazatban (5,4 ezer főt). A számítógépeket, elektronikai, optikai termékeket gyártó vállalkozások alkalmazotti létszáma drasztikusan, több mint 3200 munkavállalóval csökkent egy év alatt, és nagyobb arányú létszámcsökkenés jellemezte a villamos berendezések előállítóit is.

7. ábra

**A termelés és az alkalmazásban állók számának változása a feldolgozóipari ágazatokban,
2013. I. negyedév***

(előző év azonos időszaka = 100)



* A 49 főnél többet foglalkoztató szervezetek székhely szerinti adatai.

2013 első negyedévében Komárom-Esztergom megye ipari termelése az alkalmazásban állók számánál kisebb mértékben csökkent, ezért a termelékenység (az egy alkalmazásban állóra jutó termelés értéke) 7,1%-kal emelkedett.

Építőipar

2013 első negyedévében a Komárom-Esztergom megyei székhelyű, legalább 5 főt foglalkoztató építőipari szervezetek teljesítményértéke 4,1 milliárd forintot tett ki, az építőipari termelés összehasonlító áron 63%-kal emelkedett 2012. azonos időszakához képest. A megyében egy lakosra 13,5 ezer forint termelési érték jutott, ami magasabb a régió átlagánál (10,2 ezer forint), de negyedével elmarad az országostól (18,4 ezer forint). A két építményfőcsoport termelése egyaránt jelentősen emelkedett: az építőipari összteljesítmény háromnegyedét képviselő épületeké 80, az egyéb építményeké (utak, hidak, vasutak, közművek) 26%-kal nőtt.

A termelési volumen az építőipar mindhárom ágazatában meghaladta az egy évvel korábbi szintet. Az összes termelés 72%-át kitevő speciális szaképítés produktuma megduplázódott; szakterületei közül az épületgépészeti szerelések értéke több mint egyharmadával növekedett. Az építőipari teljesítmény 17%-át az épületépítés ágazat adta, amelynek termelése 9,2%-kal bővült. Az egyéb építmények építése ágazat termelési volumene 17%-kal volt magasabb a 2012. január-márciusinál. Alágazatain belül ugyanakkor ellentétes előjelű változás következett be: a legnagyobb súlyú út- és vasútépítések volumene 10%-kal meghaladta a tavalyit, míg a közműépítések 24%-kal csökkentek.

1. tábla

Az építőipari termelés összetétele, 2013. I. negyedév

Megnevezés	Épületek	Egyéb építmények	Összesen	Előző év azonos időszaka = 100,0 ^{a)}	Megoszlás, %
	millió forint				
5– 9 fős vállalkozások	621	252	873	102,8	21,4
10–49 fős vállalkozások	1 373	640	2 013	132,9	49,4
50 fős és afeletti vállalkozások	1 092	98	1 190	8,7-szeres	29,2
Összesen	3 086	990	4 076	163,0	100,0
Ebből:					
Lakó- és nem lakóépület építése	540	95	635	109,1	15,6
Út, vasút építése	26	229	255	110,1	6,3
Közműépítés	11	101	112	76,4	2,7
Épületgépészeti szerelés	940	150	1 090	136,0	26,7
Befejező építés	162	16	178	140,6	4,4
Egyéb speciális szaképítés	1 366	202	1 568	3,6-szeres	38,5

^{a)} Összehasonlító áron.

Az építőipari vállalkozások 2013. március végén fennálló, 2,1 milliárd forint értékű szerződésállománya 13%-kal több az egy évvel korábinál. A növekmény annak köszönhető, hogy az egyéb építmények kivitelezésére szóló megállapodások 40%-kal bővültek, ezzel szemben épületek építésére a tavalyival azonos értékben kötöttek szerződést. A január-márciusi időszakban létesített új megállapodások összege ötödével maradt el az előző évitől: épületek építésére 36%-kal kevesebb, egyéb építményekre 16%-kal több új szerződéskötés történt.

Lakásépítés

Komárom-Esztergom megyében 2013 első negyedévében tovább csökkent az építési kedv. Mindössze 14 új lakást vettek használatba a három hónap alatt, és 36 lakás építéséhez adtak engedélyt a megyében. Az elmúlt év azonos időszakához képest Hajdú-Bihar megye után itt következett be a legnagyobb visszaesés az új lakások számában. Országosan a használati engedélyt kapott lakások száma kevesebb, mint felére csökkent az előző évihez viszonyítva.

Lakásépítés, építési engedélyek, 2013. I. negyedév

Megnevezés	Épített lakások		Kiadott lakásépítési engedélyek	
	száma	2012. I. negyedév = 100,0	száma	2012. I. negyedév = 100,0
Megyeszékhely	-	-	1	16,7
Többi város	7	8,5	19	65,5
Községek	7	25,0	16	106,7
Összesen	14	12,2	36	72,0

A 14 lakás fele-fele arányban oszlik meg a városok és a községek között. Természetes személyek 12 lakást építettek saját használatra, vállalkozások mindössze kettőt, értékesítés céljára. Az új lakások átlagosan 115 m² alapterületűek, és a legtöbb 4 szobával rendelkezik.

Turizmus

2013 első negyedévében Komárom-Esztergom megyében a kereskedelmi szálláshelyeket 18 ezer vendég 41 ezer éjszakára vette igénybe. A vendégek száma 4,4%-kal, a vendégéjszakák száma 1,8%-kal emelkedett előző év azonos időszakához viszonyítva. A megyébe látogató vendégek háromnegyede érkezett belföldről. A belföldi vendégek átlagosan 1,9, a külföldiek 3,2 éjszakát tölthetnek el a szálláshelyeken.

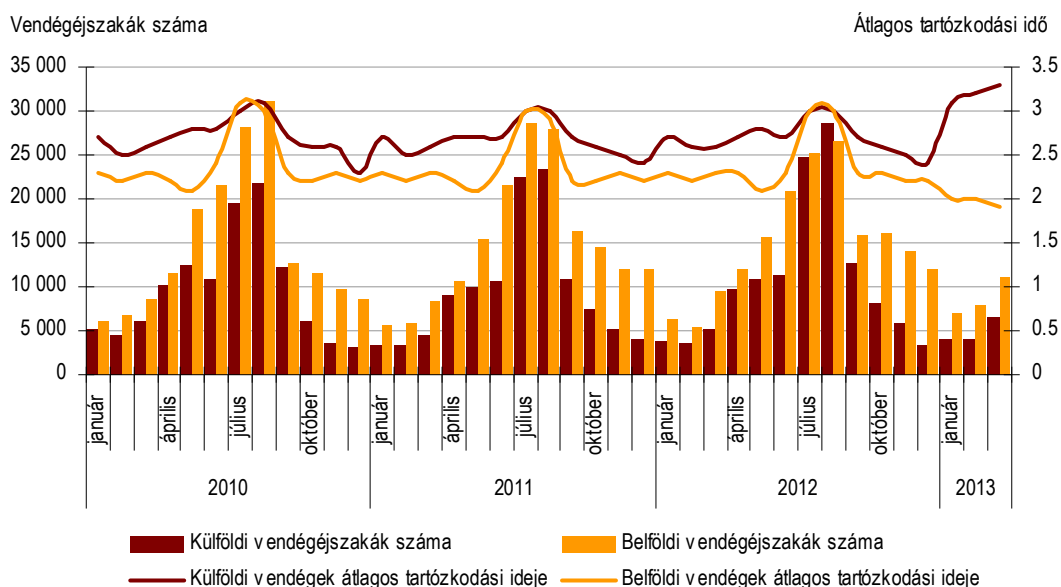
A belföldi vendégek száma a negyedév folyamán 13 ezer fő volt, mely 6,5%-os növekedést jelentett. Az általuk eltöltött vendégéjszakák száma azonban 4,6%-kal, 26 ezerre csökkent.

A külföldi országokból érkező 4,6 ezer vendég megközelítőleg 15 ezer vendégéjszakát töltött a megyében. A külföldi vendégek száma 1,3%-kal elmaradt a tavalyitól, vendégéjszakáik száma ugyanakkor 16%-kal nőtt.

Annak ellenére, hogy a német vendégek az idei első negyedévben 15%-kal kevesebb vendégéjszakát tölthetnek el, továbbra is Németország a legjelentősebb küldő ország. Az Európai Unió országaiból érkezett vendégek 9,3%-kal kevesebb éjszakát tartózkodtak a megye kereskedelmi szálláshelyein, de a más földrészekről – Amerikából és Ázsiából – érkező vendégek által eltöltött vendégéjszakák számának jelentős növekedése ellensúlyozta mindezt.

8. ábra

A kereskedelmi szálláshelyek vendégforgalma



Az év első negyedében a megyében lévő kereskedelmi szálláshelyek kapacitás-kihasználtsága átlagosan 19%-os volt, ezen belül viszont a szállodák jóval magasabb, 32%-os foglaltságot értek el.

A szálláshelyek 548 millió forint bruttó bevételt realizáltak a negyedév során, amelynek fele szállásdíjból származott. A szállodák bruttó 435 millió forintnyi bevétele 11%-kal meghaladta a 2012. első negyedévi bevételeiket.

Az egy kiadott szobára jutó bruttó szállásdíj-bevétel 10 671 forint volt, 3,5%-kal több mint tavaly. A szállodák esetében ugyanez a fajlagos bevétel 11 232 forintot tett ki.

A 2013. január-márciusi időszakban 46 millió forint értékben fizettek a vendégek a szálláshelyeken Széchenyi pihenőkártyával, ez közel harmada az összes belföldi bruttó szállásdíjbevételeknek. A szállodákban realizálták a SZÉP-kártyás befizetések héttizedét.

Közúti közlekedési balesetek

Országos viszonylatban és Komárom-Esztergom megyében is kedvező tendencia mutatkozott 2013 első negyedében a megye közútjain bekövetkezett balesetek számában.

A megyében 31%-kal kevesebb közlekedési baleset történt, mint egy évvel korábban. Súlyos sérüléssel 20, könnyű sérüléssel 39 baleset járt, 39, illetve 24%-kal kevesebb, mint egy évvel korábban. A balesetek során harmadával kevesebb személyi sérülés történt. A súlyos sérültek száma a felével, a könnyű sérültek száma 16%-kal, az elhunytak száma pedig 3 fővel kevesebb 2012 I. negyedéhez képest.

Az ittasan okozott balesetek száma 4-gyel csökkent, a balesetek 8,2%-a történt alkoholos befolyásoltság miatt.

A megye közútjain bekövetkezett balesetek 92%-át a járművezetők okozták, az esetek túlnyomó részében a nem megfelelő sebesség megválasztása miatt.

9. ábra

Közúti közlekedési balesetek



További információk, adatok (linkek):

[Részletes megyei adatok](#)

[stADAT-táblák](#)

[Módszertan](#)

Elérhetőségek:

Felelős szerkesztő: Szántó Balázs főosztályvezető

További információ: Retz Tamás tájékoztatási osztályvezető

Telefon: (+36-88) 620-210, tamas.retz@ksh.hu

info.tatabanya@ksh.hu, telefon: (+36-34) 316-155