



# Statisztikai tájékoztató

## Heves megye, 2013/1

### Tartalom

Összefoglaló.....	2
Demográfiai helyzet.....	2
Munkaerőpiac.....	2
Gazdasági szervezetek.....	3
Beruházás.....	4
Ipar.....	5
Építőipar.....	7
Turizmus.....	8
Közúti közlekedési balesetek.....	8

További információk, adatok (linkek)

Elérhetőségek

## Összefoglaló

Heves megyében 2013. I. negyedévben egyaránt csökkent az elveszületések és halálozások száma az előző év azonos időszakához képest. A természetes fogyás üteme mérséklődött. A régióon belül a megyében a legkedvezőbb a foglalkoztatási arány és a munkanélküliségi ráta. Az alkalmazásban állók száma mérséklődött, a bruttó átlagkereset emelkedett. Nőtt a gazdasági szervezetek és ezen belül a vállalkozások száma. A gazdasági szervezetek beruházásainak összege kisebb volt, mint az előző év első három hónapjában. Az ipari termelés volumene mindkét létszám-kategóriában emelkedett. A belföldi és a külföldi értékesítés is bővült. 2013. január-márciusban az építőipari termelés értéke valamelyest elmaradt az előző évitől. A megye kereskedelmi szálláshelyein több vendéget és vendégéjszakát regisztráltak, mint egy évvel korábban. Jelentősen emelkedett a külföldi vendégek és az általuk eltöltött vendégéjszakák száma is. A megye közútjain nőtt a személysérüléssel járó közlekedési balesetek száma, a sérülteké csökkent.

## Demográfiai helyzet

Az országban Heves megyében volt a legnagyobb az elveszületések számának visszaesése 2012. I. negyedévhez képest. Míg országosan 4,8%-kal, addig Heves megyében 13,9%-kal kevesebb gyermek jött világra az év első negyedévében, mint 2012 azonos időszakában. A megyében 2013. I. negyedévben 580 gyermek született (326 fiú és 254 lány).

A halálozások száma 1092 volt, ami 14,4%-os csökkenést jelent az előző év január-márciusához képest. A mutató értéke lényegesen kedvezőbb az országosnál. Mivel a halálozások száma nagyobb mértékben csökkent, mint az elveszületéseké a természetes fogyás üteme mérséklődött. Heves megyében az elveszületések és a halálozások különbségéből eredően 512 fővel fogyott a népesség.

Ezer elveszületésre 1883 halálozás jutott, mely az országos értéktől rosszabb.

Ezer lakosra 1,9 elveszületés és 3,6 halálozás jutott, ami 0,3, illetve 0,6 ezrelékponttal alacsonyabb az előző év I. negyedévinél. A megyében 2013. január-márciusban 6 csecsemő-halálozás történt.

Az év első három hónapjában 106 házasságkötésre került sor, 8,6%-kal kevesebbre, mint 2012 azonos időszakában.

## Munkaerőpiac

A KSH munkaerő-felmérése alapján 2013 I. negyedévében Heves megye 15–74 éves gazdaságilag aktív népességéből 104,4 ezer fő foglalkoztatottként, 16,9 ezer fő munkanélküliként jelent meg a munkaerőpiacon. A foglalkoztatottak száma 2,8%-kal, a munkanélkülieké 5,6%-kal csökkent az előző év azonos időszakához képest. (Egy évvel korábban a munkanélküliek és a foglalkoztatottak száma is nőtt.) A régióon belül a megyében a legkedvezőbb a foglalkoztatási arány (45%) és munkanélküliségi ráta (13,9%), de az országos átlagnál továbbra is kedvezőtlenebbül alakult, míg az előbbi 5 százalékponttal elmaradt, addig az utóbbi 2,1 százalékponttal meghaladta azt.

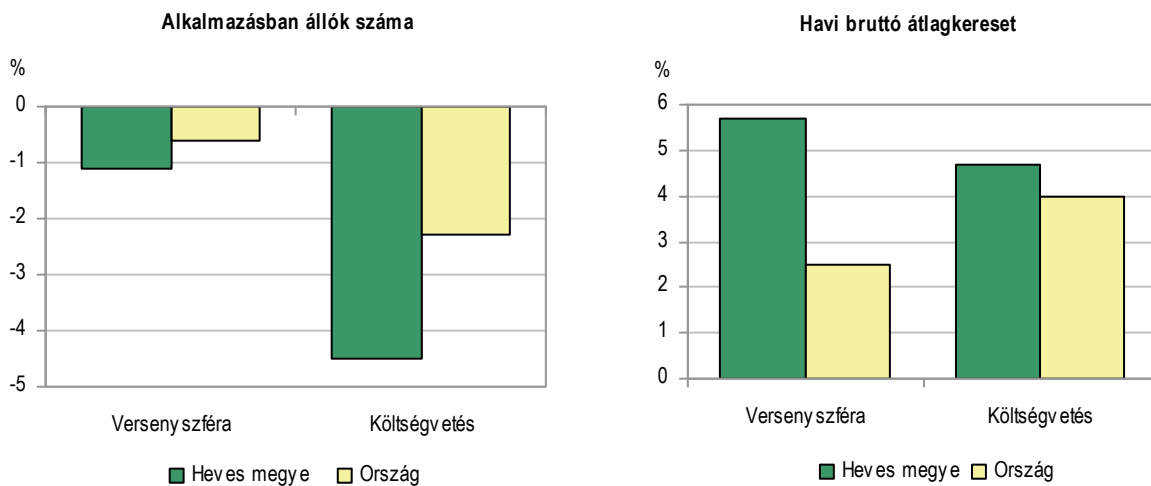
A legalább 5 főt foglalkoztató Heves megyei székhelyű vállalkozásoknál, valamint a költségvetési intézményeknél és a kijelölt nonprofit szervezeteknél az első negyedévben 55,9 ezren álltak alkalmazásban, 2%-kal kevesebben, mint egy évvel korábban. A versenyszférában és a költségvetési szerveknél egyaránt csökkent a létszám. A versenyszféra létszámfogyása a fizikai munkakörben foglalkoztatottak csökkenéséből származott, a költségvetési szerveknél pedig mindkét állománycsoport létszámleadásából. A termelőszférán belül – a mezőgazdaság kivételével – gyarapodott a létszám. Heves megyében a legnagyobb

foglalkoztató gazdasági ág az ipar, az alkalmazásban állók 38%-ának adott munkát. A szolgáltatások közül a létszám az ingatlanügyletek, adminisztratív szolgáltatás és az információ, kommunikáció területen bővült, a többiben mérséklődött.

Az alkalmazásban állók havi bruttó átlagkeresete 2013 első három hónapjában 206,9 ezer forint volt, az országosnál 18,7 ezer forinttal kevesebb. A szellemi munkakörben foglalkoztatottak átlagosan 253,4 ezer forintot, a fizikaiak 172,3 ezer forintot kerestek. A szellemi foglalkozásúak bruttó keresete 2012 I. negyedévéhez képest 5%-kal, a fizikaiaké 5,9%-kal nőtt. A havi bruttó átlagkereset összességében 5,5%-kal emelkedett, a versenyszférában 5,7, a költségvetési szférában 4,7%-kal. Változatlanul az energiaiparban (405 ezer forint) a legmagasabb a havi bruttó átlagkereset és a vendéglátásban (126 ezer forint) a legalacsonyabb.

1. ábra

**Az alkalmazásban állók számának és átlagkeresetének változása, 2013. I. negyedév**  
(előző év azonos időszakához képest)



A családi kedvezmény nélkül számított havi nettó átlagkereset összege 135,6 ezer forint volt, 6,6%-kal nagyobb, mint egy évvel korábban. A versenyszférában 7,1, a költségvetési szférában 5,2%-kal nőtt az átlagkereset.

Az alkalmazásban állók átlagos havi munkajövedelme 215,2 ezer forintot tett ki 2013. január-márciusban, ami 6%-kal haladta meg az elmúlt év azonos időszakit. Az ingatlanügyletek területén – ahol leginkább bővült az alkalmazásban állók száma – 66%-kal több volt az átlagos havi munkajövedelem, mint a bázisidőszakban. Az egyéb munkajövedelem aránya összességében 3,8% volt, amely kiugróan magas (9,9%) az építőiparban.

A Foglalkoztatási Hivatal adatai szerint Heves megyében 2013. március végén 23 789 fő álláskeresőt tartottak nyilván. Számuk 8,7%-kal emelkedett az előző év azonos időpontjához képest. Az álláskeresők 46%-a nő, 16%-a 25 év alatti és 12%-a pályakezdő volt.

## Gazdasági szervezetek

2013. március 31-én az országosan nyilvántartott 1,8 millió gazdasági szervezet 2,8%-át Heves megyében regisztrálták.

A gazdasági szervezetek 92%-a vállalkozás (22%-a társas vállalkozás, 70%-a önálló vállalkozó), 6,9%-a nonprofit szervezet, 1%-a költségvetési és társadalombiztosítási, illetve egyéb szervezet volt.

Egy év alatt a gazdasági szervezetek száma 0,6%-kal, ezen belül a vállalkozásoké 0,8%-kal nőtt.

1. tábla

**A gazdasági szervezetek számának változása és az ezer lakosra jutó gazdasági szervezetek száma, 2013. március 31.**

Megnevezés	A regisztrált gazdasági szervezetek számának változása (2012. március 31.=100,0)		Ezer lakosra jutó gazdasági szervezet	
	Heves megye	Ország	Heves megye	Ország
Gazdasági szervezet	100,6	101,1	168	183
Ezen belül:				
társas vállalkozás	98,7	100,2	37	61
önálló vállalkozó	101,4	101,9	118	108
nonprofit szervezet	101,1	101,7	12	12

Főtevékenységük alapján a legtöbb szervezetet a mezőgazdaság területén jegyezték be. Jelentős részt képviseltek még az ingatlanügyletek és a kereskedelem is. Átlagot meghaladóan nőtt a gazdasági szervezetek száma az előző év azonos időszakához képest az energiaiparban, az egészségügyi szolgáltatás, a művészet és szabadidő, a mezőgazdaság, valamint az ingatlanügyletek területén. A legnagyobb visszaesés a bányászatot jellemezte.

2013. március 31-én regisztrációban szereplő 36 118 önálló vállalkozó (2012-ig egyéni vállalkozás) száma 1,4%-kal több, mint egy évvel korábban, 49%-ukat a mezőgazdaság, 12%-ukat az ingatlanügyletek ágban regisztrálták. 2012. március 31-éhez viszonyítva az önálló vállalkozók száma nagyobb mértékben a művészet és szabadidő, valamint az egészségügyi szolgáltatás területén nőtt, a legjelentősebb visszaesés a víz- és hulladékgazdálkodás ágban volt. A március 31-én nyilvántartott önálló vállalkozók 41%-a mellékfoglalkozású, háromtizede főfoglalkozású és 29%-a nyugdíjas volt. Egyéni vállalkozói igazolvánnyal 33%-uk rendelkezett.

A 11 271 társas vállalkozás 1,3%-kal kevesebb, mint egy évvel korábban. A kereskedelemben tartozott 24%-uk, az építőiparba, illetve a tudományos és műszaki tevékenység ágba egyaránt 12%-uk, az iparba 11%-uk, a többi gazdasági ág részesedése egyenként legfeljebb 10%. Számuk az energiaiparban 19%-kal nőtt, a közigazgatásban 25%-kal visszaesett. A társas vállalkozások 69%-a korlátolt felelősségű, 27%-a betéti társaságként került bejegyzésre. 1–9 főt 59%-uk, 10–49 főt 5,9%-uk, 50–249 főt 0,9%-uk foglalkoztatott, és 20 olyan vállalkozás volt, amely 250, vagy több alkalmazottat jelentett.

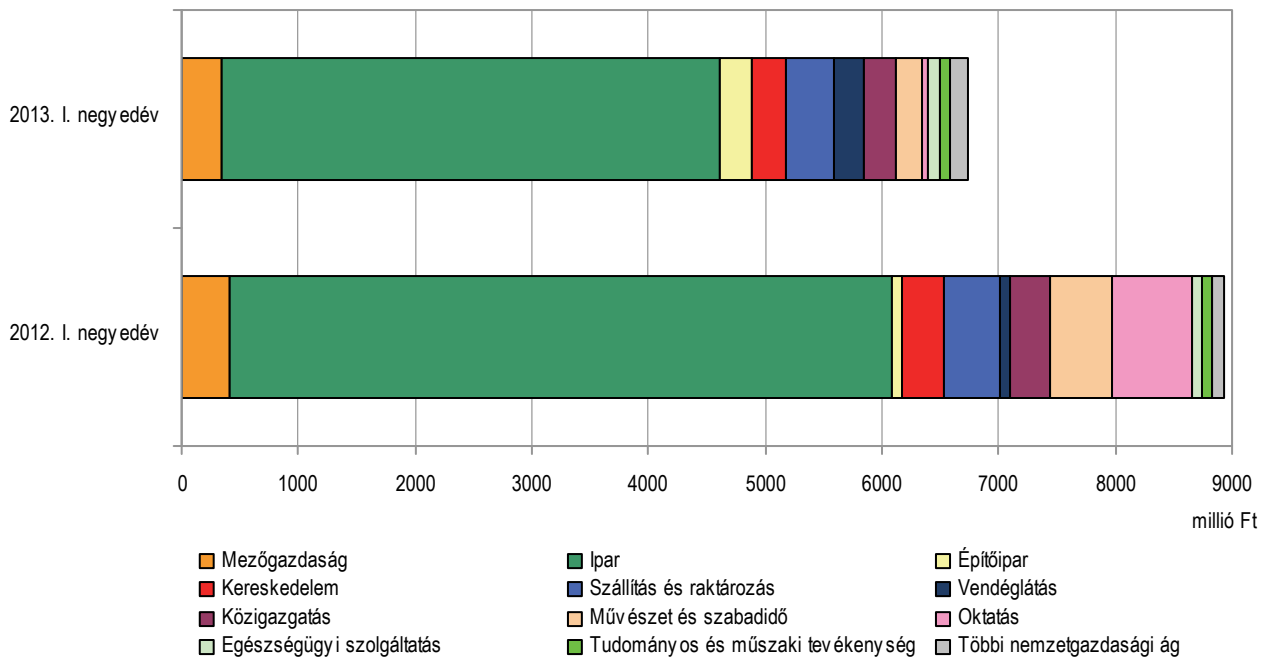
## Beruházás

A Heves megyei székhellyel működő gazdasági szervezetek 2013. I. negyedévében 6,7 milliárd forintot fordítottak új tárgyi eszközök beszerzésére, a meglévők bővítésére, felújítására, ami folyó áron 25%-kal kevesebb az előző év azonos időszakától. Egy lakosra 22 ezer forint teljesítményérték jutott, az országos átlag 45%-a.

A termelő ágak közül az építőiparban növekedett, az iparban és a mezőgazdaságban mérséklődött az investálások értéke 2012 I. negyedévéhez képest. A szolgáltató ágak közül a beruházásokból nagyobb arányt képviselt a szállítás és raktározás, a kereskedelem, a közigazgatás, a vendéglátás, valamint a művészet és szabadidő.

2. ábra

**A beruházási teljesítményérték megoszlása főbb gazdasági ágak szerint**



A beruházások 63%-a az iparban valósult meg, ezen belül 72%-a a feldolgozóiparban realizálódott. Az ipari fejlesztések értéke folyó áron 25%-kal visszaesett 2012. január-március-hoz képest.

A belföldi beszerzésű gépekre, berendezésekre, járművekre 19%-kal, az importból származó gépekre, berendezésekre 25%-kal, az épületekre, egyéb építményekre, járművekre 29%-kal kevesebb fejlesztési összeget fordítottak az előző év azonos időszakához képest.

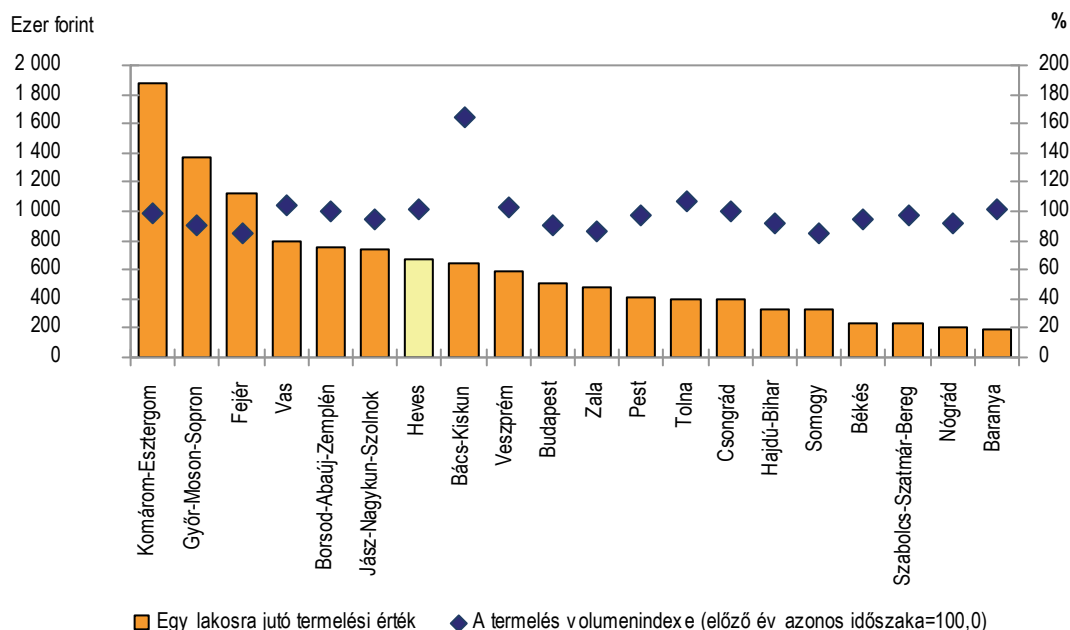
Anyagi-műszaki összetétel szerint Heves megyében 2013. január-márciusban a fejlesztések legnagyobb hányadát az importból származó gépek, berendezések beszerzése (37%) tette ki, amit az épületek és egyéb építmények építése (33%), a belföldről származó gépek, berendezések beszerzése (28%) és az egyéb (föld, ültetvények, erdők, tenyész- és igásállatok) beruházás (1,5%) követett.

**Ipar**

A Heves megyében működő 4 főnél többet foglalkoztató ipari vállalkozások termelése 2013. I. negyedévben – összehasonlítva az előző év azonos időszakához képest – 1,9%-kal emelkedett az országos szinten 3,2%-kal mérséklődött a teljesítmény. A megfigyelt megyei ipari szervezetek produktuma 206,5 milliárd volt, ami az országos 3,6%-át tette ki.

Az egy lakosra jutó termelési érték a megyében 2013. január-márciusban 675 ezer forint volt, 16%-kal magasabb, mint az országos átlag.

### Az egy lakosra jutó termelési érték és az ipari termelés alakulása\*, 2013. I. negyedév



\*A 4 főnél többet foglalkoztató vállalkozások telephely szerinti adatai.

Részletesebb adatok ágazati bontásban a megyei székhelyű, 49 főnél nagyobb létszámmal működő szervezetekre állnak rendelkezésre. Heves megyében a megfigyelt vállalkozások termelési értéke 192 milliárd forint volt, ami – összehasonlítva azonos időszakkal az előző év első három hónapjához képest – 4,9%-kal nagyobb az előző év első három hónapjához képest. Az értékesítés mindkét relációban emelkedett.

A gépipar a megye kibocsátásának háromnegyedét biztosította, termelése szerény mértékben emelkedett, jelentős ágazati különbségek mellett. A számítógép, elektronikai, optikai termék gyártás termelési értéke 6,9%-kal gyarapodott, az export 7,4%-os emelkedésének köszönhetően, mivel a belföldi értékesítés 4,1%-kal mérséklődött. Termékeit 98%-ban külföldön értékesítette. A járműgyártás produktuma 18%-kal visszaesett. A villamos berendezés gyártás kibocsátása 11,5%-kal nőtt, amit az export 13, valamint a belföldi értékesítés 9,4%-os emelkedése kísért. A gép, gépi berendezés gyártás termelési értéke 10%-kal bővült az export 24%-os emelkedése következtében.

A fémalapanyag és fémfeldolgozási termék gyártása ágazat teljesítménye 38%-kal gyarapodott. Termékei iránt a külföldön 30, belföldön 18%-kal növekedett a kereslet.

Az élelmiszer, ital, dohánytermék gyártása ágazat kibocsátása 0,9%-kal emelkedett, 2013 első három hónapjában. A hazai értékesítés 7,6%-kal meghaladta, a kivitel 29%-kal elmaradt az előző év azonos időszakától.

Az egyéb feldolgozóipar termelése az előző év I. negyedévéhez képest szinte nem változott.

A textilipar produktuma háromnegyedével bővült, az export 92%-os emelkedésének köszönhetően.

Az energiaipar teljesítménye 16%-kal bővült.

A megyében az értékesítési árbevétel 77%-a külföldről származott, ez az arány 14 százalékponttal magasabb, mint országosan. Heves megyében az export részaránya a gépiparban (95%) a legmagasabb, de jelentős még a textiliparban (92%), a fémalapanyag és fémfeldolgozási termék gyártása ágazatban is (72%).

A megfigyelt megyei székhelyű ipari vállalkozások körében 2013. I. negyedévben 2,8%-kal gyarapodott az alkalmazásban állók száma az előző év azonos időszakhoz képest. A legtöbb munkaerőt a gépipar igényelte, ezen belül is a számítógép, elektronikai, optikai termék gyártás, ahol 3,9%-kal emelkedett (más gépipari ágazatban csökkent) a létszám. A feldolgozóipari többi ágazatban is nőtt a létszám, legnagyobb arányban a textiliparban (27%-kal). Az energiaiparban 5,7%-kal csökkent a dolgozók létszáma.

Az ipar egészében nőtt a termelékenység. Elsősorban a termelés változásával összefüggésben a textiliparban emelkedett leginkább az egy alkalmazásban állóra jutó termelési érték (38,5%-kal).

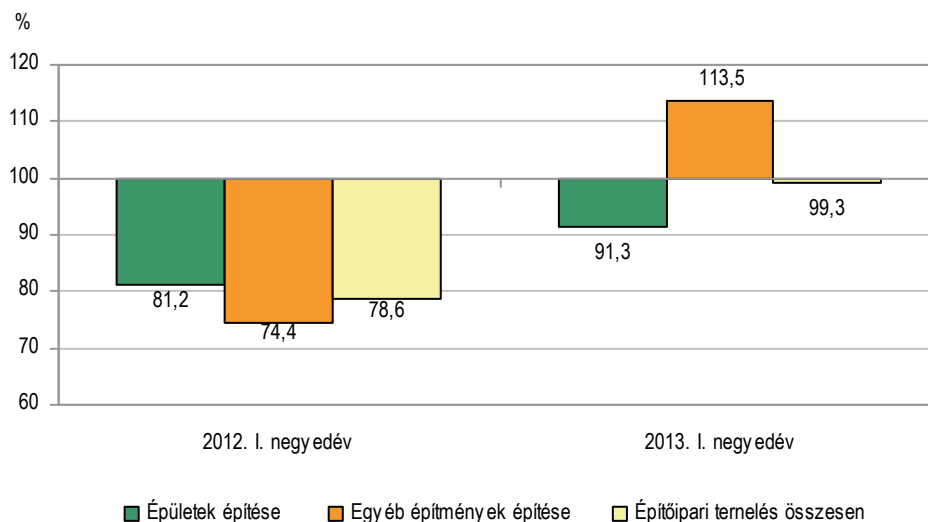
Az egy alkalmazásban állóra jutó termelési érték jelentős differenciákat takar. A számítógép, elektronikai, optikai termék gyártásnál a legmagasabb ez a mutató és a textiliparban a legalacsonyabb. A két szélsőérték között 24-szeres a különbség.

## Építőipar

A legalább 5 főt foglalkoztató Heves megyei székhelyű építőipari vállalkozások 2013. I. negyedévi termelési értéke 2,5 milliárd forint volt, ami – összehasonlító áron – 0,7%-kal kevesebb az előző év azonos időszakától. Egy lakosra 8,1 ezer forint termelési érték jutott, az országos átlag 44%-a.

4. ábra

**Az építőipari termelés alakulása**  
(előző év azonos időszaka=100,0)



Az év első három hónapjában az építőipari termelés 59%-át az épületek építése, 41%-át az egyéb építmények kivitelezése adta. Az előbbi építményfőcsoportban 8,7%-kal csökkent, az utóbbiban 13,5%-kal emelkedett a termelés volumene 2012. január-márciushoz képest.

Heves megyében 2013 első negyedévében az építési-szerelési munkák 55%-át a speciális szaképítés ágazat tette ki, amelynek értéke – összehasonlító áron – nem változott az előző év azonos időszakához képest. Az építőipari produktum 29%-át kitevő épületek építése 14%-kal csökkent, a 17%-os részesedésű egyéb építmény építése 30%-kal emelkedett.

Az 5–9 főt foglalkoztató vállalkozások teljesítménye 7,9%-kal, a 10–49 fős szervezeteké 4,7%-kal visszaesett 2012 I. negyedévéhez képest, az 50 fős és nagyobb vállalkozások termelése viszont 19%-kal bővült.

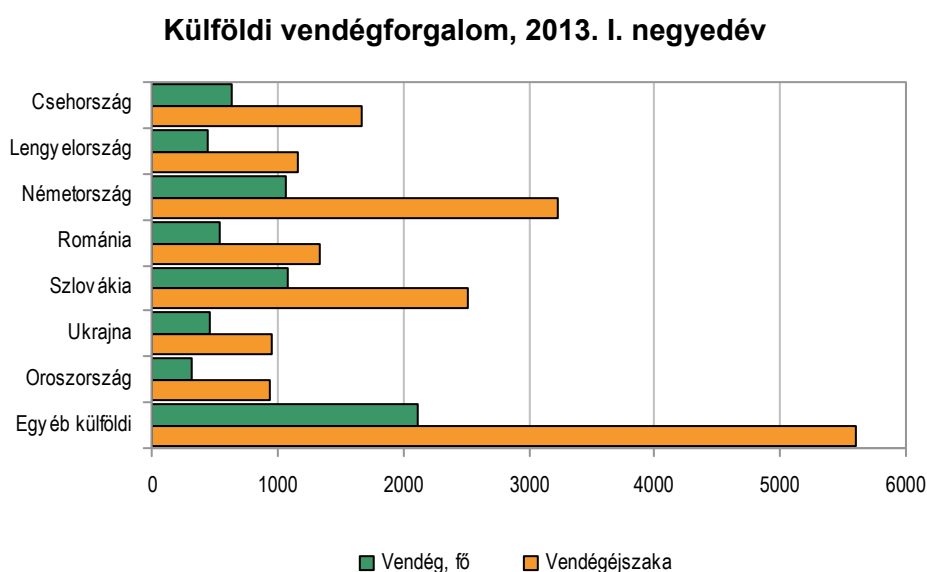
A megfigyelt Heves megyei vállalkozások 2013. I. negyedévében építőipari munkák elvégzésére 18%-kal nagyobb értékben írtak alá új szerződéseket. A szerződésállomány értéke 2013. március végén több mint kétszerese volt az egy évvel korábbinak.

## Turizmus

Heves megye kereskedelmi szálláshelyein 2013 első három hónapjában 86,3 ezer vendéget és 186,3 ezer vendégéjszakát regisztráltak, ami az előző év azonos időszakához képest mindkét esetben 15%-os növekedést jelentett. A külföldi vendégkör és az általuk eltöltött vendégéjszakák számának bővülése meghaladta a belföldiekét: külföldről 27%-kal, belföldről 14%-kal többen érkeztek mint az előző év azonos időszakában.

A kereskedelmi szálláshelyeken az év első negyedévében a belföldi vendégek részesedése 92% volt. Az általuk eltöltött vendégéjszakák hányada 91%-ot tett ki. A külföldi vendégek 57%-a öt európai országból érkezett, a legtöbben Szlovákiából és Németországból.

5. ábra



A megyébe érkező vendégek 87%-a a szállodákat részesítette előnyben. A szállodák vendégforgalma 15%-kal növekedett.

A kereskedelmi szálláshelyeken átlagosan 2,2 vendégéjszakát töltöttek az ott megszálló vendégek, a külföldiek 2,6 vendégéjszakát. Az előző év első három hónapjához képest mind a belföldi, mind a külföldi vendégek átlagos tartózkodási ideje csökkent.

Míg országosan 10%-kal, addig Heves megyében 15%-kal nőtt a férőhely-kihasználtság.

Az év első negyedévében a kereskedelmi szálláshelyeken 2,7 milliárd forint bruttó bevétel keletkezett, melynek 48%-a szállásdíjból, 21%-a vendéglátásból származott. A bruttó bevételek összességében 15%-kal haladták meg az előző év azonos időszakit. A szállásdíjakkból 18%-kal több, vendéglátásból 7,9%-kal kevesebb bevétel realizálódott.

A beváltott SZÉP Kártya értéke 0,3 milliárd forint volt, 29,5%-a a belföldi bruttó szállásdíjbevételeknek.

## Közúti közlekedési balesetek

Heves megyében 2013 első három hónapjában 69 személysérüléssel járó közúti közlekedési balesetet regisztráltak, 6,2%-kal többet, mint az előző év azonos időszakában. Országosan 5,7%-os javulás volt.



A halálos balesetek száma megegyezik a 2012. évi I. negyedéves adatokkal, a súlyos sérüléssel járó balesetek előfordulása és aránya is mérséklődött, míg a könnyű sérüléssel járóké emelkedett. Ittas állapotban eggyel kevesebb balesetet okoztak, mint az előző év január-márciusában.

A megye közútjain 2013. I. negyedévben 85-en sérültek, illetve haltak meg, 11%-kal kevesebben, mint egy évvel korábban. A meghalt és a súlyosan megsérült személyek száma hattizedére esett vissza, a könnyebben sérülteké 9,1%-kal nőtt. Ittasan okozott közúti közlekedési balesetekben az előző év január-márciusához képest feleannyian sérültek meg.

A balesetek oka 94%-ban a járművezető hibája volt, ezen belül közel héttizedük a sebesség nem megfelelő alkalmazása miatt következett be. Utasok hibájából, a jármű műszaki hibája, illetve pályahiba miatt az év első három hónapjában egy baleset sem történt a megyében.

### **További információk, adatok (linkek):**

[Részletes megyei adatok](#)

[stADAT-táblák](#)

[Módszertan](#)

***Elérhetőségek:***

*Felelős szerkesztő: Zilahy Edina osztályvezető  
További információ: Vigné Cseh Magdolna szerkesztő  
Telefon: (+36-1) 4874-363*

[magdolna.vighnecseh@ksh.hu](mailto:magdolna.vighnecseh@ksh.hu)

[info.eger@ksh.hu](mailto:info.eger@ksh.hu)