



# Statisztikai tájékoztató

## Hajdú-Bihar megye, 2013/1

### Tartalom

Összefoglalás .....	2
Demográfiai helyzet .....	2
Munkaerőpiac .....	3
Gazdasági szervezetek .....	5
Beruházás .....	6
Ipar .....	7
Építőipar .....	8
Lakásépítés .....	8
Turizmus .....	8
Közúti közlekedési balesetek.....	10

További információk, adatok (linkek)

Elérhetőségek

## Összefoglalás

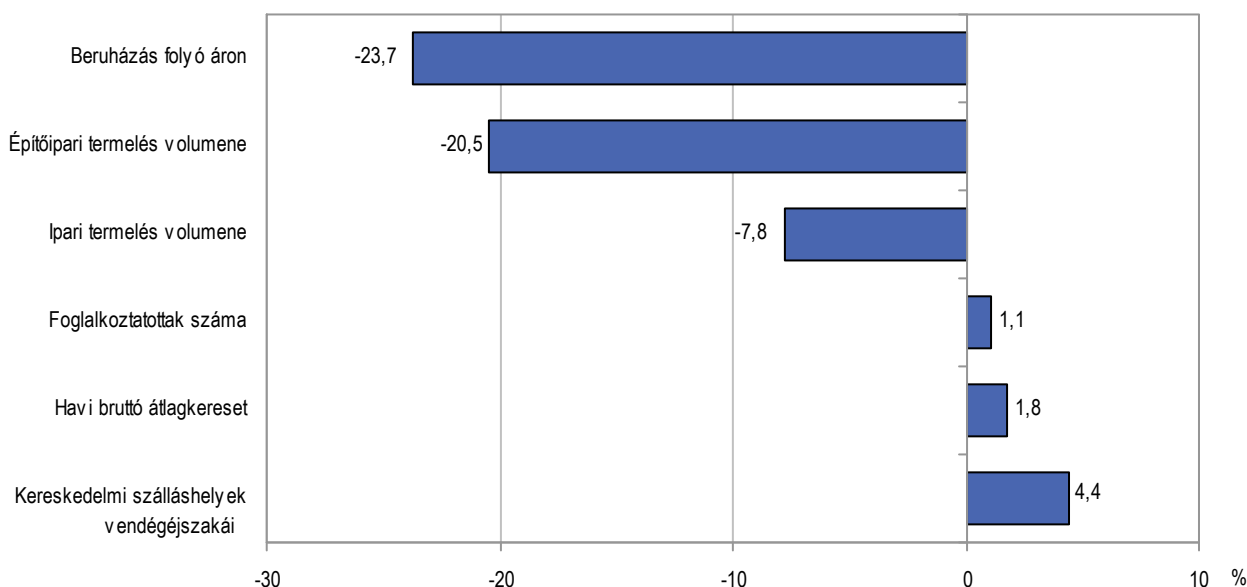
Az előzetes megyei népmozgalmi adatok szerint 2013 I. negyedévében a népesség természetes fogyása lassult az egy évvel korábbihoz képest.

A lakossági munkaerő-felmérés 2013. I. negyedévi adatai alapján a népesség gazdasági aktivitása kissé fokozódott, a foglalkoztatottak és a munkanélküliek száma egyaránt több volt, mint 2012 I. negyedévében.

A főbb gazdasági ágak közül az ipar és a megyei székhelyű építőipar teljesítménye egyaránt visszaesett 2012 I. negyedévéhez képest. A megyei székhelyű gazdasági szervezetek beruházásai ugyancsak elmaradtak az egy évvel korábbtól, és a negyedév során átadott új lakások száma is igen alacsony volt.

1. ábra

**Fontosabb gazdasági jelzőszámok változása, 2013. I. negyedév**  
(az előző év azonos időszakához képest)



Ugyanakkor a kereskedelmi szálláshelyek vendégforgalma meghaladta a 2012. I. negyed-évit.

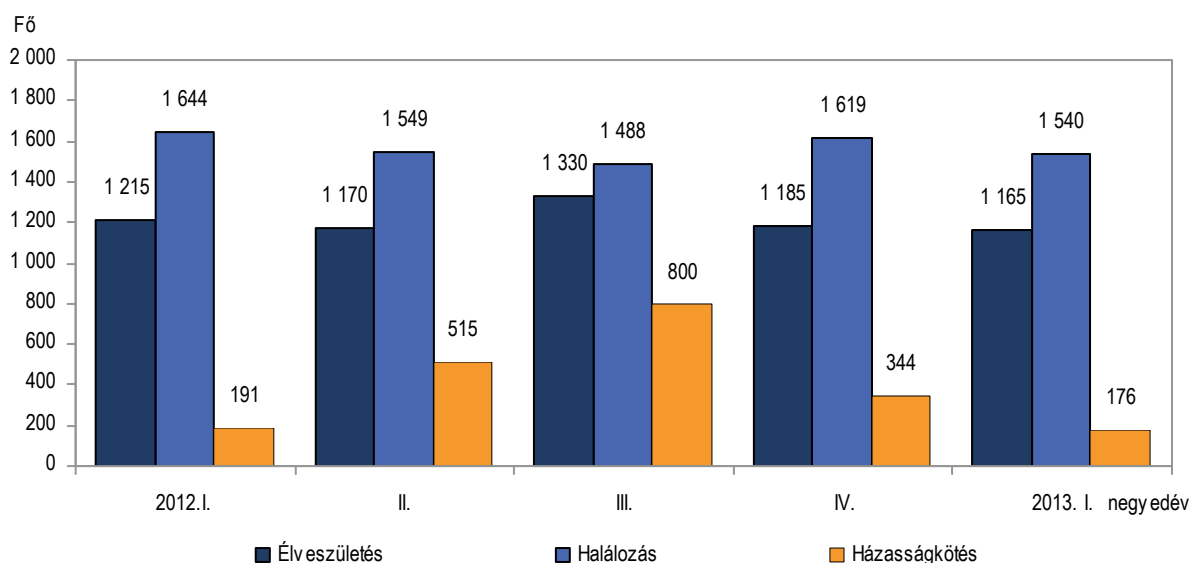
Az egy évvel korábbinál kevesebb közlekedési baleset történt a megye közútjain.

## Demográfiai helyzet

Hajdú-Bihar megyében 2013 I. negyedévében a népesség természetes fogyása – az országoshoz hasonlóan – az előző év azonos időszakához képest lassult.

Előzetes adatok szerint 1165 gyermek született, 50-nel kevesebb, mint 2012 I. negyed-évében, amely 4,1%-os csökkenésnek felelt meg. Ezzel egy időben 1540 haláloset történt, 6,3%-kal kevesebb, mint az előző év I. negyedévében. Az előzőekből következően – a születések és halálozások egyenlegeként – a természetes fogyás a vizsgált időszakban jelentősen (13%-kal) mérséklődött 2012 azonos időszakához képest. A halálozások csökkenési üteme országosan is nagyobb volt a születésekénél, így átlagosan 8,2%-kal lassult a népesség természetes fogyása.

## Természetes népmozgalmi események



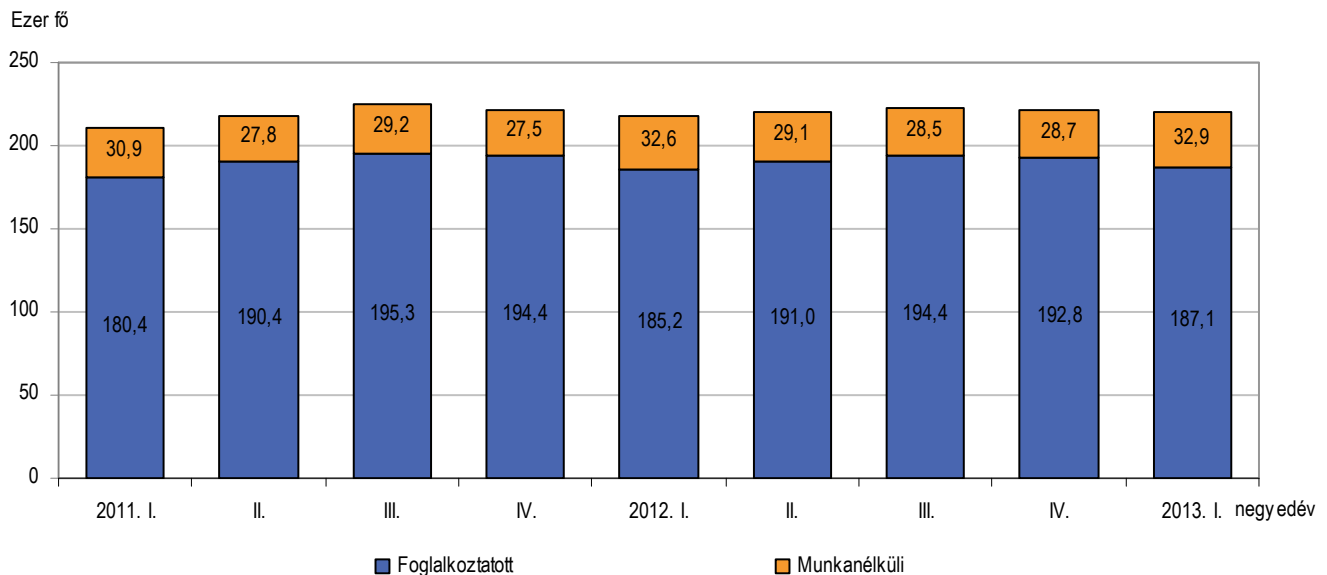
A 2013 I. negyedévi megyei csecsemőhalandóság kedvezőtlenebb képet mutat mind az előző év azonos időszakához, mind az országos átlaghoz viszonyítva. Az év első negyedében a megyében ezer élveszületésre 6,0 (egy évvel korábban 2,5) csecsemőhalálozás jutott. Országosan 4,8 ezrelékes csecsemőhalálozási ráta számítható.

2013 I. negyedévében a megyében 176 pár kötött házasságot, 15-tel kevesebb, mint 2012 azonos időszakában. A házasságkötések száma a megyében 7,9%-kal, országosan 8,9%-kal csökkent.

## Munkaerőpiac

A Központi Statisztikai Hivatal **munkaerő-felmérése** alapján 2013 I. negyedévében a Hajdú-Bihar megyei 15–74 éves népesség 53,5%-a, mintegy 220 ezer fő volt jelen a munkaerőpiacon foglalkoztatottként, vagy munkanélküliként. A megfigyelt időszakban a népesség gazdasági aktivitása valamelyest javult, amelyben mind a foglalkoztatottak mind a munkanélküliek számának 1,1%-os, illetve 0,9%-os bővülése szerepet játszott. A felmérés fogalmi meghatározása szerint az év első negyedében átlagosan 187 ezer fő számított foglalkoztatottnak, amely alapján 45,5%-os foglalkoztatási arány számítható. A mutató értéke továbbra is lényegesen alatta maradt az országosan jellemzőnek (50,0%).

### A 15–74 éves gazdaságilag aktív népesség száma



A munkanélküliek száma mérsékelten (300 fővel) emelkedett, és az év első negyedében átlagosan 33 ezer fő körül alakult. A megye munkanélküliségi rátája (15,0%) nem változott az egy évvel korábbihoz képest. (A megyei mutató értéke az országos átlagnál 3,2 százalékponttal volt magasabb, és a megyei adatok csökkenő rangsorában Hajdú-Bihar a negyedik helyen állt.)

A **Nemzeti Foglalkoztatási Szolgálat** Hajdú-Bihar megyei kirendeltségein 2013. március végén közel 54 ezer álláskereső szerepelt a nyilvántartásban. Számuk (11%-kal) az országos átlagnál (4,9%) lényegesen nagyobb ütemben emelkedett az egy évvel korábbihoz képest. Az álláskereső több mint 5 ezer fős bővülésének negyede a nőket érintette, ami létszámuk 6,4%-os emelkedését jelentette. Az álláskereső férfiak száma 16%-kal gyarapodott, így a nők aránya az összes álláskeresőn belül 2,2 százalékponttal 47%-ra mérséklődött. A 25 éven aluli munkanélküliek mintegy 1000 fővel voltak többen a 2012. márciusinál, így számuk meghaladta a 9 ezer főt. E csoport létszámának növekedési üteme (14%) magasabb volt az átlagosnál. A pályakezdekők munkaerő-piaci beáramlása is fokozódott. A 2013. márciusi zárónapon az egy évvel korábbinál 30%-kal többen, mintegy 7 ezer fő jelent meg – tanulmányaik befejezését követően – első alkalommal az álláskeresők között, és az összes álláskereső 13%-át tették ki.

Az álláskeresők fele (összesen mintegy 26 ezer fő) részesült valamilyen ellátásban. 2012-től az álláskeresői járadék folyósításának időtartama 270 napról 90 napra csökkent, így a járadékra jogosultak köre folyamatosan szűkült. A 2013. márciusi zárónapon 3 ezren részesültek a munkanélküliek ellátásának ebben a formájában. Számuk az egy évvel korábbihoz képest 42%-kal csökkent. Nyugdíj előtti álláskeresői segélyre 625 fő volt jogosult, 53%-kal több mint 2012. március végén. Az álláskeresők legnagyobb része, mintegy kétötöde (22 ezer fő) – akik az előbbi ellátások feltételrendszerének nem tudtak megfelelni – szociális ellátásban részesült. Számuk 18%-kal nőtt az egy évvel korábbihoz képest.

A 2013. márciusi zárónapon 11 ezer bejelentett üres álláshely várt kiközvetítésre, ami 2,5-szerese az egy évvel korábbinak. Így egy álláshelyre az egy évvel korábbi 11 helyett 5 álláskereső jutott.

Az aktív foglalkoztatáspolitikai eszközzel támogatottak száma a 2012. évi márciusi állapothoz képest 2,6-szeresére emelkedett, így 2013 márciusában mintegy 7500 főt jelentett. Az érintettek 38%-a közfoglalkoztatásban, további 37%-a képzésben vett részt.

A KSH **intézményi adatgyűjtése** alapján Hajdú-Bihar megyében 2013. I. negyedévében a 4 főnél többet foglalkoztató vállalkozásoknál, létszámtól függetlenül a költségvetési és társadalombiztosítási intézményeknél, illetve a megfigyelt nonprofit szervezeteknél átlagosan mintegy 108 ezer fő állt alkalmazásban. Számuk összességében az előző év azonos időszakához képest lényegében nem változott ugyan, szektoronként azonban ellentétes irányú létszámmozgás történt. A versenyszférában 0,9%-kal többen, a költségvetési szerveknél 2,6%-kal kevesebben dolgoztak, mint egy évvel korábban.

1. tábla

**Alkalmazásban állók, 2013. I. negyedév**

Állománycsoport	Összesen	Ebből	
		versenyszféra	költségvetés
		<b>Fő</b>	
Fizikai foglalkozásúak	59 775	46 014	10 072
Szellemi foglalkozásúak	48 372	21 101	23 526
<b>Összesen</b>	<b>108 147</b>	<b>67 114</b>	<b>33 598</b>
	<b>2012. I. negyedév = 100,0</b>		
Fizikai foglalkozásúak	99,7	100,9	96,0
Szellemi foglalkozásúak	100,1	100,8	98,0
<b>Összesen</b>	<b>99,9</b>	<b>100,9</b>	<b>97,4</b>

A megyében 2013 I. negyedévében mintegy 13 ezer fő dolgozott részmunkaidőben. Számuk az előző év azonos időszakához képest 1,5%-kal csökkent, így a foglalkoztatottakon belüli arányuk 12% körül alakult.

Hajdú-Bihar megyében 2013 I. negyedévében a megfigyelt szervezeteknél teljes munkaidőben foglalkoztatottak **havi bruttó átlagkeresete** 191 ezer forintot tett ki. A szellemi foglalkozásúak átlagosan 242 ezer, a fizikaiak 144 ezer forintot kerestek. A bruttó átlagkereset összességében 1,8%-kal haladta meg a 2012 I. negyedévében mértet. Ezen belül a versenyszférában közel 1%-os, a költségvetési szerveknél pedig 3,9%-os kereset növekedést mutattak ki.

Az egyéb kereseti elemeket – mint például az étkezési, munkába járási, lakhatási költségtérítés – is figyelembe véve, a megyei alkalmazottak átlagosan havi 200 ezer forintos **munkajövedelemmel** rendelkeztek, amely 3,1%-kal volt magasabb a 2012. I. negyedévinél. A kereseten felüli, úgynevezett egyéb munkajövedelmekből az összes jövedelem 4,8%-a származott.

A megfigyelt körben alkalmazottak havi bruttó átlagkeresete alapján 125 ezer forint **nettó kereseti átlag** számítható. A szellemi foglalkozásúak havonta átlagosan 159 ezer forintot, a fizikai foglalkozásúak pedig mintegy 95 ezer forintot vihettek haza. A nettó kereseti átlag 2,6%-kal haladta meg a 2012. I. negyedévit.

**Gazdasági szervezetek**

2013. március 31-én Hajdú-Bihar megyei székhellyel 100 ezer gazdasági szervezetet tartottak nyilván, 1,8%-kal többet, mint egy évvel korábban. A növekedést döntően az önálló vállalkozók (korábbi elnevezésük: egyéni vállalkozások) számának 2,6%-os emelkedése okozta, és hozzájárult a kisebb súlyú nonprofit szervezetek 1,0%-os bővülése is. Ugyanakkor költségvetési és társadalombiztosítási szervből 18%-kal kevesebbet tartottak nyilván, mint

2012. március 31-én, és mérséklődött a társas vállalkozások száma is. Így a megye gazdasági szervezeteinek 72%-át az önálló vállalkozók, 22%-át a társas vállalkozások, 5%-át a nonprofit szervezetek adták, a költségvetési és társadalombiztosítási szervek pedig 1% alatti részarányt képviseltek.

A **társas vállalkozásokon** belül a kft-k száma 2,5%-kal nőtt, a betéti társaságoké pedig 5,7%-kal tovább csökkent. Így a megye mintegy 22 ezer társas vállalkozásának 67%-át korlátolt felelősségű társaságként, 29%-át betéti társaságként jegyezték. A szövetkezetek és a részvénytársaságok 1–1%-os, a többi társas vállalkozási forma pedig 2%-os részarányt képviselt.

A legjelentősebb súlyú nemzetgazdasági ágak többségében az egy évvel korábbihoz hasonló számú társas vállalkozást tartottak nyilván. Számottevő változás az építőiparban volt, ahol 4,8%-os csökkenés történt. A társas vállalkozások 26%-a a kereskedelemben, 14%-a a tudományos és műszaki tevékenység ágba, 11%-a az építőiparba tartozott, 9%-ukat pedig ipari (javarészt feldolgozóipari) főtevékenységgel jegyezték.

A 72 ezer **önálló vállalkozó** mindössze 27%-át adták az egyéni vállalkozók (korábban egyéni vállalkozói nyilvántartásban szereplő egyéni vállalkozók). Számuk egy év alatt 1,2%-kal emelkedett. Az önálló vállalkozók nagyobb részét, 73%-át az adószámmal rendelkező magánszemélyek (többségében östermelők) és az egyéb önálló vállalkozások jelentették, melyeknél összességében 3,2%-os bővülés történt.

2. tábla

**A megyei székhelyű regisztrált vállalkozások főbb nemzetgazdasági ágak szerint, 2013. március 31.**

Nemzetgazdasági ág	Társas vállalkozások		Önálló vállalkozók	
	száma	megoszlása, %	száma	megoszlása, %
Mezőgazdaság	861	4,0	41 306	57,4
Ipar	1 961	9,0	1 093	1,5
Építőipar	2 306	10,6	1 780	2,5
Kereskedelem	5 661	26,0	3 543	4,9
Vendéglátás	1 145	5,3	2 073	2,9
Ingatlanügyletek	1 209	5,6	7 534	10,5
Tudományos és műszaki tevékenység	3 098	14,2	3 346	4,7
Oktatás	539	2,5	2 432	3,4
Fel nem sorolt ágazatok	4 974	22,9	8 797	12,2
<b>Összesen</b>	<b>21 754</b>	<b>100,0</b>	<b>71 904</b>	<b>100,0</b>

A jelentős számú egyéni vállalkozás jelenlétéből adódóan Hajdú-Bihar megyében az ezer lakosra jutó vállalkozások száma (173) meghaladta az országos átlagot (169).

## Beruházás

2013 I. negyedében a megfigyelt Hajdú-Bihar megyei székhelyű gazdasági szervezetek 17,4 milliárd forint értékű beruházást valósítottak meg, folyó áron számítva 24%-kal kevesebbet, mint az előző év azonos időszakában. Ezen belül a gép- és berendezés beruházások nominálisan 32%-kal, az építési beruházások pedig 16%-kal csökkentek. Az egyéb célra (ültetvény, erdő, tenyész- és igásállat, föld, telek stb. beszerzésére) fordított fejlesztési ráfordítások ugyanakkor 8,6%-kal meghaladták a 2012. első negyedévi szintet. Így anyagi-műszaki összetételét tekintve a beruházások 53%-át a gépek, berendezések, járművek

beszerzéséhez, létesítéséhez, felújításához kapcsolódó kiadások jelentették, az épületek és egyéb építmények építése pedig 38%-os részarányt képviselt. A beruházások fennmaradó 9%-át egyéb célra fordították.

A beruházások csökkenésében jelentős szerepe volt a feldolgozóipari fejlesztések nagymértékű visszaesésének. A megyei teljesítményérték 28%-át adó ágazatban mindössze feleannyi beruházás valósult meg, mint 2012 első negyedében, annak következtében, hogy a gép-, berendezés- és járműbeszerzések a bázisszintnek csupán 40%-át érték el. Csökkenés történt a beruházások 16%-át adó mezőgazdaságban is, ugyanakkor a 11%-os súlyú energiaiparban – a számottevő gépberuházások hatására – 15%-kal emelkedett a teljesítményérték. A megyei beruházásokból jelentősebb arányban részesülő szolgáltató ágak közül a kereskedelem investíciói 14, az oktatásé 12%-kal bővültek. Előbbit az építési, utóbbit a gépberuházások folyó áras emelkedése okozta.

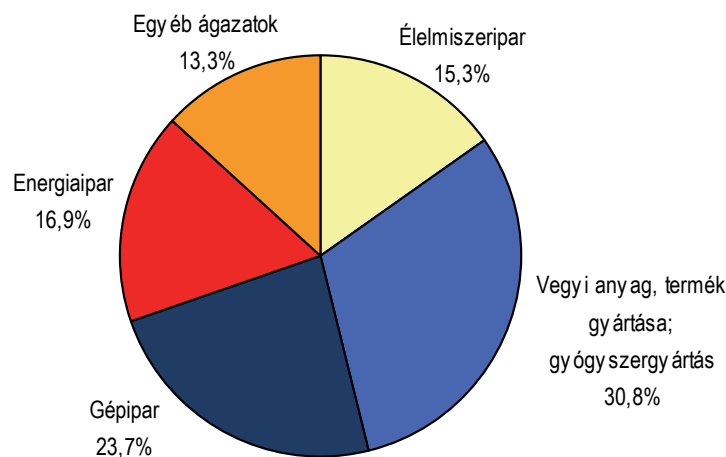
## Ipar

Hajdú-Bihar megye ipari termelése 2013 I. negyedében összehasonlító áron számítva 7,8%-kal elmaradt az előző év azonos időszakának szintjétől a legalább öt főt foglalkoztató ipari vállalkozások telephely szerinti információi alapján. (Országosan a megyeinél kisebb ütemben, 3,2%-kal csökkent az ipari termelés).

A megyei székhelyű, legalább 50 fős szervezetek produktuma szintén (7,0%-kal) mérséklődött az egy évvel korábbihoz képest.

4. ábra

### Az ipari termelési érték megoszlása jelentősebb ágazatok szerint, 2013. I. negyedév



A csökkenés háttérében elsősorban a gyógyszeripar teljesítményének visszaesése áll, amely a vegyi anyag, termék gyártása ágazattal együttesen az egy évvel korábbinál ötödével kevesebb termelési értéket állított elő. (Az ágazatcsoport értékesítésének növekedése javarészt korábban termelt készletek eladásából származott.) Ugyancsak csökkent (5,7%-kal) az ipari produktum 17%-át adó, kizárólag belföldre szolgáltatást nyújtó energiaipar teljesítménye. A jelentősebb ágazatok közül csak a gépipar és az élelmiszeripar termelése nőtt kissé (1,8, illetve 1,3%-kal), amelyek együttesen az ipari termelés közel negyzedét adták.

2013 I. negyedében a megyei székhelyű közepes és nagyméretű ipari vállalkozásoknál az egy évvel korábbihoz hasonló létszámban, 19,7 ezren álltak alkalmazásban.

Az ipari értékesítés 2013. január–márciusi árszínvonala országosan 0,7%-kal volt magasabb a 2012 azonos időszakánál. A növekedést a belföldi értékesítés árának 0,4%-os és az export árszínvonal 0,9%-os emelkedése alakította.

## **Építőipar**

A megyei székhelyű építőipar termelése az országos folyamatokkal ellentétes irányban változott. A legalább öt főt foglalkoztató Hajdú-Bihar megyei székhelyű építőipari vállalkozások 2013 I. negyedévében 5,9 milliárd forint építőipari termelési értéket állítottak elő, összehasonlítva áron 20%-kal kevesebbet, mint az előző év azonos időszakában. Ugyanebben a szervezeti körben országosan 9,0%-os növekedés történt.

A megyei visszaesésben az épületek és az egyéb építmények volumencsökkenése egyaránt szerepet játszott. Az épületeken végzett munkák értéke negyedével, az egyéb építményeken végzettké tizedével maradt el az egy évvel korábbtól. Így a termelési érték 69%-át az épületépítés, 31%-át az egyéb építmények építése jelentette.

2013 I. negyedévében a vonatkozási körbe tartozó építőipari szervezetek 12,7 milliárd forint értékű munka elvégzésére kötöttek új szerződéseket, 81%-kal többre, mint az előző év azonos időszakában. A jelentős növekedésben az épületek építésére vonatkozó megállapodások számottevő bővülésének volt nagyobb szerepe, amelyek volumene több mint kétszeresére emelkedett. Emellett az egyéb építmények építésére kötött szerződések értéke is nőtt, összehasonlítva áron 22%-kal. Így az új szerződések 78%-a épületeken, 22%-a egyéb építményeken elvégzendő munkákra vonatkozott.

Március 31-én az építőipari vállalkozások teljes szerződésállományának értéke 24,4 milliárd forintot tett ki, összehasonlítva áron 11%-kal kevesebbet, mint egy évvel korábban.

Az építőipar termelői árai 2013 I. negyedévében országosan 1,4%-kal emelkedtek az előző év azonos időszakához viszonyítva.

## **Lakásépítés**

2013 I. negyedévében Hajdú-Bihar megyében 35 lakást adtak át, amely tizede az előző év azonos időszakának. A nagymértékű csökkenésben szerepet játszik a 2012. I. negyedévi magas bázis, ugyanis ekkor adtak ki néhány többszintes, többlakásos társasházra használatbavételi engedélyt. Országosan folytatódott a lakásépítések piacán tapasztalható visszaesés, és 2013 I. negyedévében több mint felével kevesebb lakás épült, mint 2012 ugyanezen időszakában.

A lakások nyolctizedét természetes személyek, kéttizedüket vállalkozások építették. Az építetők struktúrából adódóan 2013 I. negyedévében túlsúlyban voltak a saját használatra épített lakások (83%), az értékesítési céllal épültek pedig kisebb súlyt (17%) képviseltek. A tárgyidőszakban átadott lakások mindegyike családi házas formában készült, melyek 66%-át négy- vagy több szobásra tervezték. Ezzel összhangban az épített lakások átlagos alapterülete 123 m<sup>2</sup> volt, az előző év azonos időszakánál 53 m<sup>2</sup>-rel több.

2013. január–márciusban a Hajdú-Bihar megyei építési hatóságok 94 új lakás építésére adtak ki engedélyt, mintegy ötödével kevesebbre, mint az előző év azonos időszakában. (Országosan a kiadott lakásépítési engedélyek száma 36%-kal csökkent.)

## **Turizmus**

2013 I. negyedévében Hajdú-Bihar megye kereskedelmi szálláshelyein az előző év azonos időszakánál több vendéget és vendégéjszakát regisztráltak, elsősorban a fokozódó belföldi keresletből adódóan. (Országosan szintén növekedett a vendégforgalom.)



2013 I. negyedében összesen 63 ezer vendég 175 ezer vendégéjszakát töltött el a szálláshelyeken, amely az előző év azonos időszakához képest 5,2, illetve 4,4%-os emelkedést jelentett. Az átlagos tartózkodási idő 2,8 éjszakát tett ki.

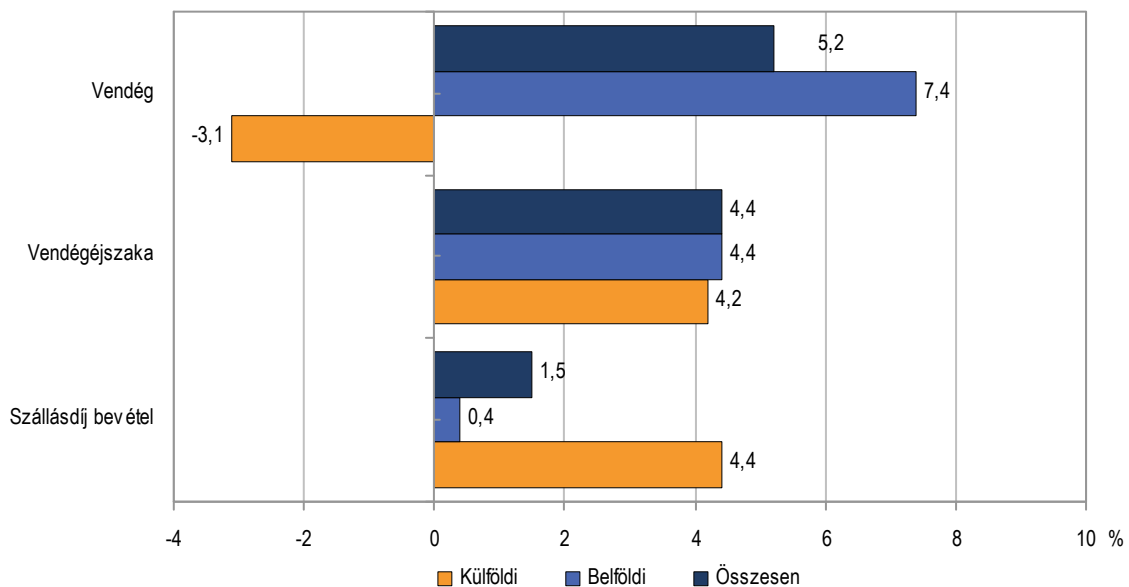
A vendégforgalom meghatározó részét (81%-át) adó belföldi vendégek száma 7,4, az általuk eltöltött éjszakák száma pedig 4,4%-kal növekedett az előző év azonos időszakához képest.

Az élénkülő belföldi kereslet mellett a megyébe látogató külföldiek forgalma 3,1%-kal elmaradt a 2012. I. negyedévitől, ugyanakkor vendégéjszakáik száma 4,2%-kal emelkedett. A külföldiek közül a legtöbben (4399 fő) Romániából érkeztek, akik vendégéjszakái az összes külföldiek által eltöltött vendégéjszakákon belül 30%-ot képviseltek. Emellett a jóval kisebb számban (1194 fő) érkező, ugyanakkor hosszabb átlagos tartózkodási idővel jellemezhető német turisták vendégéjszakáinak részaránya volt viszonylag jelentős (17%).

A megyei kereskedelmi szálláshelyek vendégéjszakáinak nagyobb részét (89%-át) lebonyolító szállodákban mind a vendégek, mind a vendégéjszakák száma növekedett (9,0, illetve 6,4%-kal) 2012 azonos időszakához képest. A tárgyidőszakban ezen egységeken 12%-kal több belföldi szállt meg, vendégéjszakáik száma pedig 7,4%-kal nőtt. Az előző év azonos időszakához képest némileg (1,8%-kal) kevesebb külföldi látogatót regisztráltak a megye szállodái, ugyanakkor az itt eltöltött vendégéjszakák száma 3,1%-kal bővült.

5. ábra

**A kereskedelmi szálláshelyek fontosabb adatainak változása, 2013. I. negyedév**  
(az előző év azonos időszakához képest)



2013 I. negyedében a kereskedelmi szálláshelyek összesen 2,2 milliárd forint árbevételt értek el, amelyből a szállásdíj 904 millió forintot tett ki. Az összes bevétel folyó áron 6,2%-kal, a szállásdíj bevétel pedig 1,5%-kal emelkedett 2012 azonos időszakához képest. Széchenyi Pihenőkártyával a szállásdíj 24%-át egyenlítették ki az ezen fizetőeszközt elfogadó szálláshelyeken, mintegy 154 millió forint értékben.

## Közúti közlekedési balesetek

Hajdú-Bihar megye közútjain 2013 I. negyedévében 2,9%-kal csökkent a személysérüléssel közúti közlekedési balesetek száma az előző év azonos időszakához képest. Országosan nagyobb mértékű, 5,7%-os mérséklődés történt. Az I. negyedévben az országban bekövetkezett esetek 5,0%-át regisztrálták a megyében.

A 135 baleset közül 3 volt halálos kimenetelű, ami kevesebb az egy évvel korábinál (7). Ugyanakkor a súlyos, valamint könnyű sérülést okozó balesetek száma érdemben nem változott 2012 első negyedévéhez képest. Utóbbiak a közúti közlekedési balesetek 27, illetve 71%-át adták. Az alkoholos befolyásoltság alatt okozott balesetek száma 44%-kal, 13-ra nőtt. Minden tizedik balesetet ittas állapotban idézték elő.

A balesetekben 178 személy szenvedett el sérülést, 134-en könnyebben, 41-en súlyosan sérültek, hárman életüket veszítették. Közülük az elhunytak száma hattizeddel, a könnyebben sérülteké tizedével csökkent az egy évvel korábbihoz képest. (A súlyosan sérülteké nem változott.) Az alkohol hatása alatt okozott közúti balesetekben 17-en szenvedtek sérüléseket. Számuk azonos volt a 2012. I. negyedévével.

A járművezetők hibájából bekövetkezett esetek aránya a közúti balesetekben belül kissé nőtt, az ilyen esetek az összes közúti baleset mintegy 95%-át jelentették. A gyalogosok a balesetek 5,2%-át idézték elő. A vezetők által okozott személysérüléssel esetek négytizede a sebesség nem megfelelő alkalmazásából, háromtizede az elsőbbség meg nem adása miatt következett be.

### További információk, adatok (linkek):

[Részletes megyei adatok](#)

[stADAT-táblák](#)

[Módszertan](#)

#### **Elérhetőségek:**

*Felelős szerkesztő:* Malakucziné Póka Mária

*További információ:* Novák Géza

Telefon: (+36-52/529-809) [geza.novak@ksh.hu](mailto:geza.novak@ksh.hu)

[info.debrecen@ksh.hu](mailto:info.debrecen@ksh.hu), telefon: (+36-52/529-885, +36-52/529-829,  
+36-52/529-804)