



# Statisztikai tájékoztató

## Csongrád megye, 2013/1

### Tartalom

Összefoglalás.....	2
Demográfiai helyzet.....	2
Munkaerőpiac.....	3
Gazdasági szervezetek.....	4
Beruházás.....	4
Ipar.....	5
Építőipar.....	6
Lakásépítés.....	7
Turizmus.....	7
Közúti közlekedési balesetek.....	8

További információk, adatok (linkek)

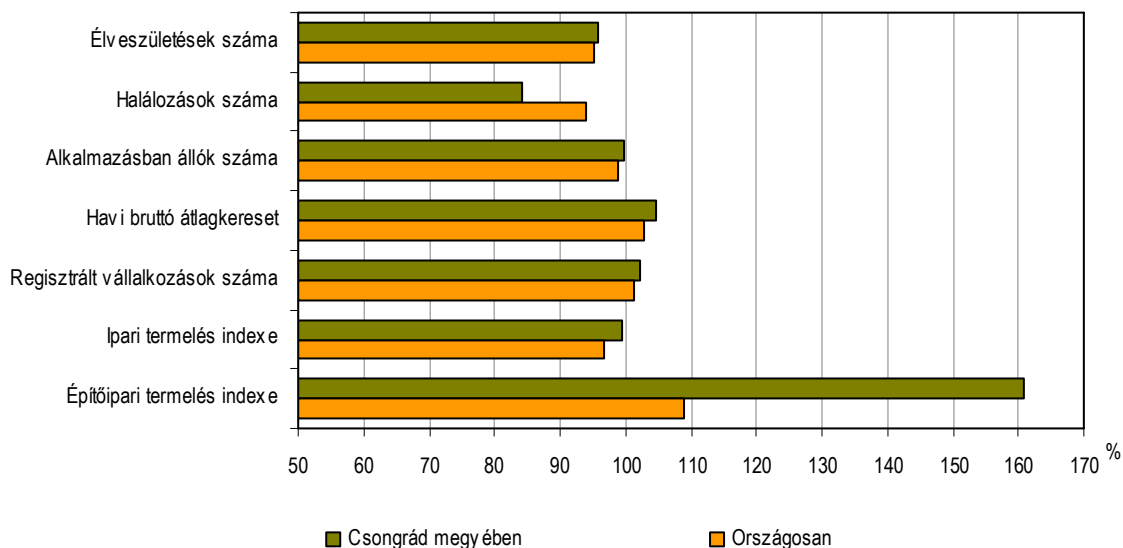
Elérhetőségek

## Összefoglalás

2013 első negyedében mérséklődött a természetes népmozgalmi folyamatokból eredő megyei népességfogyás, de még így is 562 fővel többen haltak meg, mint ahányan születtek az előző év azonos időszakához képest. Az alkalmazásban állók száma érdemben nem változott, a bruttó átlagkeresetek országost meghaladó mértékben növekedtek 2012. I. negyedéhez képest. A 2013. március 31-én regisztrált vállalkozások száma csak kismértékben haladta meg az egy évvel korábbit. Az előző negyedévhez képest csökkent a beruházások folyóáras teljesítménye. 2013. január-március között az iparban a 4 fő feletti ipari vállalkozások megyei telephelyein enyhén mérséklődött, míg a megyei székhelyű, 49 főnél többet foglalkoztató szervezeteknél 4,9%-kal bővült a termelés volumene az előző év azonos időszakához képest. A megyei építőipari szervezetek első három havi teljesítménye – az országos növekedést meghaladva – csaknem 61%-kal emelkedett az előző év január-márciusához viszonyítva.

1. ábra

**Fontosabb mutatószámok alakulása, 2013. I. negyedév**  
(2012. I. negyedév=100,0)



A használatba vett lakások és a kiadott lakásépítési engedélyek száma is jelentősen, majdnem felére esett vissza. A megyei kereskedelmi szálláshelyek számára kedvezőtlenül alakult az első negyedév, a vendégek és az általuk eltöltött vendégéjszakák száma egyaránt elmaradt az egy évvel korábbitól. A megye baleseti statisztikája némileg romlott, mind a közúti közlekedési balesetek, mind a sérültek száma emelkedett az előző év azonos időszakához képest.

## Demográfiai helyzet

Csongrád megyében 2013 első negyedében a természetes népmozgalmi folyamatok az országoshoz hasonlóan alakultak. Az előzetes adatok szerint mind az **élveszületések**, mind a **halálozások** száma csökkent az előző év azonos időszakához képest, az előbbi több mint 4, az utóbbi megközelítőleg 16%-kal. A 809 születés és az 1371 halálozás különbözeteként kialakuló 562 fős fogyás mintegy 28%-kal volt kisebb, mint az egy évvel korábbi. Annak ellenére, hogy a

népességcsökkenés üteme – akárcsak országosan – mérséklődött, a természetes fogyás népességre vetített értéke (-5,5‰) változatlanul rosszabb, mint az országos átlag (-5,2‰).

1. tábla

**Főbb népmozgalmi események, 2013. I. negyedév**

Megnevezés	Élveszületés	Halálozás	Ebből: egy éven aluli	Házasságkötés
Szeged	333	501	1	78
Hódmezővásárhely	105	155	-	26
Többi város	197	380	-	47
Községek	174	335	-	31
<b>Összesen</b>	<b>809</b>	<b>1 371</b>	<b>1</b>	<b>182</b>
2012. I. negyedév=100,0	95,9	84,1	25,0	110,3

2013. január-március között Csongrád megyében – az országostól eltérően – élénkült a **házasodási kedv**, ami azonban továbbra is csak enyhe korrekció az utóbbi évek alacsony szintjéhez képest. A három hónap során 182 pár állt anyakönyvvezető elé, 10%-kal több mint 2012 hasonló időszakában. Így a megye lakosainak házasodási hajlandósága hosszú idő után először magasabb az országosnál, hiszen minden ezer lakosra 1,8 házasságkötés jutott, míg az ország egészében 1,5.

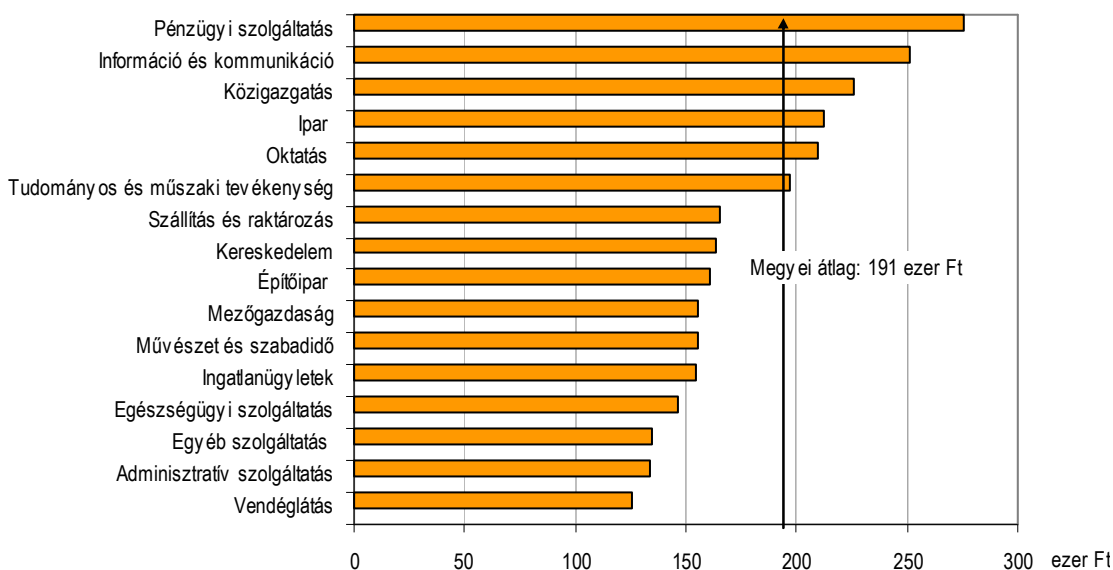
**Munkaerőpiac**

A **KSH munkaerő-felmérése** alapján 2013. I. negyedévében a megye 15-74 éves népességének valamivel több mint 56%-a, 182 ezer fő tartozott a gazdaságilag aktívak körébe. Közülük mintegy 159 ezren foglalkoztatottként, nem egészen 24 ezren pedig munkanélküliként voltak jelen a munkaerőpiacon. Előbbiek száma alig több mint egy százalékkal, utóbbiaké viszont 28%-kal emelkedett 2012. I. negyedévéhez képest. E kedvezőtlen irányú változást tükrözi a munkanélküliségi ráta alakulása is, ami 10,5%-ról 13%-ra emelkedett.

2013. január-márciusban a Csongrád megyei székhelyű legalább 5 fős vállalkozásoknál, a költségvetési intézményeknél és a megfigyelt nonprofit szervezeteknél átlagosan mintegy 90 ezren **álltak alkalmazásban**, közel ugyanannyian, mint az előző év azonos időszakában. Az alkalmazottak több mint hattizedét foglalkoztató versenyszféra létszáma valamelyest emelkedett, a költségvetési intézményeknél dolgozóké viszont 3%-kal csökkent. A gazdasági ágak közül az adminisztratív szolgáltatás területén könyvelhették el a legnagyobb – 33%-ot meghaladó – létszámnövekedést, míg legjelentősebben, csaknem 20%-kal a vendéglátásban dolgozók száma csökkent.

A teljes munkaidőben alkalmazásban állók átlagos **bruttó keresete** 2013. I. negyedévében a 191 ezer forintot közelítette, ezen belül a vállalkozásoknál dolgozók átlagosan 186, a költségvetési intézményeknél alkalmazottak mintegy 199 ezer forintot kerestek. Megyei szinten a bruttó átlagkeresetek az országosnál jelentősebben, nem egészen 5%-kal emelkedtek 2012 azonos időszakához képest, ezen belül a versenyszférát közel 6, a költségvetést mintegy 3%-os növekedés jellemezte.

### Az alkalmazásban állók havi bruttó átlagkeresete nemzetgazdasági áganként, 2013. I. negyedév



A családi kedvezmény nélkül számított megyei **nettó átlagkereset** 2013. január-márciusban nem egészen 125 ezer forintot tett ki, ez több mint 5%-kal haladta meg az egy évvel korábbit.

A **Nemzeti Foglalkoztatási Szolgálat** adatai alapján 2013. március végén 24250 álláskeresőt tartottak nyilván Csongrád megyében, majd 8%-kal többet mint egy évvel korábban. A nyilvántartott álláskeresők mintegy 13%-a, 3208 fő pályakezdő volt, számuk több mint negyedével emelkedett. A betöltetlen álláshelyek száma csaknem 2,5-szeresére bővült 2012. márciusához képest, az elhelyezkedési esélyek így lényegesen javultak: egy üres álláshelyre az egy évvel korábbi 18-cal szemben már „csak” 8 álláskereső jutott.

### Gazdasági szervezetek

2013. március 31-én valamivel több mint 83 ezer **gazdasági szervezetet** regisztráltak Csongrád megyei székhellyel, 2%-kal többet, mint az előző év azonos időpontjában. A gazdasági szervezetek 93%-át kitevő vállalkozások száma kismértékben felfelé mozdult, ezen belül az önálló vállalkozók száma több mint 2%-kal, a társas vállalkozásoké 1,5%-kal emelkedett. A társas vállalkozások körében legnagyobb hányadot képviselő korlátolt felelősségű társaságok száma mintegy 5%-kal bővült, míg a második helyen álló betéti társaságoké közel ilyen mértékben csökkent.

A regisztrált vállalkozások száma a főbb gazdasági ágakban nem változott jelentős mértékben, így főtevékenységük alapján több mint négytizedük továbbra is a mezőgazdaságba koncentrálódott. A sorban utána következő ingatlanügyletek területén, illetve a kereskedelemben a vállalkozások mintegy 10-10%-át tartották nyilván.

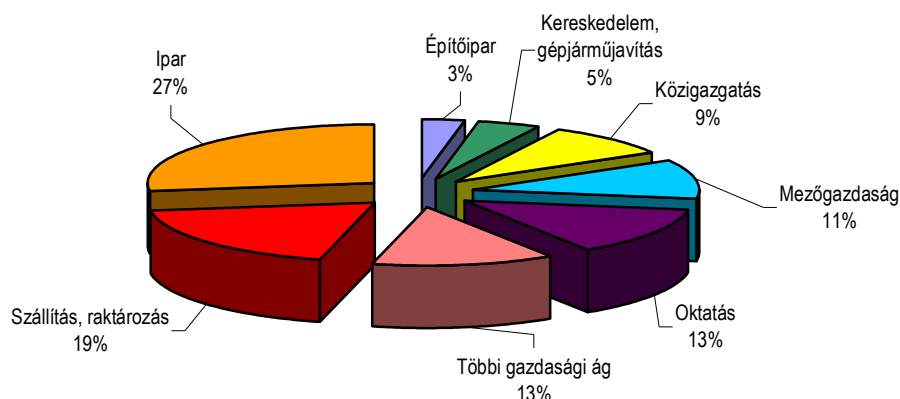
### Beruházás

Csongrád megyében 2013. I. negyedévében folytatódott a **beruházások teljesítményértékének csökkenése**. A megyei székhelyű megfigyelt szervezetek az első három hónapban 15,5 milliárd forint értékű beruházást valósítottak meg, ami folyó áron csaknem 14%-kal maradt el az előző év azonos időszakától. Országosan és a megyék többségénél is visszaesés tapasztalható, ugyanakkor Veszprém megyében több mint négytizedes bővülés ment végbe.

A régióon belül az egy lakosra jutó teljesítményérték Bács-Kiskunban volt a legmagasabb. A Csongrád megyei közel 38 ezres beruházási érték a 19 megye rangsorában a 7. helyre volt elegendő. A Csongrád megyei beruházók egy lakosra vetítve az országos átlag mintegy 77%-át, az első helyen álló Győr-Moson-Sopron megyei értéknek viszont csak alig 35%-át költötték el.

3. ábra

**A beruházások teljesítményértékének megoszlása gazdasági ágak szerint, 2013. I. negyedév**



A **nemzetgazdasági ágak** közül az első három hónap alatt fejlesztésre fordított összeg az ipar esetében volt a legmagasabb – mintegy 4 milliárd forint –, ami az összes elköltött pénz közel háromtizedét tette ki. Az iparon belül a legnagyobb súllyal bíró feldolgozóipar beruházásainak értéke egy év alatt csaknem a felére csökkent. A szállítás, raktározás 3 milliárd forinttal változatlanul a 2. helyet foglalta el. A közel nyolctizedes bővülést felmutató oktatás nemzetgazdasági ág a rangsorban egy helyet ugorva a 3. helyre lépett előre. A többi gazdasági ág közül még a mezőgazdaság és a közigazgatás költött egy milliárdnál többet fejlesztésre.

## Ipar

2013 első negyedévében **a 4 fő feletti ipari vállalkozások** Csongrád megyei telephelyein az országos csökkenésnél kevésbé – összehasonlítva áron csupán 0,4%-kal – mérséklődött a termelés volumene az előző év azonos időszakához képest. Január-március között folyó áron valamivel több mint 164 milliárd forint termelési értéket, az országos 2,8%-át állították elő a megyében. Az **egy lakosra jutó ipari termelési érték** kevéssel meghaladta a 400 ezer forintot, amely az országos átlag csaknem héttizede.

A **megyei székhelyű, 49 főnél többet foglalkoztató szervezeteknél** 4,9%-kal magasabb volt az ipari **termelés** volumene, mint az előző év első három hónapjában. A 104 milliárd forint értékű produktum több mint háromnegyede feldolgozóipari tevékenységből származott, ami 5%-kal múlta felül az egy évvel korábbit. Az energiaiparban csaknem ugyanilyen mértékű volumennövekedés következett be. A jelentősebb feldolgozóipari ágazatok közül az élelmiszeripar termelése 11%-kal bővült, míg a gumi-, műanyag- és építőanyagiparé 5,1%-kal szűkült. A gépiparban összességében több mint 14%-kal nőtt a termelés volumene az előző év első negyedévéhez képest.

## Az ipari termelés és értékesítés alakulása, 2013. I. negyedév \*

Megnevezés	Az ipari termelés	(százalék)		
		Belföldi	Export	Összes
		értékesítés		
		2012. I. negyedév=100,0		
<b>Ipar, víz- és hulladékgazdálkodás nélkül</b>	<b>104,9</b>	<b>92,0</b>	<b>106,3</b>	<b>95,2</b>
Ebből:				
Feldolgozóipar	105,0	103,1	105,4	104,5
Ezen belül:				
Élelmiszeripar	110,9	108,9	112,0	110,0
Gumi-, műanyag és építőanyagipar	94,9	83,8	96,1	94,5
Gépipar	114,4	57,1	119,6	115,8
Energiaipar	104,6	89,5	173,6	89,9

\* A 49 főnél többet foglalkoztató szervezetek székhely szerinti adatai, a termelés és értékesítés indexe összehasonlító áron.

A megyei székhelyű ipar **értékesítésének** nettó árbevétele az első három hónapban meghaladta a 193 milliárd forintot, amely majdnem 5%-kal kevesebb, mint az előző év azonos időszakában. Ezen belül a belföldi értékesítés volumene 8%-kal szűkült, míg az export 6,3%-kal meghaladta a 2012 első negyedévit. Az összes értékesítés hattizedét kitevő energiaiparban több mint 10%-os csökkenést, ezzel szemben a feldolgozóiparban 4,5%-os bővülést regisztráltak. 2013 első negyedévében az ipari értékesítés nettó árbevételenek mintegy negyede, a feldolgozóiparban valamivel több mint hattizede származott exportból.

A **feldolgozóiparban** a hazai és az export értékesítés is kedvezőbben alakult, mint az előző év azonos időszakában. A legnagyobb súlyú, a teljesítmény 45%-át adó élelmiszeripar eladásai mindkét értékesítési irányban jelentősen növekedtek. A feldolgozóipari értékesítés majdnem harmadát adó gumi-, műanyag- és építőanyagipar azonban mind a bel-, mind a külföldön volumencsökkenést szenvedett el, belföldön több mint 16%-kal szűkültek eladásai. A gépiparban bekövetkezett javulás főként a gép, gépi berendezés gyártása ágazat exportpiaci erősödéséből adódott. Az ágazat kivitelében több mint háromszoros élénkülés, míg a belföldi piacokon jelentős visszaesés mutatkozott az előző év azonos időszakához képest. Az előbbieknél kisebb súlyú ágazatok a hazai értékesítésben rosszabb, a külföldi piacokon jobb eredményt könyveltek el, mint 2012 első három hónapjában. A legnagyobb mértékben, több mint ötödével a textil- és bőripar belföldi eladásai csökkentek, ezzel párhuzamosan szintén ebben az ágazatban nőtt leginkább az export volumene, majdnem 37%-kal.

## Építőipar

Az építőipari teljesítményben ismét a javulás jelei mutatkoznak. A megye építőipari szervezeteinek első három havi **termelése** – az országos 9%-os növekedésnél jóval nagyobb mértékben – közel 61%-kal emelkedett az előző év azonos időszakához képest. A Dél-Alföld másik két megyéjében is nőtt az építőipar volumene, Bács-Kiskunban még a Csongrádit is meghaladó (85%-os), Békésben szerényebb ütemű – alig 2%-os – bővülést regisztráltak. A Csongrád megyei csaknem 11 milliárd forintos termelési értékből egy lakosra átlagosan mintegy 26 ezer forint jutott, ez az ország összes megyéje közül a legtöbb, igaz a budapesti értéknek viszont alig hattizede.

**Az építőipari termelés, 2013. I. negyedév**

Ágazat	Építőipari termelés		
	értéke, millió Ft	megoszlása, %	2012. I. negyed- év=100,0
Épületek építése	6 601	61,7	229,1
Egyéb építmények építése	2 477	23,2	124,2
Speciális szaképítés	1 616	15,1	91,2
<b>Összesen</b>	<b>10 694</b>	<b>100,0</b>	<b>160,8</b>

Az építőipar növekvő volumene az alacsony előző évi bázis mellett alapvetően az összes produktum több mint hattizedét adó épületek építése, valamint az egyéb építmények építése **ágazat** teljesítmény-bővülésének az eredménye. A termelésből valamivel több mint 15%-kal részesedő speciális szaképítés ezzel szemben közel 9%-os csökkenést szenvedett el az előző év azonos időszakához képest.

Az építőipari vállalkozások 2013. március végi 26,3 milliárd forintos **szerződésállományának** volumene csaknem 11%-kal volt magasabb, mint az előző év azonos időszakában. A szerződések közel 62%-át az első negyedévben kötötték meg, ez 46%-os bővülést jelent.

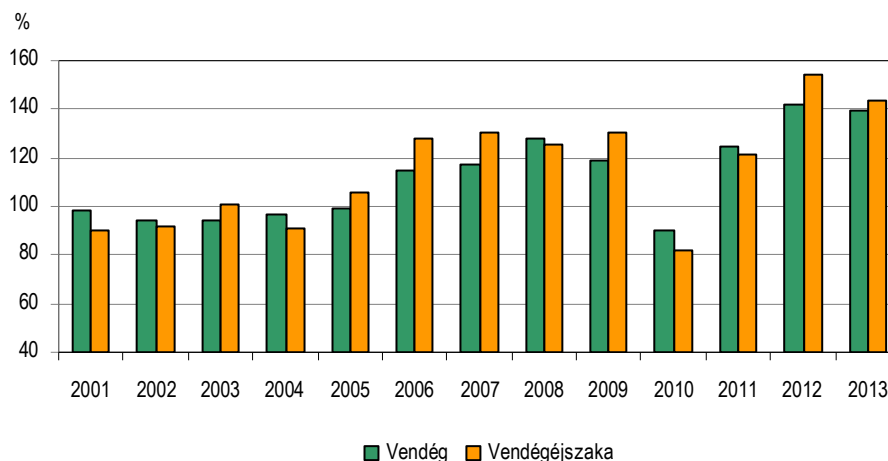
**Lakásépítés**

2013 első negyedévében Csongrád megyében a **használatba vett lakások** száma az országosnál valamivel kevésbé, a **kiadott lakásépítési engedélyek** száma viszont nagyobb mértékben csökkent az előző év azonos időszakához képest. Január-március között csupán 76 lakás épült, 46%-kal kevesebb, mint tavaly ilyenkor, és 41 lakás kapott építési engedélyt, mintegy feleannyi, mint egy évvel korábban. Az első három hónapban 14 lakás **szűnt meg**. Az új lakások majdnem ötöde szolgált pótlási célokat.

**Turizmus**

A megyei kereskedelmi szálláshelyek **vendégforgalmának** az elmúlt években tapasztalt fellendülése megtorpanni látszik. 2012 első negyedévéhez képest kevesebb vendég, alig több mint 30 ezer fő választotta Csongrád megyét. A csökkenés a belföldi vendégforgalmat érintette, amit a külföldi látogatók mérsékelten növekvő száma nem kompenzált. A külföldi és belföldi vendégek egyaránt rövidebb időt töltöttek a megyében, mint egy évvel korábban. Az alig több mint 60 ezer vendégéjszaka mintegy 7%-kal kevesebb, mint 2012 első negyedévében, ami főként a határon túlról érkezők esetében bekövetkezett 12%-os visszaesés eredménye. A külföldi vendégek számában elmozdulás alig mutatkozott, a 11 ezer fő, több mint 22 ezer vendégéjszakát töltött el a megye kereskedelmi szálláshelyein. Belföldről mintegy 19 ezren érkeztek, együttesen 38 ezer vendégéjszakát maradtak, ami 4-4%-kal maradt el a 2012. I. negyedévi forgalomtól. A csökkenő vendégforgalom kedvezőtlenül hatott a férőhely-kihasználtságra, ami összességében 4 százalékponttal romlott, így éppen hogy meghaladta a 14%-ot. A **kapacitáskihasználtság** – a kempingek kivételével – valamennyi szálláshelytípus esetében csökkent, a vendégek közel nyolctizedét fogadó szállodák esetében volt a legmagasabb, alig több mint 21%-os.

**A kereskedelmi szálláshelyek vendégforgalmának alakulása, I. negyedév**  
(2000=100,0)



A kereskedelmi szálláshelyek bruttó **árbevétele** 2013 első három hónapjában meghaladta a 868 millió forintot, ami csaknem 4%-kal volt alacsonyabb az előző év január-márciusinál, ezzel egyidőben a szálláshely-szolgáltatás árindexe gyakorlatilag stagnált. A szállásdíjából befolyt bevétel megközelítette a 444 millió forintot, ami – az országos mintegy 7%-ot meghaladó növekedéssel szemben – átlagosan 6%-os szállásdíjbevétel-kiesést jelentett.

### Közúti közlekedési balesetek

2013. I. negyedévében 113 **személy sérüléses közlekedési baleset** történt Csongrád megye közútjain, 2-vel több, mint az előző év azonos időszakában. A balesetek kimenetel szerinti alakulása is közel azonos az egy évvel korábbival: halálos áldozatot 4 baleset követelt, míg 42 súlyos, 67 pedig könnyű sérüléssel járt. Pozitív irányú változás ugyanakkor, hogy az ittasan okozott balesetek száma jelentősen, csaknem 40%-kal mérséklődött 2012. január-márciushoz képest.

Az év első három hónapjában bekövetkezett közúti balesetek során 140-en **sérültek** meg a megyében, 10%-kal többen, mint az előző év azonos időszakában. Közülük – az előző évvel egyezően – 4-en veszítették életüket, míg súlyosan 45-en, könnyebben 91-en sérültek meg. A súlyosan sérültek száma 2, a könnyebben sérülteké viszont 15%-kal emelkedett.

2012. január-márciushoz hasonlóan a balesetek közel 90%-a a járművezetők hibájából következett be.



**További információk, adatok (linkek):**

[Részletes megyei adatok](#)

[stADAT-táblák](#)

[Módszertan](#)

***Elérhetőségek:***

*Felelős szerkesztő:* Kocsis-Nagy Zsolt főosztályvezető

*További információ:* Rácz Attila osztályvezető

Telefon: (+36-62) 623-850, [tajekoztatas.szeged@ksh.hu](mailto:tajekoztatas.szeged@ksh.hu)

[Információs szolgálat](#), telefon: (+36-62) 623-845