



Statisztikai tájékoztató

Baranya megye, 2013/1

Tartalom

Összefoglalás.....	2
Demográfiai helyzet.....	2
Munkaerőpiac.....	3
Gazdasági szervezetek.....	5
Beruházás.....	6
Ipar.....	7
Építőipar.....	8
Lakásépítés.....	9
Turizmus.....	9
Közúti közlekedési balesetek.....	10

További információk, adatok (linkek)

Elérhetőségek

Összefoglalás

Baranya megyében 2013 I. negyedében a **demográfiai folyamatokat** a születések számának csökkenése, ugyanakkor a halandóság növekedése jellemezte, melynek következtében a természetes fogyás mértéke 13%-kal meghaladta az előző év hasonló időszakit. Kedvezően változott viszont a csecsemőhalandóság, valamint a házasságkötési kedv.

Baranyában az egy évvel korábbinál magasabb volt a foglalkoztatottak és alacsonyabb a munkanélküliek száma, a **munkanélküliségi ráta** 15,6-ről 14,2%-ra csökkent. A **nyilvántartott álláskeresők** száma kis mértékben nőtt az eltelt egy év alatt, míg a pályakezdők jelentősen megemelkedett, ahogyan az ellátó rendszerből kikerülőké is.

A baranyai székhelyű szervezeteknél – a részmunkaidőben foglalkoztatottak számának növekedése mellett – némileg csökkent az **alkalmazotti létszám**. A teljes munkaidőben dolgozók havi bruttó keresete 195 ezer forintra, a nettó 127 ezerre emelkedett, miközben az országos átlagtól mindkettő egyaránt 14%-kal maradt el.

A **gazdasági szervezetek** és azon belül a legnagyobb súlyarányú vállalkozások száma idén is növekedett, március végi állományuk mind a tavaly ilyenkorinál, mind a december végénél valamelyest magasabb volt. A megyében bejegyzett gazdasági szervezetek első negyedévi új **beruházásainak** teljesítményértéke folyó áron számítva is elmaradt az egy évvel korábitól, az egy lakosra jutó érték a megyerangsorban a 11. volt. A legalább 5 főt foglalkoztató vállalkozások megyében működő **ipartelepeinek termelési volumene** szerény mértékben, 0,9%-kal bővült, a közép- és nagyméretű vállalkozások székhely szerint számba vett kibocsátása viszont 1,8%-kal mérséklődött.

2013 első negyedében a baranyai székhellyel nyilvántartott építőipari vállalkozások 4,1 milliárd forint **építőipari termelési értéket**, az előző év azonos időszakához képest – összehasonlító áron számolva – közel negyedével többet állítottak elő, miközben országosan 9,0%-os volt a termelésbővülés.

A megyében az év első három hónapjában mindössze 17 **lakás** épült, számuk az egy évvel korábbinak alig több, mint egyharmadát tette ki (országosan 54%-os csökkenés volt tapasztalható).

2013 I. negyedében – az országos forgalomélénküléssel ellentétben – Baranya megye **kereskedelmi szálláshelyeinek látogatottsága** elmaradt az egy évvel korábitól.

Baranyában a 2013 első három hónapjában regisztrált 83 személyi sérüléssel járó **baleset** az előző év azonos időszakához képest – szemben az országos 5,7%-os csökkenéssel – 13,7%-os növekedést mutatott. Az első negyedév során bekövetkezett balesetekben összesen 124-en, a tavalyinál közel háromtizedével többen **sérültek**, illetve haltak meg, országosan ezzel szemben 4,5%-os mérséklődést tapasztaltak.

Demográfiai helyzet

Baranyában 2013 első negyedében a fontosabb demográfiai folyamatok közül a születések és a halálozások az országosnál kedvezőtlenebbül alakultak. Az ország egészére jellemző tendenciával megegyezően a megyében is folytatódott a születésszám fogyása. Amíg azonban országos átlagban „csak” 4,8%-os visszaesés történt, addig Baranyában az év első három hónapjában regisztrált 750 **élveszületés** 7,2%-kal (58 fővel) maradt el a tavaly ugyanezen időszakitól.

Ugyanakkor növekedett a **halálozások** száma, 2013 első negyedében összesen 1428 fő hunyt el az egy évvel korábbi 1407-tel szemben, amely 1,5%-os emelkedést jelent (országosan e téren jelentősebbnek ítéltető javulás – 6,1%-os csökkenés – mutatkozott). Mivel a halandóság romlása a születésszám csökkenésével járt együtt, a két folyamat következménye a **természetes fogyás** számottevő fokozódása lett. A megye népessége ez év január–márciusában 678 fővel fogyatkozott a természetes népmozgalomból adódóan, amely mintegy

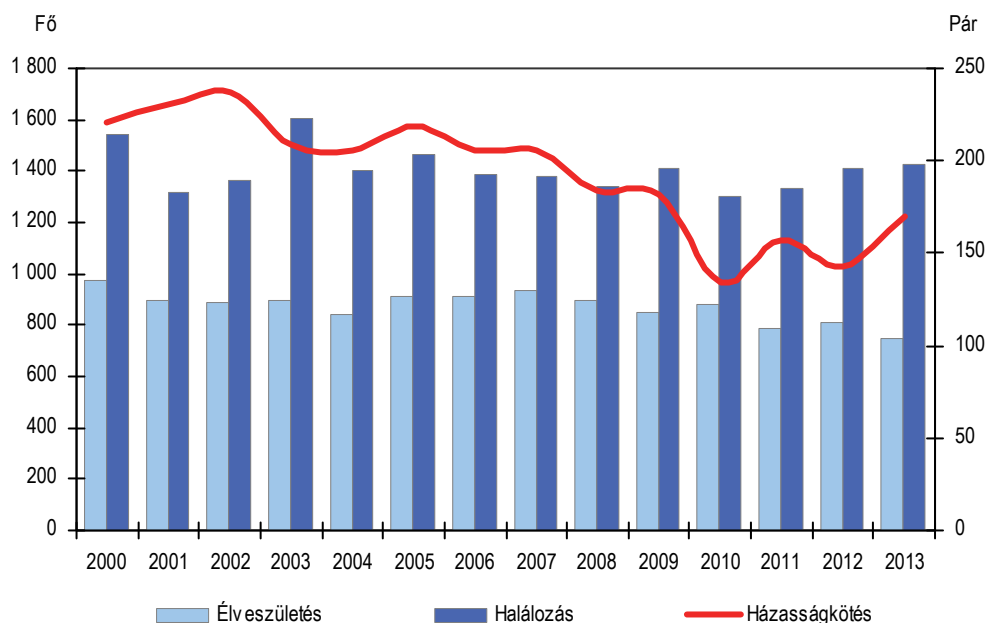
13%-kal múlta felül az előző év hasonló időszakában regisztrált értéket (országosan ezzel szemben 8,2%-kal mérséklődött a fogyás).

Kedvező jelenségként értékelhető viszont, hogy csökkent a **csecsemő-halandóság**. Egyéves kora betöltése előtt Baranyában ez év első három hónapja során 2, egy esztendővel korábban 4 gyermek hunyt el. Ezáltal az 1000 élveszülettre jutó egy éven aluli meghaltak száma a 2012. első negyedévi 5,0-ről 2,7 ezrelékre esett vissza (az országos mutató is csökkent 5,6-ről 4,8 ezrelékre).

Öröndetes tény az is, hogy a **házassodási kedv** 2013. január–március hónapban – az országossal ellentétben, ahol e téren 8,9%-os visszaesés mutatkozott – a megyében valamelyest élénkült. Míg az elmúlt év első negyedévében a házasságkötések száma alig haladta meg a 140-et, ez év első három hónapja során összesen 170 pár mondta ki a boldogító igent, 19%-kal több, mint egy évvel korábban.

1. ábra

A főbb népmozgalmi események számának I. negyedévi alakulása



Munkaerőpiac

A KSH által végzett reprezentatív **munkaerő-felmérés** adatai alapján 2013. I. negyedévében a 15–74 éves népesség 54,3%-a, 163 ezer fő volt jelen a munkaerőpiacon. A gazdaságilag aktívak száma az előző év azonos időszakához képest az országos átlagnál jobban, 2,2%-kal gyarapodott, ezen belül a foglalkoztatottaké 3,8%-os növekedést, a munkanélkülieké 6,7%-os csökkenést mutatott. Javult a munkanélküliségi ráta, miután a mutató értéke az egy évvel korábbi 15,6-ről 14,2%-ra csökkent, de mind a régiós (11,6%), mind az országos (11,8%) átlagnál továbbra is kedvezőtlenebb maradt.

A Nemzeti Foglalkoztatási Szolgálat adatai alapján a 2013. január–márciusi időszak zárónapján **nyilvántartott** mintegy 31 300 **álláskereső** száma az egy évvel korábbihoz képest 2,5%-kal nőtt. A regisztrált munkanélküliek gazdaságilag aktív népességhez viszonyított aránya – az országos átlagot 4,8 százalékponttal meghaladva – egy év alatt 17,6-ről 18,7%-ra változott. A megyék rangsorában Baranya továbbra is a középmezőnyben foglalt helyet a hetedik legmagasabb rátával, míg Somogy az ötödik, Tolna a tizedik helyen állt.

Az időszak zárónapján a baranyai munkaügyi nyilvántartásokban 30%-kal több, közel 3900 pályakezdő álláskereső szerepelt, ami az összes álláskereső 12%-át jelentette. A pályakezdők legnagyobb csoportját, mintegy 56%-át a középfokú végzettségűek adták, a legfeljebb általános iskolai végzettségűek aránya 37, a diplomával rendelkezőké 6,8%-ot tett ki. Ugyanez az összes álláskeresőt tekintve 53, 42 és 4,6% volt.

2013 márciusában a regisztrált munkanélküliek összesen 48%-a volt jogosult valamilyen ellátásra, szemben az egy évvel korábbi 54%-kal. Az álláskeresők közül 2300-an álláskeresési támogatásban, 12 800-an szociális ellátásban részesültek, míg 16 100-an semmilyen pénzügyi támogatást nem kaptak. Az aktív foglalkoztatáspolitikai eszközzel támogatottak létszáma az előző negyedévihez képest ugyan a felére esett vissza, de az egy évvel korábbihoz hasonlítva – elsősorban a március hónapban elindult közmunka-programnak köszönhetően – több mint a háromszorosára emelkedett. Közülük legtöbben, 2400-an közfoglalkoztatási támogatásban részesültek, a munkaügyi központok által támogatott képzésben 2200-an vehettek részt, bér- és járulék jellegű támogatást további 1800 főnek fizettek. Evvel párhuzamosan az üres álláshelyek száma is megnőtt, az időszak végén az előző évi kétszerese, közel 3200 betöltetlen munkahely állt rendelkezésre. A foglalkoztatók által újonnan bejelentett munkaerőigények között a támogatott álláshelyek domináltak.

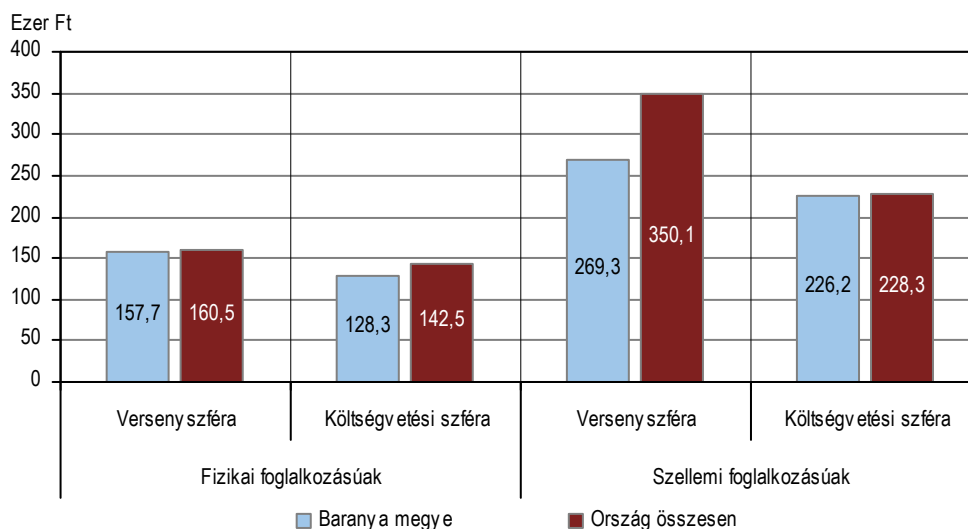
A **KSH intézményi adatgyűjtése** alapján Baranya megyében 2013 első negyedévében átlagosan mintegy 75 ezren álltak alkalmazásban¹, 1,6%-kal kevesebben, mint az előző év azonos időszakában. Ezen belül a teljes munkaidőben foglalkoztatottak száma 2,9%-kal, 65 ezer főre csökkent, míg a részmunkaidősöké 7,5%-kal, 10 ezer fő fölé emelkedett.

Az **alkalmazásban állók** közel hattizedét a versenyszférában, több mint egyharmadát a költségvetési szerveknél foglalkoztatták. Előbbit szerényebb, 0,7%-os, utóbbit erőteljesebb, 4,1%-os létszámfogyás jellemezte. (A munkavállalók fennmaradó, kevesebb, mint 5%-a a nonprofit szektorban dolgozott.) A megfigyelt szervezeteknél mindkét állománycsoportban csökkent az alkalmazotti létszám: a szellemi foglalkozásúaké közel egy, a fizikaiaké 2,3%-kal szűkült.

2013 január–márciusában az alkalmazásban állók héttizede a szolgáltatás, egynegyede az ipar és kevesebb mint 6%-a a mezőgazdaság területén dolgozott. Egy év távlatában az egyes nemzetgazdasági ágak közül 11-ben csökkent, 3-ban számottevően nem változott, 5-ben pedig emelkedett az alkalmazotti létszám. A nagyobb foglalkoztatási területek közül hanyatlás a *szálláshely-szolgáltatás, vendéglátás, a mezőgazdaság, valamint a humán-egészségügyi és szociális ellátás* ágakban következett be, míg stagnálás a *feldolgozóipar, a kereskedelmet, vendéglátást és az építőipart* jellemezte. Növekedés csak az olyan kisebb létszámot foglalkoztató ágakban jelentkezett, mint például az *ingatlanügyek, vagy a szakmai, tudományos, műszaki tevékenység*.

A teljes munkaidőben foglalkoztatottak havonta átlagosan **bruttó** 194 600 forintot kerestek, 4,8%-kal többet, mint egy évvel korábban. Ezen belül a szellemi foglalkozásúak **átlagkeresete** 240 600, a fizikaiaké 150 800 forintot tett ki, előbbieké 2,0, utóbbiaké 8,2%-kal haladva meg az előző évit. Emelkedett mind a versenyszférában, mind a költségvetési szerveknél alkalmazásban állók keresete is, sorrendben 3,0, illetve 7,4%-kal.

¹ A legalább 5 főt foglalkoztató Baranya megyei székhelyű vállalkozások, létszámtól függetlenül a költségvetési és társadalombiztosítási intézmények, valamint a megfigyelt nonprofit szervezetek adatai.

A teljes munkaidőben foglalkoztatottak havi bruttó átlagkeresete, 2013. I. negyedév


A szellemi foglalkozásúak körében tovább nőtt a különbség az egyes gazdasági ágak kereseti lehetőségei közt. A legtöbbet a *bányászat, kőfejtés* (479 300 forint) és a *villamosenergia-, gáz-, gőzellátás, légkondicionálás* (472 500 forint) területén dolgozók vihették haza, mintegy háromszorosát annak, amit a *szálláshely-szolgáltatás, vendéglátás* (155 200 forint), a *humán-egészségügyi, szociális ellátás* (172 900 forint), valamint az *építőipar* (183 500 forint) ágakban foglalkoztatottak kerestek. A fizikai foglalkozásúak szintén a *villamosenergia-, gáz-, gőzellátás, légkondicionálás* ágban keresték a legtöbbet, 309 200 forintot, míg a legkevesebbet a *humán-egészségügyi, szociális ellátás* és a *szálláshely-szolgáltatás, vendéglátás* területén dolgozók kapták, mindössze 95 500, illetve 113 800 forintot.

Az egyéb kereseti elemeket – mint például étkezési, lakhatási, munkába járási költség-térítést – is figyelembe véve az átlagos havi **munkajövedelem** 202 700 forintot tett ki, ez 5,5%-kal haladta meg az egy évvel korábban mértet. A kereseten felüli, egyéb munkajövedelmek az összes jövedelemnek 4,0%-át képezték, szemben a tavalyi 3,4%-kal.

Baranya megyében a teljes munkaidőben foglalkoztatottak havi **nettó átlagkeresete** – a családi adóalap-kedvezmény figyelmen kívül hagyásával számítva – 127 500 forintot tett ki, amely átlagosan 5,6%-kal haladta meg az egy évvel korábbit. A szellemi foglalkozásúak 3,0, a fizikaiak 8,6%-kal többet, 157 600, illetve 98 700 forintot vihettek haza.

Gazdasági szervezetek

Baranya megyei székhellyel 2013. március végén 63 867 **gazdasági szervezet** szerepelt az adminisztratív nyilvántartásokban, kilenc-tizedük (csaknem 57 500) valamely vállalkozási formában. (Ez az országos szervezetszámnak a 3,5, illetve 3,4%-át jelentette.) A **vállalkozások** száma összességében 0,8%-kal volt magasabb az egy évvel korábbinál, ezen belül azonban a 32%-ot kitevő társas vállalkozások száma másfél százalékkal csökkent, a többségben lévő önálló vállalkozók² számának 1,9%-os növekedésével párhuzamosan. A társas vállalkozások nagyobb hányadát kitevő korlátolt felelősségű társaságok körében folytatódott a már több éve jellemző bővülés (1,5%), míg az ugyancsak jelentős számú betéti társaságok számában – a korábbi évek mérséklődő irányát követve – viszonylag jelentős, 7%-os csökkenés következett be. Az önálló

² Az önálló vállalkozó elnevezést a 2012. májustól hatályos Gazdálkodási Forma Osztályozás (GFO) tartalmazza, az azt megelőző nomenklatúrákban használt egyéni vállalkozás megnevezés helyett. A korábbi tartalomnak megfelelően (csak más elnevezéssel) magában foglalja az egyéni vállalkozókat, az egyéb önálló vállalkozókat és az adószámmal rendelkező magánszemélyeket is.

vállalkozók közül a nyilvántartásba vett egyéni vállalkozók száma valamelyest mérséklődött, miközben az egyéb önálló vállalkozók és az adószámmal rendelkező magánszemélyek együttes száma magasabb volt az egy évvel korábnál. Március végén 889 **költségvetési szerv** és 5414 **nonprofit szervezet** szerepelt baranyai székhellyel a nyilvántartásokban, az előbbiek száma 10%-kal kevesebb, az utóbbiaké 2%-kal több volt a tavaly ilyenkorinál.

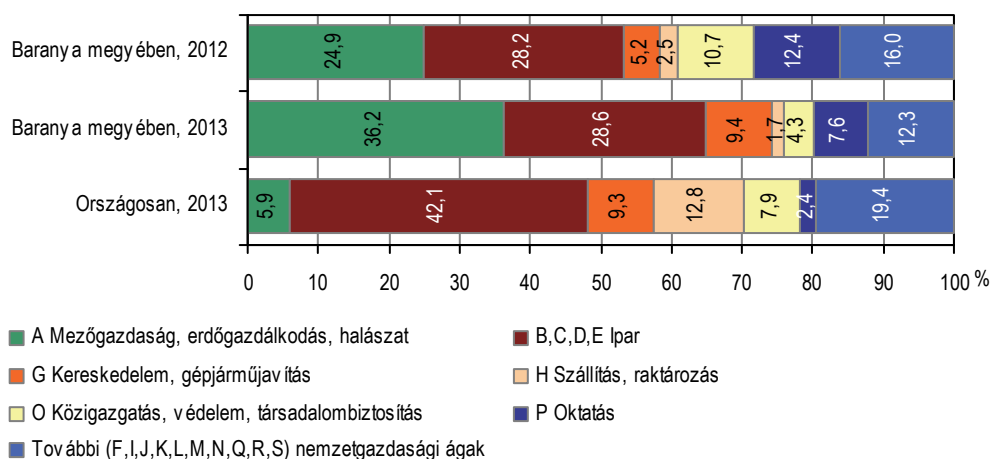
Idén az első három hónap során 1176 gazdasági szervezet **alakulását** és 1081 **megszűnését** jegyezte be Baranya megyei székhellyel az illetékes hatóság, előbbi 10, utóbbi 19%-kal kevesebb volt, mint tavaly ugyanebben az időszakban.

Beruházás³

A Baranya megyei székhelyű gazdasági szervezetek az év első három hónapjában 11,8 milliárd forint új beruházást valósítottak meg (a hasonló gazdálkodói körben regisztrált országos teljesítményérték 2,4%-át), amely folyó áron is több mint 4%-kal kevesebb volt, mint tavaly ugyanebben az időszakban. A beruházások folyó áron számított értéke és megyén belüli aránya a **nemzetgazdasági ágak közül** a – már egy évvel korábban is jelentős súlyarányú – mezőgazdaság, erdőgazdálkodás területén jelentősen nőtt, ez év első negyedévében a megyei beruházásérték 36%-a e nemzetgazdasági ágban nyilvántartott szervezetekhez kötődött. Az ipar (víz- és hulladék-gazdálkodással együtt számított) egészének részesedése hasonló volt az egy évvel korábbihoz, amely a feldolgozóipar valamelyest szűkülő és a villamosenergia-ipar kismértékben bővülő fejlesztéseinek következménye. Az egy évvel korábnál több fejlesztési forrás jutott idén az építőipar és a kereskedelem területére is, a közigazgatás, az oktatás, a humán egészségügyi ellátás valamint a művészet, szórakoztatás ágakban ugyanakkor kisebb összegű és arányú beruházást finanszíroztak. A megyében megvalósult beruházások ágazati struktúrájában a mezőgazdaság, az energiaipar és – az ideji csökkenés ellenére is – az oktatás magasabb, míg a feldolgozóipar, a szállítás, raktározás, az információ, kommunikáció valamint a közigazgatás kisebb hányadot képviselt, mint országosan a hasonló gazdálkodói körben.

3. ábra

A beruházások teljesítményértékének megoszlása főbb nemzetgazdasági ágak szerint január–március



Anyagi-műszaki összetétel szerint az első negyedévi beruházások 53%-a épületek és egyéb építmények építésében testesült meg, hasonlóan az egy évvel korábbihoz. Csökkent ugyanakkor mind a belföldi piacról, mind az importból származó gépek, berendezések, járművek beszerzése, amelyek idén a beruházási teljesítmények 19, illetve 15%-át tették ki (a 2012. első

³ A beruházás-adatok a legalább 5 főt foglalkoztató vállalkozásokra, létszámhatár nélkül a költségvetési szervekre és a megfigyelt nonprofit szervezetekre vonatkoznak, a szervezetek székhelye szerint összesítve.

negyedévi 25 és 18%-kal szemben). Jelentősen nőtt a megyében, így az egy évvel korábbi közel 5% helyett 13% feletti hányadot képviselt az előbbi csoportokba nem tartozó egyéb beruházásokra fordított összeg, amely meghatározóan a mezőgazdaságban jelent meg.

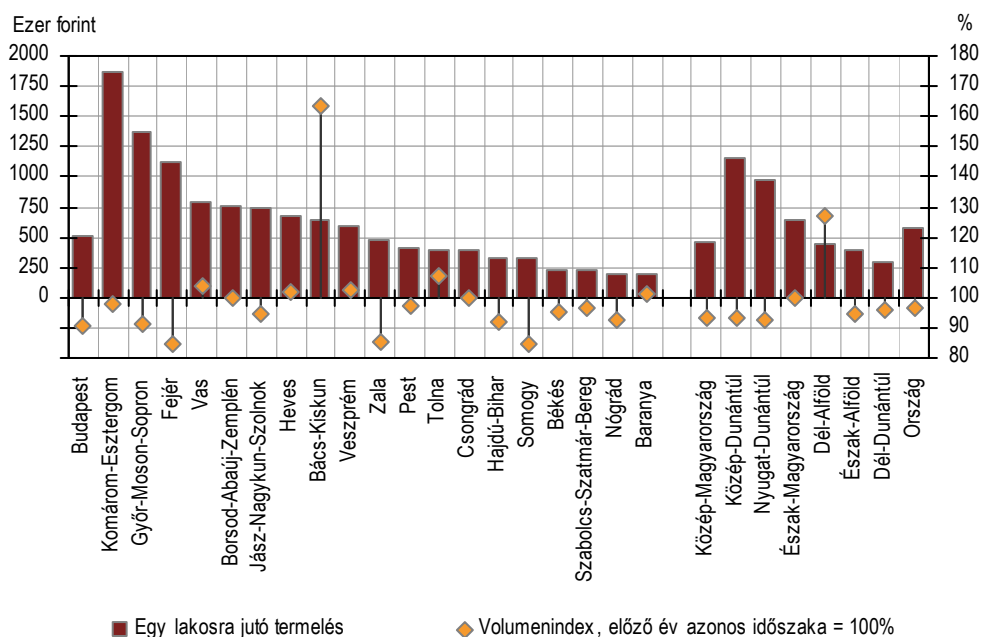
Az első három hónap beruházási teljesítménye alapján a **megye egy lakosára** 31 200 forint beruházásérték jutott, amely az országos átlag 64%-át, a megyék átlagának 82%-át jelentette. (Az ország megyéi közül az alsó szélsőérték –14 ezer forint – Nógrád megyéhez kötődött, míg lakosonként a legmagasabb összeget – 109 ezer forintot – Győr-Moson-Sopron megyében költötték fejlesztésre.) A Dél-Dunántúl megyéi közül a baranyai népességátlagos fajlagos beruházásösszeg volt a legtöbb, egyedülként a 26 300 forintnyi régiós átlag feletti, azonban az országos meyerangsorban – 11. lévén – így is a megyék alacsonyabban teljesítő feléhez tartozott. Az egy lakosra jutó fajlagos beruházásérték a régiók közül csak Észak-Magyarországon volt alacsonyabb a dél-dunántúlinál.

Ipar

A legalább 5 főt foglalkoztató – víz- és hulladékgazdálkodás nélkül számba vett – **ipari vállalkozások Baranya megyében működő ipartelepein** 2013. január–márciusban 71,1 milliárd forint ipari termelési értéket állítottak elő (a hasonló gazdálkodói kör országos teljesítményének 1,2%-át), amely összehasonlító áron számítva szerény mértékben, 0,9%-kal haladta meg az egy évvel korábbit. A Dél-Dunántúl másik két megyéje közül Tolnában 7%-ot meghaladóan nőtt a termelés volumene, de mivel a régió belül a legnagyobb termelési értéket produkáló Somogy megyében 15%-ot meghaladó volt a visszaesés, a régió egészében is – 4,3%-os – csökkenés következett be. (Országosan e vállalkozói kör termelésének volumene 3,2%-kal mérséklődött.) Az első negyedévi ipari **termelés egy lakosra jutó értéke** 188 500 forint volt a megyében, mindössze 32%-a az országos átlagnak. Baranya e fajlagos teljesítménnyel annak ellenére is az utolsó helyen maradt a megyék rangsorában, hogy azon megyék közé tartozott, amelyekben a kibocsátás elérte vagy meghaladta az egy esztendővel korábbit. S mivel a régió másik két megyéje is a meyerangsor rosszabb fajlagos teljesítményű feléhez tartozott, a Dél-Dunántúl is a régiórangsor végére szorult az ipari termelés egy lakosra jutó értéke alapján.

4. ábra

Az ipari termelés egy lakosra jutó értéke és volumenindexe területi egységek szerint* 2013. január–március



* A legalább 5 főt foglalkoztató vállalkozások telephely szerinti adatai alapján.

A kibocsátás és az értékesítés iparágankénti alakulásáról **a legalább 50 főt foglalkoztató** (közép- és nagyméretű) **vállalkozások székhely szerinti adatai** alapján tudunk számot adni. Ez év első negyedévében e gazdálkodói kör 56,8 milliárd forint **termelési értéket** állított elő, összehasonlító áron számítva 1,8%-kal kevesebbet, mint tavaly ugyanebben az időszakban. (Országosan a hasonló méretű szervezeti körben 2,4%-kal mérséklődött a termelés.) Az **értékesítés** volumene ennél nagyobb mértékben, 5,8%-kal szűkült az egy évvel korábbihoz képest, ami főként az 54%-os részesedésű belföldi eladások 11%-os csökkenésének tudható be, a 46%-ot jelentő export ugyanis másfél százalékkal bővült. (Meg kell azonban jegyezni, hogy az ideai adatszolgáltató kör kijelölésekor az egy évvel korábbinál tízzel kevesebb, 74 ipari vállalkozás foglalkoztatott legalább 50 főt. Ez főként abból adódott, hogy több közepméretű vállalkozás létszámcsökkenés következtében átkerült a kisvállalkozások közé, amelyek teljesítményéről a továbbiakban nem rendelkezünk információkkal.)

Az ipari teljesítmény mérséklődését a háromtizedes részarányt képviselő **villamosenergia-, gáz-, gőzellátás, légkondicionálás** kibocsátásának 10%-os visszaesése idézte elő, a nagyobb hányadot adó **feldolgozóipar** termelési volumene 2,2%-kal gyarapodott. A feldolgozóipar összes értékesítésének volumenében azonban már ez a szerény növekedés nem jelent meg, abban hasonló mértékű csökkenés következett be. A **feldolgozóipari ágak közül** a megyében a legnagyobb súlyú, az összes ipari termelés több mint egyötödét adó gép, gépi berendezés gyártása ágazatban a jelentősen növekvő kibocsátás csökkenő értékesítési volumennel párosult. Az élelmiszeriparban viszont a mérséklődő kibocsátással párhuzamosan növekedett – a javuló exporteredmények következtében – az értékesítés összehasonlító áron számított árbevétele. Valamelyest bővülő termelés és értékesítés jellemezte a ffeldolgozást, valamint a gumi-, műanyag és nemfém ásványi termék gyártását. A textilipar jelentősen romló teljesítménye főként az e tevékenységet folytató közepméretű szervezetek számának csökkenésével függ össze.

A legalább 50 főt foglalkoztató ipari vállalkozások körében az **alkalmazásban állók száma** is a termeléséhez hasonló mértékben, 1,8%-kal mérséklődött. Ennek következtében a **termelékenység** (az egy alkalmazásban állóra jutó termelés) az egy évvel korábbi szinten alakult.

Építőipar⁴

2013 első negyedévében a baranyai székhellyel nyilvántartott építőipari vállalkozások 4,1 milliárd forint **építőipari termelési értéket** állítottak elő, ami a hasonló gazdálkodói kör országos termelésének 2,2%-át jelentette. A baranyai termelési érték az előző év azonos időszakához képest összehasonlító áron számolva közel negyedével nőtt, ami az országosnál jóval nagyobb arányú emelkedést jelentett, hiszen az utóbbi körben 9,0%-os termelésbővülés volt tapasztalható. A megyében, az év első három hónapjában, az építőipari kibocsátás közel háromnegyede épületek építéséből adódott, amelynek volumene tavalyhoz képest közel harmadával bővült. A termelés kisebb hányadát kitevő egyéb építmények építése főcsoportjában csak kismértékben nőtt a termelés.

Az első negyedévi **építőipari termelés egy lakosra jutó értéke** 10 769 forint volt, ami az országos átlag (18 412 forint) 58%-át jelentette. Bár a fajlagos mutatóérték Somogyban ennél magasabb (10 842), Tolnában pedig alacsonyabb (10 370) volt, ám attól sokban nem tért el. A régió egészét tekintve a baranyai érték a dél-dunántúli átlagot (10 694 forint) némileg meghaladta, azzal együtt, hogy a megyék rangsorában a 9. helyen szerepelt. Somogy ugyanakkor a 8., míg Tolna a 12. helyen állt a sorban.

⁴ Az építőipari adatok a legalább 5 főt foglalkoztató vállalkozásokra vonatkoznak, székhely szerinti összesítésben.

Lakásépítés

A megyében az év első három hónapjában mindössze 17 **lakás** épült, számuk az egy évvel korábbinak alig több, mint egyharmadát tette ki (országosan 54%-os csökkenés volt tapasztalható). Az új lakások mindegyikét természetes személy építtette, 90%-ban saját használatra. Egy esztendővel ezelőtt a magánérő jelenléte még nem volt kizárólagos, akkor a lakások 85%-a létesült magánszemélyek finanszírozásával. Saját használatra a 2012. év első negyedében is kilenctizedüket szánták.

Az új otthonok összetételét továbbra is a nagy szobaszámú lakások magas aránya jellemezte, 2012 és 2013 első három hónapjában az átadott ingatlanoknak egyaránt több mint hattizede 4, vagy annál több szobával rendelkezett.

Turizmus

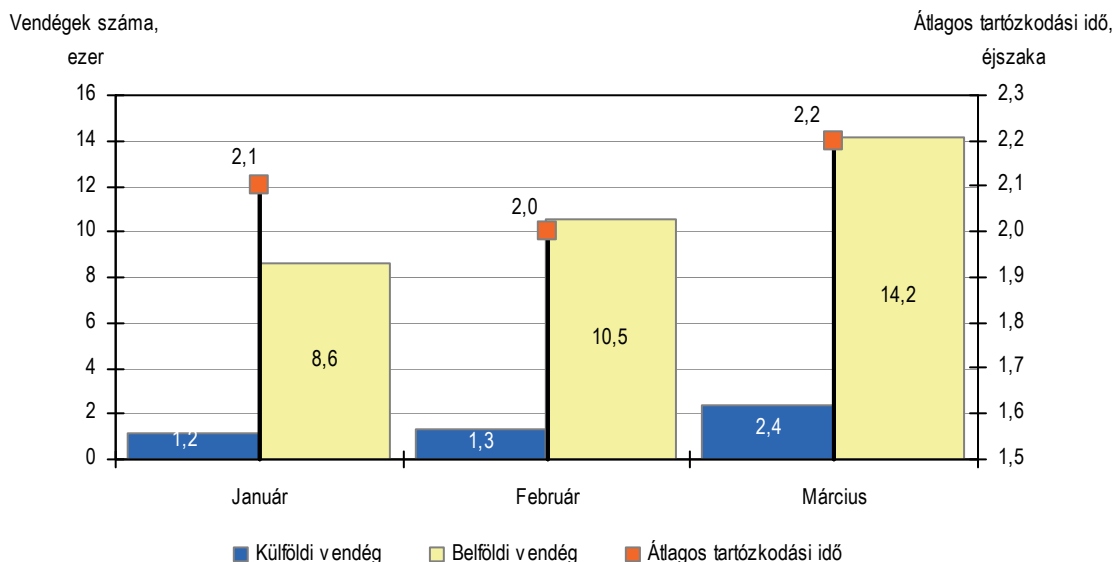
2013 I. negyedében – az országos forgalomélnküléssel ellentétben – Baranya megye kereskedelmi szálláshelyeinek látogatottsága elmaradt az egy évvel korábbtól.

A megye kereskedelmi szálláshelyeit 2013 első három hónapjában 38 ezer **vendég** kereste fel, 3,2%-kal kevesebb, mint az előző év azonos hónapjaiban. Az általuk igénybe vett **vendégéjszakák** száma az előző évinél 3,4%-kal volt kevesebb, alig haladva meg a 81 ezret. Ezzel szemben a régió másik két megyéjében az országoshoz hasonló mértékben növekedett a vendégforgalom (a 19 megye átlagában a turisták számának 7,7, a szállásfoglalások 6,7%-os élnkülését regisztrálták).

Baranyában a visszaesés mind a hazai, mind a külföldi vendégforgalomban egyaránt jelentkezett. A vendégek közel kilenctizedét adó belföldi turisták száma 2,7%-kal maradt el az előző évitől, a határon túlról érkezőké 6,7%-kal esett vissza, ugyanakkor a belföldi vendégek által igénybe vett vendégéjszakák száma az egy évvel korábbihoz hasonlóan alakult, a külföldieké ellenben 16%-kal elmaradt attól.

5. ábra

A kereskedelmi szálláshelyek vendégforgalma, 2013



A kereskedelmi szálláshelyeken megszállt turistáknak mindössze 13, az itt eltöltött vendégéjszakáknak is csupán 17%-a kapcsolható külföldi vendégekhez, akik az egy évvel korábbinál rövidebb időt – átlagosan 2,8 éjszakát – töltöttek el a megyében. A **külföldi** vendégéjszakák háromnegyedét az Európai Unióból érkezett vendégek itt tartózkodása tette ki, ők összesen

10 300 éjszakára foglaltak szállást, ami ötödével kevesebb az előző évinél. A január–márciusi vendégforgalmi adatok alapján a két legjelentősebb küldő ország Németország és Ausztria volt. A baranyai szálláshelyeken a német vendégek 9,1%-kal kevesebb, mintegy 3 800 vendég-éjszakát töltöttek el, az osztrákok ugyanakkor 20%-kal több, közel 1 400 éjszakára maradtak. Míg korábban jelentős számú holland vendég szállt meg a megyében, addig az év első három hónapjában számuk 84%-kal elmaradt az előző évitől.

A különböző szállástípusok közül a vendégek mintegy nyolctizede – a belföldiek 78, a külföldiek 82%-a – választotta valamely **szálloda** szolgáltatásait. A hotelek a vizsgált időszakban mindössze 18%-os férőhely-kihasználtsággal működtek, illetve a rendelkezésre álló szobáik negyedét tudták értékesíteni, mely jelentősen elmaradt az országos 28 és 38%-os átlagtól.

A megyében a kereskedelmi szálláshelyek folyó áron számított összes árbevétele 5,5%-kal haladta meg az egy évvel korábbit. Az év első három hónapjában 1,1 milliárd forint **bruttó árbevétel** keletkezett, melynek kevesebb, mint a fele, 499 millió a szállásdíjakból, további egyharmada, 363 millió a vendéglátásból, míg a fennmaradó része, 238 millió az egyéb – köztük a wellness – szolgáltatásokból származott.

2013 márciusában **Széchenyi Pihenőkártyát** a működő 117 kereskedelmi szálláshely közül 87-ben, ezen belül a 49 szállodából 46-ban fogadtak el fizetőeszközként. A január–márciusi időszakban a belföldi vendégek a bruttó szállásdíjak 26%-át, közel 99 millió forintot egyenlítették ki ily módon.

Közúti közlekedési balesetek

Baranyában a 2013 első három hónapjában regisztrált 83 **személyi sérüléssel járó baleset** az előző év azonos időszakához képest – szemben az országosan tapasztalt 5,7%-os csökkenéssel – 14%-os növekedést mutatott. Kedvező viszont, hogy a megyében az ittas állapotban előidézett karambolok száma tavalyhoz képest háromtizedével – az országosan tapasztalt 6,6%-nál jóval nagyobb mértékben – visszaesett. Az idei első negyedévben a baranyai balesetek közel kétharmadát a könnyű sérüléssel járó esetek tették ki, míg további 30% a súlyos és 3,6% a halálos esetek kategóriájába tartozott. Bár 2012 hasonló időszakához képest a halálos balesetek száma 40%-kal visszaesett, azonban a könnyű sérüléssel járó balesetek száma 5,8%-kal nőtt, a súlyos sérüléssel járó baleseteké pedig több mint a másfélszeresére emelkedett.

A megyében az első negyedév során bekövetkezett balesetekben összesen 124-en, a tavalyinál közel háromtizedével többen **sérültek, illetve haltak meg**, országosan ezzel szemben 4,5%-os mérséklődést tapasztaltak. Bár a balesetekben meghaltak száma négytizedével visszaesett, azonban a könnyen sérült személyek száma 23%-kal nőtt, a súlyos sérülteké pedig több mint nyolctizedével emelkedett.

A balesetek túlnyomó része – 94%-a – az év első három hónapjában is a járművezetők (a személy- és a teher-gépkocsivezetők) **gondatlanságára volt visszavezethető**, ráadásul az ily módon okozott karambolok száma a 2012 első negyedévéhez képest ötödével nőtt. Kedvező viszont, hogy a gyalogosok hibájából bekövetkezett balesetek száma – amely arány 4,8%-ot tett ki – 20%-kal csökkent. Az egyéb résztvevők (kerékpárosok, motorkerékpárosok, utasok) hibájából bekövetkezett balesetek száma ugyanakkor tavalyhoz képest a harmadára zsugorodott.

További információk, adatok (linkek):

[Részletes megyei adatok](#)

[stADAT-táblák](#)

[Módszertan](#)

Elérhetőségek:

Felelős szerkesztő: dr. Horváth József
További információ: Berettyánné Halas Judit
Telefon: (+36-72) 533-319 judit.halas@ksh.hu

[Információs szolgálat](#), telefon: (+36-72) 533-300