



Statisztikai tájékoztató

Veszprém megye, 2012/4

Tartalom

Összefoglalás.....	2
Munkaerőpiac.....	2
Gazdasági szervezetek	4
Beruházás	5
Mezőgazdaság	6
Ipar	7
Építőipar	9
Lakásépítés	10
Turizmus	12
Közúti közlekedési balesetek	13
Bűncselekmények	14

További információk, adatok (linkek)

Elérhetőségek

Összefoglalás

A Veszprém megyei gazdasági szervezeteknél alkalmazásban állók létszáma a tavalyihoz képest kismértékben emelkedett, melyben a versenyszféra bővülése játszott szerepet. A regisztrált álláskeresők száma nőtt, a munkanélküliségi ráta megegyezett az országgal.

A megyei székhelyű gazdasági szervezetek száma 2011-hez képest stagnált, többségük továbbra is egyéni vállalkozás. A megyében kevesebb felszámolás indult, mint egy évvel korábban, melynek hátterében a hitelezők által kezdeményezett eljárások számának a csökkenése áll.

A gazdasági szervezetek beruházásainak az összértéke folyó áron meghaladta az előző évi szintet, ám az ezer lakosra vetített összeg nem érte el az országos átlagot.

A 2012-es év szélsőségesen csapadékszegény időjárása következtében a fontosabb növényi kultúrák terméseredményei elmaradtak a várakozásoktól, ugyanakkor az állatállomány alakulását a mezőgazdasági támogatási rendszer változása jótékonyan befolyásolta.

A megyei székhelyű ipari vállalkozások termelési értékének kedvező eredménye egy székhelyváltozás következménye. A Veszprém megyei ipar exportjának legnagyobb részét továbbra is a járműipar adja, a belföldi értékesítésen belül pedig a vegyipar szerepe a meghatározó.

A vörösiszap sújtotta területek építési és felújítási munkálatainak befejeződése miatt a Veszprém megyei építőipar helyzete az országos átlagot meghaladóan romlott, ugyanakkor az érvényes szerződések alapján a közeljövőt illetően biztatóak a kilátások.

Az építőipar helyzetének alakulása a lakásépítés megyei visszaesésében is tetten érhető. A 2012-ben átadott új lakások és a kiadott engedélyek száma jóval elmaradt az előző évitől és még a 2010-es, eddigi mélypontot sem érte el.

A kereskedelmi szálláshelyeken összességében kevesebb vendég, kevesebb vendégéjszakát töltött el. A csökkenésben a belföldi forgalom visszaesése játszott szerepet, míg a vendégkör negyedét kitevő külföldiek a megelőző évinél nagyobb számban keresték fel a megyét.

A közlekedési balesetek száma kismértékben emelkedett, kimenetelüket tekintve azonban javulás tapasztalható. A felderített bűncselekmények száma csökkent.

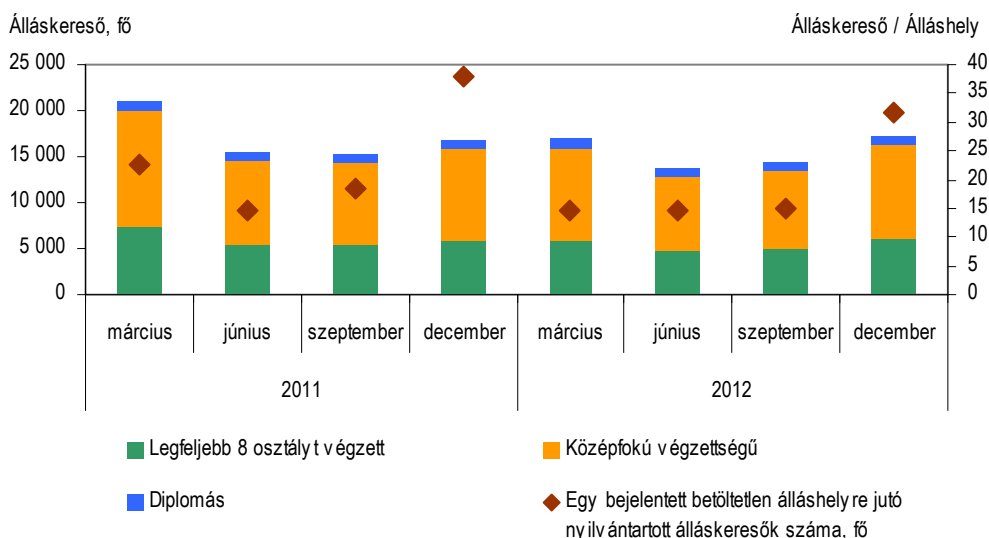
Munkaerőpiac

2012-ben a KSH lakossági munkaerő-felmérése szerint Veszprém megye 15–74 éves népességének közel 59%-a, 161 ezer fő tartozott a gazdaságilag aktívak közé. Ezen belül a foglalkoztatottak átlagos létszáma 143,6 ezer fő volt, ami 600 fővel kevesebb a 2011. évinél. A megyei munkanélküliségi ráta 10,9%, a foglalkoztatási arány 52,3% volt. A munkanélküliségi ráta mértéke megegyezett az országgal, míg a foglalkoztatási ráta 1,7 százalékponttal kedvezőbben alakult.

A Nemzeti Foglalkoztatási Szolgálat adatai alapján 2012 végén a megyében az álláskeresők száma (17 170 fő) 2011-hez képest 2,6%-kal nőtt. A munkakeresés időtartama szerint a legtöbb álláskereső (46%-uk) 1-3 hónapja regisztrált, 18%-uk pedig több mint egy éve szerepelt a nyilvántartásban. A nyilvántartott álláskeresők 49%-a nő, 11%-a pályakezdő és 16%-a 25 éven aluli. A közel kétezer regisztrált pályakezdő 1,3-szerese az egy évvel korábbinak. Ezzel összefüggésben 17%-kal nőtt a 25 éven aluliak száma. 2012 végén mindeközben a megyében az egy évvel korábbinál 23%-kal több, 545 bejelentett üres álláshely volt, így 1 betölthető álláshelyre 31 nyilvántartott álláskereső jutott. Álláskeresői járadékban 2742-en, álláskeresői segélyben 270-en részesültek. Szociális ellátást 4332 fő részére folyósítottak, az egy évvel korábbihoz képest 1%-kal kevesebbnek.

1. ábra

A nyilvántartott álláskereső megoszlása iskolai végzettség szerint és az egy bejelentett betöltetlen álláshelyre jutó nyilvántartott álláskereső száma

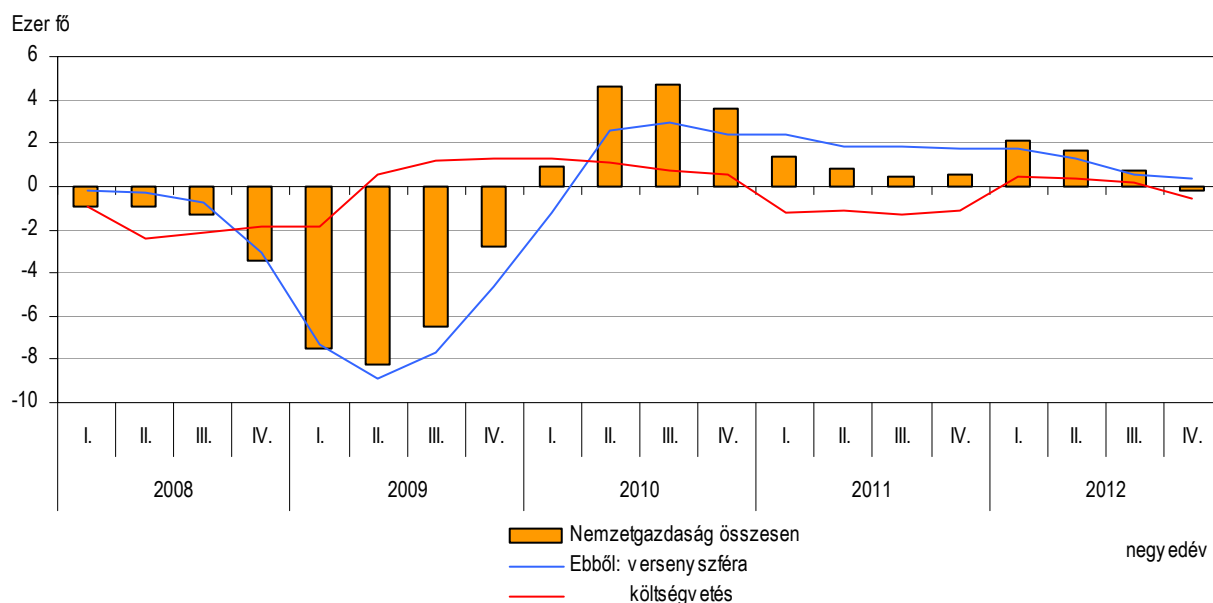


Az intézményi munkaügyi statisztika adatai szerint a Veszprém megyei székhelyű legalább 5 fős vállalkozásoknál, létszámtól függetlenül a költségvetési és társadalombiztosítási intézményeknél és a megfigyelt nonprofit szervezeteknél 2012-ben 78 ezer fő állt alkalmazásban, közel 1100-zal (1,4%-kal) több az egy évvel korábbinál. A közszféra mintegy 21 ezer fős létszáma nem változott számottevően, a versenyszférában dolgozóké (53 ezer fő) 1,9%-kal bővült. Munkakör szerint a vállalkozásoknál lévő szellemiek száma emelkedett leginkább. Az alkalmazásban állók egyharmadát foglalkoztató iparban dolgozók száma 1,6%-kal növekedett. A többi jelentős gazdasági ág közül a mezőgazdaságban, a szállítás, raktározás területén, valamint az egészségügyben nőtt az alkalmazottak száma, a kereskedelemben, az építőiparban, az adminisztratív szolgáltatás ágazatban és az oktatásban kevesebben dolgoztak.

2. ábra

Az alkalmazásban állók számának változása

(az előző év azonos időszakához képest)



A teljes munkaidőben alkalmazásban állók 2012. évi átlagos bruttó keresete 186 ezer forintot tett ki, ezen belül a vállalkozásoknál dolgozók 187, a költségvetési szervezeteknél alkalmazottak 183 ezer forintot kerestek. Megyei szinten a bruttó átlagkeresetek az országosnál jelentősebben, 7,6%-kal emelkedtek 2011-hez képest, ezen belül a versenyszférát 10%-os növekedés, a költségvetést stagnálás jellemezte. A legjobban fizető gazdasági ágak a pénzügyi, biztosítási tevékenység (307 ezer forint), az energiaipar (275 ezer forint), valamint a közigazgatás (227 ezer forint) voltak. A családi kedvezmény nélkül számított megyei nettó átlagkereset 2012-ben 121 ezer forintot tett ki, 3,1%-kal haladta meg az egy évvel korábit. A pénzbeli és a természetbeni juttatásokat is figyelembe véve az átlagos havi munkajövedelem 6,1%-kal (197 ezer forintra) emelkedett, amelyből 5,7% volt az egyéb munkajövedelem aránya.

Gazdasági szervezetek

Veszprém megyében 2012. december 31-én az egy évvel korábinál mindössze 0,2%-kal kevesebb, 56 761 gazdasági szervezetet regisztráltak, melyeknek kilenctizede vállalkozás, 8,4%-a nonprofit, a fennmaradó része költségvetési és társadalombiztosítási, valamint egyéb szervezet. A vállalkozásokat 27-73%-os arányban társas, illetve egyéni formában vették nyilvántartásba.

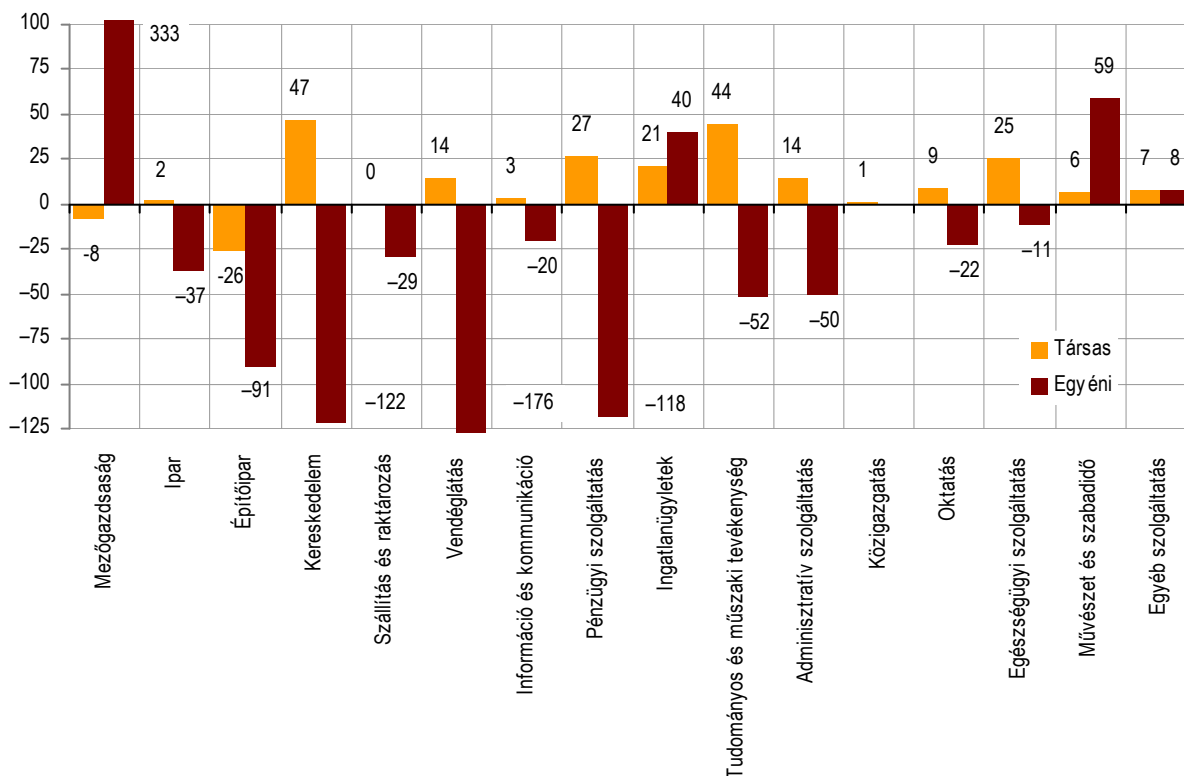
2012. január 1-jétől szigorodtak a cégalapítási jogszabályok, aminek hatására az elmúlt év végén cégbejegyzési roham indult el a 13 862 társas vállalkozás kétharmadát kitevő korlátolt felelősségű társaságok körében. Számuk egy év alatt 5%-kal nőtt, 2012 végére elérte a 9,3 ezret. A társas vállalkozások 27%-át képviselő betéti társaságok száma ugyanakkor ezen időszak alatt 6%-kal, 3,8 ezerre csökkent. A munkavégzés jellege szerint a bejegyzett 37 364 egyéni vállalkozás több mint négytizede mellék-, 35%-a főfoglalkozás keretében látta el tevékenységét, egyötödük pedig nyugdíj mellett dolgozott.

A megyei vállalkozások 99,7%-a kisméretű szervezet (50 fő alatti), és csaknem teljes egészében mikrovállalkozás (10 fő alatti). A középvállalkozások (50-249 fő) száma is csak 118, a nagyoké (250 fő és afeletti) pedig mindössze 33.

A felszámolások száma egy év alatt egytizedével, 1238-ra csökkent. Korábban a hitelezők, újabban viszont inkább a bíróságok által kezdeményezett eljárások vannak túlsúlyban.

Gazdasági ágak szerint a nyilvántartott vállalkozások kétharmada valamilyen szolgáltatási ágat jelölt meg főtevékenységnek, a legtöbben (egyenként 11%-os részaránnyal) a kereskedelem, a vendéglátás és az ingatlanügyletek valamely területét. A kereskedelemben inkább a társas vállalkozások dominálnak, az utóbbi kettőben viszont az egyéniéek vannak túlsúlyban. A legtöbb – közel 11 ezer – vállalkozás mezőgazdasági tevékenységet folytat, nagyrészt egyéni keretek közt. Ipari és építőipari tevékenység végzésére a cégek 5,9, az egyéni vállalkozások 7,1%-át alapították, de a gazdálkodási forma szerinti részarányaik jóval kiegyenlítettebbek.

A regisztrált vállalkozások számának változása gazdasági áganként, 2012. december 31.
(előző év azonos időpontjához képest)



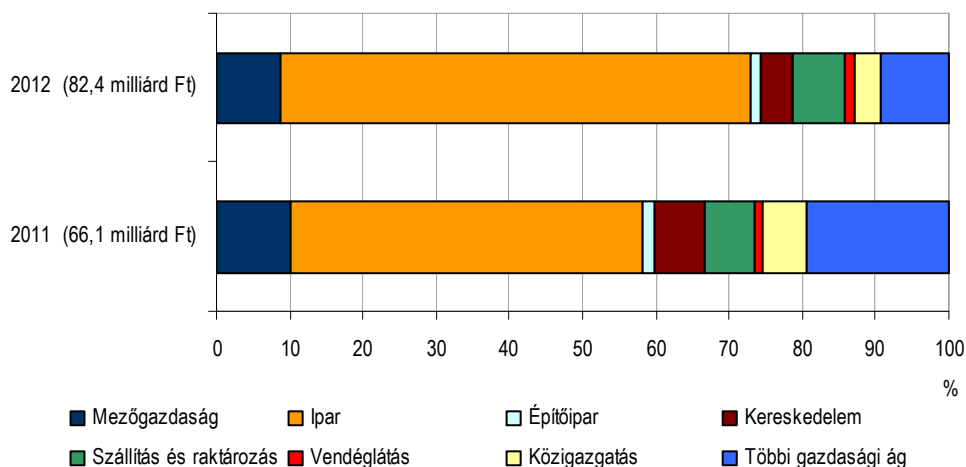
Beruházás

A Veszprém megyei székhelyű gazdasági szervezetek 2012-ben 82,4 milliárd forint értékű beruházást valósítottak meg, folyó áron egynegyedével többet az egy évvel korábbihoz képest. Egy lakosra 234 ezer forint beruházási érték jutott, ami az országos átlag háromnegyedét (309 ezer forint) jelentette.

A termelő ágak mindegyikében nőtt a befektetések volumene. A legnagyobb beruházó az ipar, инвестициójának döntő része (92%-a) továbbra is a feldolgozóiparban valósult meg, ahol a ráfordítások nagysága háromnegyedével növekedett egy év alatt. Számottevően emelkedtek a beruházások az ágazaton belül meghatározó járműgyártásban is, ahol a befektetések 86%-át kitevő gépbeszerzések a korábbi 2,6-szeresére, az építések pedig 3,7-szeresére növekedtek.

Az építőiparban 12, a mezőgazdaságban 8,7%-kal fordítottak többet fejlesztésekre, de míg az előbbieknél inkább gépberuházásokra, az utóbbi területen építési célra költöttek.

A beruházási ráfordítások aránya főbb gazdasági áganként



A nagyobb súlyt képviselő szolgáltatási ágak beruházásai ellentétesen alakultak. Míg a kereskedelemben és a közigazgatásban 18%-kal, valamint egynegyedével kisebb, addig a vendéglátás területén csaknem kilenctizedével, a szállítás és raktározás ágban pedig közel egynegyedével nagyobb volumenű fejlesztések történtek.

A beruházott összegek 62%-át gép-, berendezés- és járműbeszerzések adták, melynek hattizedét külföldről vásárolták. Az importból származók nagysága megduplázódott, de a belföldi gépberuházásra is többet (5,9%-kal) költöttek. Épületek és egyéb építmények építésére a fejlesztési ráfordítások 35%-át használták fel, melynek értéke az előző évihez képest nem változott.

Mezőgazdaság

2012-ben Veszprém megyében a szélsőségesen csapadékszegény, rendkívül meleg időjárás következtében a mezőgazdasági terméseredmények lényegesen elmaradtak a várakozásoktól.

1. tábla

A fontosabb növények előzetes betakarítási adatai, 2012

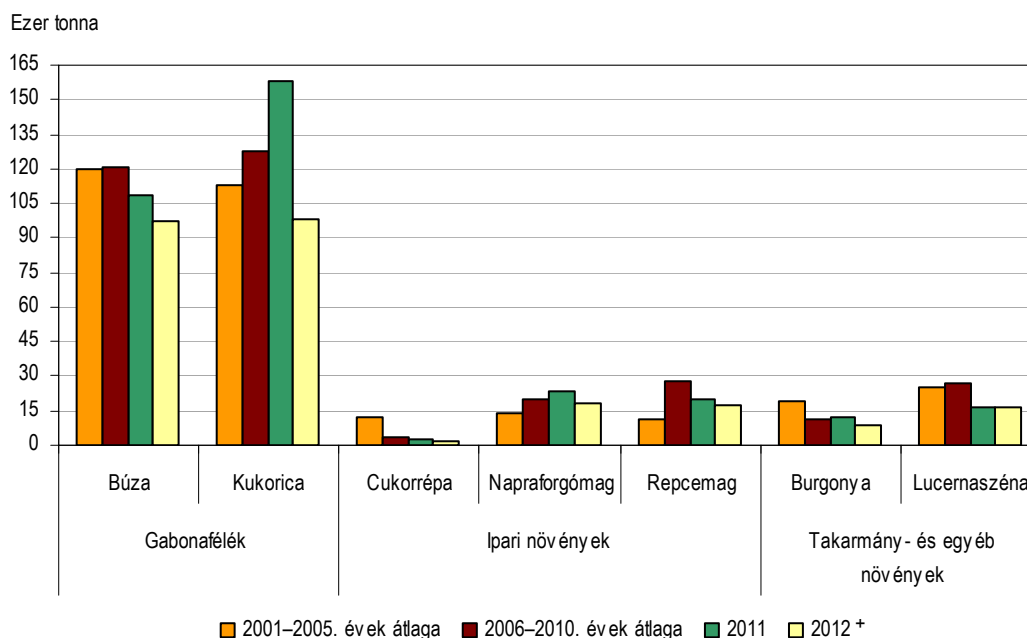
Megnevezés	Betakarított terület, hektár		Termésmennyiség, tonna		Termésátlag, kg/ha	
	2012	előző év = 100,0%	2012	előző év = 100,0%	2012	előző év = 100,0%
Búza	31 569	104,9	97 176	89,8	3 080	85,6
Kukorica	24 497	93,0	98 090	61,9	4 000	66,4
Cukorrépa	40	66,7	1 680	58,2	42 000	87,3
Napraforgó	10 238	97,2	18 219	78,5	1 780	80,9
Repce	10 473	89,9	17 528	86,0	1 670	95,4
Burgonya	582	111,7	8 409	71,4	14 450	69,6
Lucerna	5 574	99,1	16 618	101,9	2 980	102,8

A betakarított területek nagysága a búza és burgonya kivételével valamennyi fontosabb növény esetében visszaesett. A két meghatározó gabona közül a búza termése alakult kedvezőbben: betakarított mennyisége kisebb mértékben (egy-tizedével), míg a kukoricáé

drasztikusan (négytizedével) csökkent az előző évihez képest. Az olajos magvúaknál a napraforgótermés lett nagyon gyenge. Először a szárazság, majd az őszi esőzések hatására emelkedő nedvességtartalma rontotta minőségét. A termésátlagok is kedvezőtlenül alakultak, a gazdálkodók egyedül lucernaszénából gyűjtöttek be többet egy hektárról.

5. ábra

A fontosabb növényi kultúrák betakarított termésmennyisége



[†] Előzetes adat.

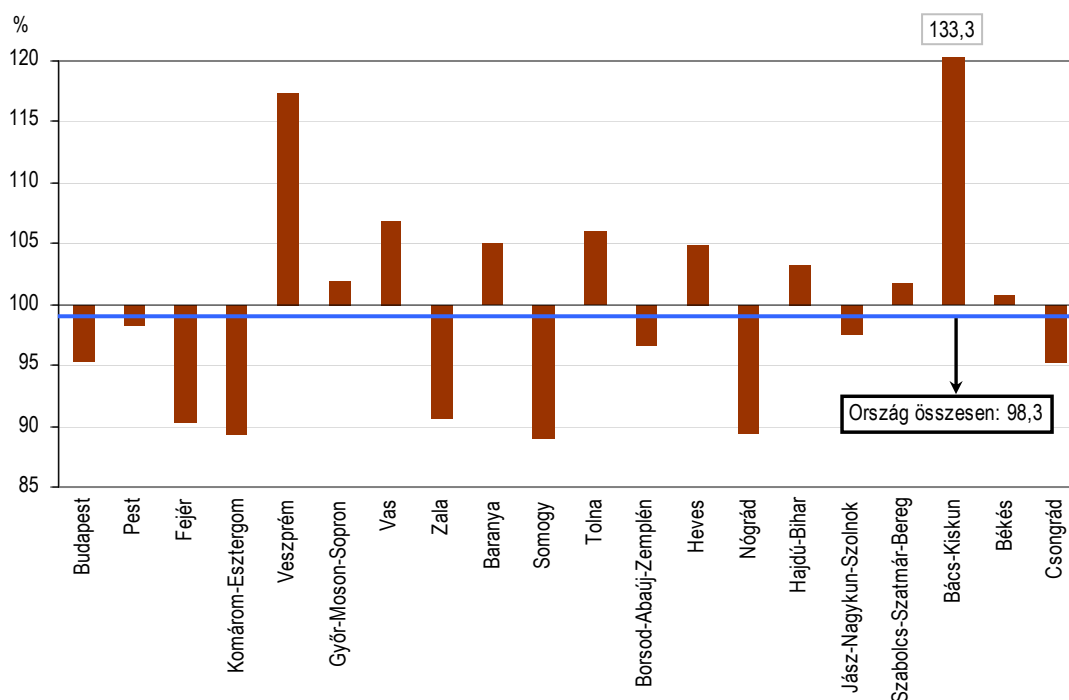
Veszprém megyében 2012. december 1-jén a főbb haszonállatok közül 37 ezer szarvasmarhát istállóztak, 2 ezerrel többet, mint egy évvel korábban, miközben a tehének száma (17 ezer) nem változott. A növekedést jelentősen befolyásolta a mezőgazdasági támogatási rendszer kedvező irányú változása. A sertésállomány is kb. 5 ezer egyeddel 102 ezerre bővült. Legnagyobb (11%-os) állománygyarapodás a tyúkfélék esetében mutatkozott, év végén az állattartók 978 ezer egyedét számlálták. A gazdálkodók egyedül juhból tartottak kevesebbet: a mintegy 37 ezres állomány közel egynegyedével kevesebb, mint 2011 decemberében.

Ipar

2012-ben a Veszprém megyei ipar termelése – a 4 főnél többet foglalkoztató vállalkozások telephely szerinti adatai alapján – 757 milliárd forintot tett ki, ami az országos termelési érték több mint ötödét adó közép-dunántúli régió kibocsátásának 15%-a. Az ipari tevékenység volumene az előző évhez képest 17%-kal bővült, a főváros és a megyék sorában ennél csupán Bács-Kiskun volt eredményesebb. Egy lakosra 2,1 millió forint termelési érték jutott, kevesebb, mint a régiós átlag fele.

Az ipari termelés volumene területi egységenként, 2012*

(előző év = 100)



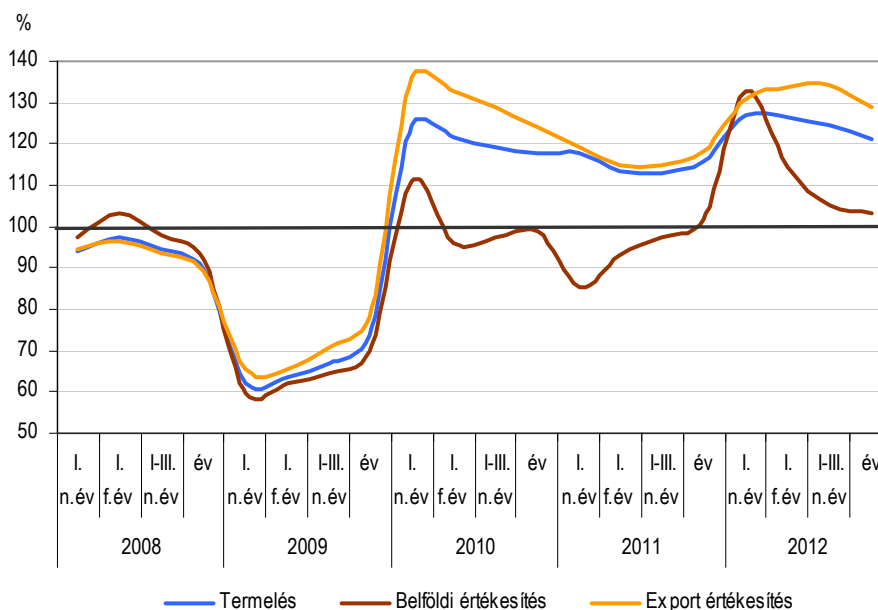
* A 4 főnél többet foglalkoztató vállalkozások telephely szerinti adatai.

A megyei székhelyű, 49 főnél többet foglalkoztató ipari vállalkozások 672 milliárd forint termelési értéket állítottak elő, ami összehasonlító áron ötödével meghaladta a 2011. évit. A jelentős mértékű növekedéshez döntően hozzájárult egy, a járműiparba tartozó nagyvállalat székhelyváltása.

A termelés növekedését csaknem teljes egészében a feldolgozóipar teljesítménye határozta meg, amelynek kibocsátása 22%-kal bővült. A megyei feldolgozóipar produktumainak közel felét a járműipar adta, az ágazatban előállított termékek mennyisége – a már említett székhelyváltás következtében – kétharmadával nőtt. A többi jelentős ágazat közül a gumi-, műanyag és nemfém ásványi termékek gyártása 6,7, a villamos berendezéseké 2,4, a vegyi termékeké pedig 1,7%-kal haladta meg az előző évi volumet. Ezzel szemben a fémalapanyagok és fémfeldolgozási termékek előállított mennyisége 15, míg a gépeké, gépi berendezéseké 11%-kal elmaradt az egy évvel korábbtól.

A Veszprém megyei ipari termelés és értékesítés volumene*

(előző év azonos időszaka = 100)



*A 49 főnél többet foglalkoztató szervezetek székhely szerinti adatai.

A bővülés hátterében elsősorban egy, már korábban említett, exportorientált termelést folytató járműipari vállalkozás székhelyváltása áll. A feldolgozóipari termékek több mint négyötöde (543 milliárd forint) került külföldre, ennek 70%-át a gépipari ágazatcsoport (57%-át a gépiparhoz tartozó járműgyártás) adta. A megyei feldolgozóipar kivitele több mint egynegyedével, a meghatározó súllyal bíró ágazatai közül a járműiparé kétharmadával emelkedett. A vegyi termékek külföldi értékesítéséből 4,2, a gumi-, műanyag és nemfém (üveg, porcelán, kerámia, beton) ásványi termékek eladásából 8,2%-kal több árbevétel folyt be, mint egy évvel korábban. A fémalapanyagok, fémfeldolgozási termékek exportja ugyanakkor 8,5, az élelmiszeripari termékeké pedig 14%-kal csökkent.

A feldolgozóipar a hazai piacokon az előző évinél 5,1%-kal több, 120 milliárd forint értékű árbevételt ért el. A bevétel közel 40%-a vegyipari termékek értékesítéséből származott, ebben az ágazatban a belföldi eladások volumene 1,2%-kal nőtt. Az élelmiszeripar termékei iránti belföldi kereslet csaknem egytizedével visszaesett, ugyanakkor gumi-, műanyag és nemfém ásványi termékekből 3%-kal többet adtak el az ipari termelők, mint egy évvel korábban. A feldolgozóipar belföldi árbevételének 14%-át adó járműgyártás 2,4-szeresére növelte hazai eladásait.

A legalább 50 fős ipari vállalatok átlagos létszáma 4,3%-kal bővült 2011-hez képest. Az összes foglalkoztatott (több mint 20 és félezer fő) 45%-át a gépiparban, ezen belül 5500 főt a járműgyártásban alkalmazták.

A termelés az alkalmazásban állók számánál nagyobb mértékben nőtt, így az ipari termelékenység (az egy alkalmazásban állóra jutó termelés értéke) 16%-kal emelkedett Veszprém megyében.

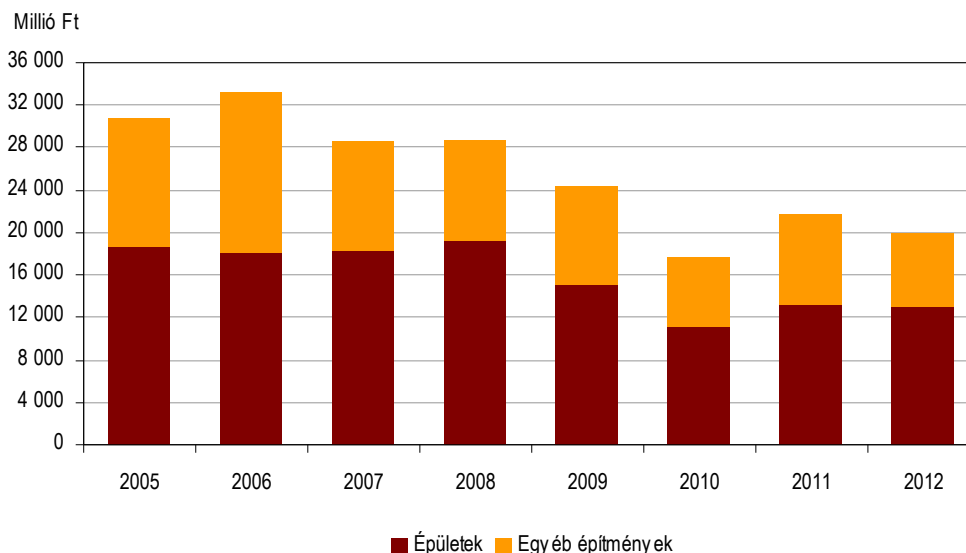
Építőipar

A vörösiszap sújtotta települések építési, felújítási munkáinak befejezése után, az elmúlt évi mérsékelt javulást követően 2012-ben Veszprém megyében ismét romlott az építőipar helyzete.

A legalább 5 főt foglalkoztató építőipari szervezetek 20 milliárd forint termelési értéket állítottak elő, összehasonlítva áron 7,2%-kal kevesebbet az előző évinél. A két építményfőcsoport közül az épületek teljesítménye nem változott, ugyanakkor az egyéb építményeké nagymértékben, közel egyötödével csökkent.

8. ábra

Az építőipari termelés összetétele építményfőcsoportok szerint



Ágazati bontást tekintve termelésnövekedés (1,7%-os) csak az építőipari tevékenység legnagyobb hányadát (46%) kitevő épületépítésnél volt tapasztalható. A 3,8 milliárd forint összértéket képviselő egyéb építmények építése ágazatban a lényegesen kevesebb megrendelés egy év alatt 23%-os csökkenést eredményezett, ezen belül jelentősen visszaestek a munkák közel felét adó közműépítések. Kisebbségi igény mutatkozott a speciális szakértelmet kívánó tevékenységek iránt is. Az ágazat az előző évinél 7,5%-kal kisebb, 7,1 milliárd forint termelést realizált. A meghatározó szakterületei közül az épületgépészeti szerelések, valamint a bontás és építési terület előkészítése alágazatok teljesítménye ennél nagyobb mértékben, 17, illetve 27%-kal esett vissza.

Létszám-kategóriák szerint az építések 43%-át a 10-49 főt foglalkoztató, egyharmadát a legalább 50 fős vállalkozások, a fennmaradó részt pedig a kis létszámmal működők végezték el. Míg a lakó- és nem lakóépület építésében a legnagyobbak jutottak inkább feladatokhoz, addig a 10-49 fő közöttiek termelésében az út, autópálya építés, a közműépítés, illetve a speciális szaképítés több területe kapott nagyobb hangsúlyt. A 10 fő alatti vállalkozásoknál pedig valamennyi speciális szakmunka az átlagosnál nagyobb jelentőséggel bírt.

Az érvényes szerződések alapján a megye építőiparában a közeljövőt illetően valamelyest biztatóbbak a kilátások. A tárgyidőszak végi megrendelések nagymértékű, közel négyszeres bővülése miatt főleg az épületek építésénél (lakóparkok, gyárépület) várható élénkülés.

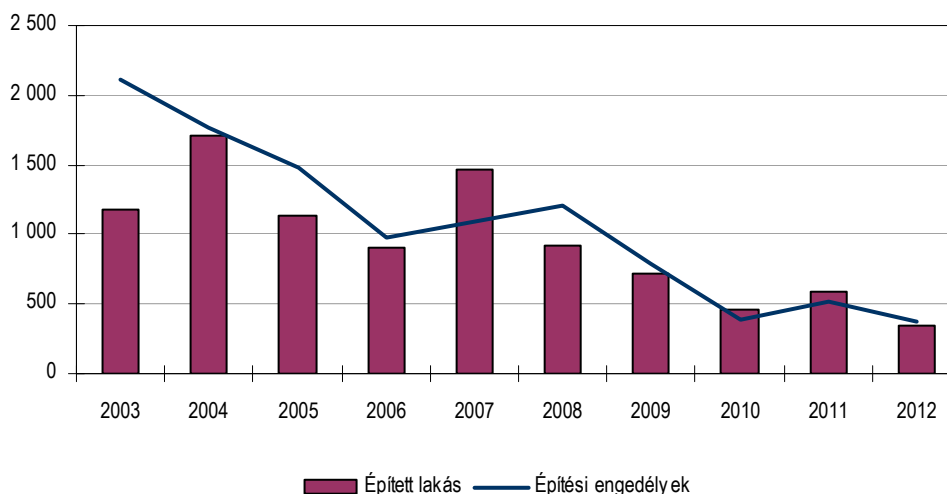
Lakásépítés

Veszprém megyében 2012-ben az egy évvel korábbi átmeneti fellendülés után ismét visszaesés következett be mind az épített lakások, mind az építési engedélyek számában. A 2010-es mélyponthoz képest is tovább csökkent az építési kedv. Az új lakások száma (342) az egy évvel korábbi hattizedét sem érte el, az építési engedélyek száma (379) pedig

negyedével volt kevesebb. A megyék rangsorát tekintve Veszprém megyében következett be a legnagyobb arányú visszaesés az épített lakások számában.

9. ábra

Épített lakások és építési engedélyek Veszprém megyében



Az új lakások fele városokban épült, ezen belül Balatonfüred emelkedik ki 72 új lakással. A községek között továbbra is a Balaton parti települések járnak élen, Alsóörsön 18, Balatonvilágoson 9, Badacsonytördemicen 8 új lakást vettek birtokba tulajdonosaik.

2. tábla

Lakásépítés, építési engedélyek, 2012

Megnevezés	Épített lakások		Kiadott lakásépítési engedélyek	
	száma	2011. év = 100,0%	száma	2011. év = 100,0%
Megyeszékhely	37	28,0	83	3,5-szeres
Többi város	142	57,0	145	51,2
Községek	163	78,4	151	70,9
Összesen	342	58,1	379	72,9

Az építetőkör összetételét a természetes személyek 80%-os túlsúlya jellemezte. A megyeszékhelyen teljesen eltűntek a vállalkozások, mint építetők, a 37 új lakás kizárólag természetes személyek megrendelésére épült.

Az új lakások átlagos mérete 115 m² (2011-ben 106 m²), a legkedveltebb a 3 és 4 szobás lakásméret. Az év során használatba vett új otthonok mindegyike rendelkezik közüzemi vízzel, 9 kivétellel valamennyiben közműves csatornahálózaton keresztül történik a szennyvíz elvezetése. Héttizedükben vezetékessé gázzal fűtenek.

2012-ben 379 építési engedélyt regisztráltak az építési hatóságok a megyében. A megyeszékhelyen 83 lakás fog felépülni a közeljövőben, de jelentősebb számú építkezés várható Balatonfüreden is, ahol 74 lakás építését engedélyezték az év folyamán. A községek közül Alsóörsön (19), Tihanyban (14), Révfülöpon (9) várható nagyobb arányú építkezés.

A 12 hónap alatt kiadott lakásmegszűnési engedélyek száma (103), 2011-hez hasonlóan magas volt. Ez még mindig a 2010 októberi vörösiszap-katasztrófa következménye, hiszen a leginkább érintett Devecserben 57 lakás került lebontásra.

Turizmus

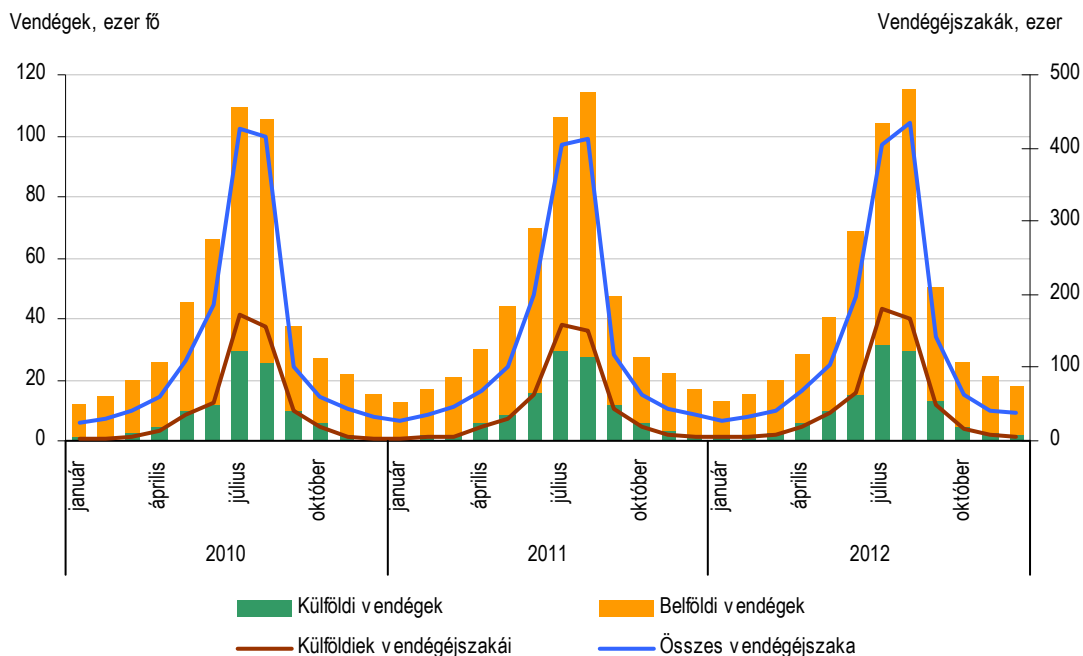
2012-ben a megye kereskedelmi szálláshelyein 519 ezer vendég 1 millió 591 ezer vendégéjszakát töltött el. A vendéglétszám 2,2%-kal csökkent, míg a vendégéjszakák száma – elsősorban a külföldiek hosszabb itt-tartózkodásának köszönhetően – 2,6%-kal nőtt az előző évhez képest. A vendégkör több mint háromnegyedét a belföldi vendégek adták, számuk 3,9, eltöltött éjszakáik száma 1,3%-kal elmaradt a 2011. január-decemberitől. Erősödött viszont a szálláshelyek külföldi forgalma: a 120 ezer főt kitevő külföldi vendéglétszám 4,2%-kal, az általuk eltöltött 562 ezer vendégéjszaka 11%-kal volt magasabb, mint egy évvel korábban. A határainkon túlról érkezők átlagosan 4,7, míg a hazai vendégek 2,6 éjszakára vették igénybe a szálláslehetőségeket.

A két legjelentősebb küldő állam továbbra is Németország és Ausztria. A külföldi vendégkör háromtizedét képviselő német vendégek száma 9,1, míg az osztrákoké 18%-kal, eltöltött éjszakáiké 17, illetve 11%-kal emelkedett. Hollandiából egytizedével, Oroszországból csaknem ötödével több vendéget regisztráltak, mint az előző évben, emellett 16%-kal nőtt az olasz, és 6,5%-kal a szlovák vendéglétszám. Csehországból ezzel szemben 7,2, Dániából pedig 5,7%-kal kevesebben érkeztek, és jelentősen visszaesett a francia, román, ukrán vendégforgalom is.

A látogatók közel nyolctizede a Balatonnál szállt meg, ahol a vendégek összlétszáma 2011-hez képest valamelyest csökkent, a vendégéjszakák száma viszont 4,2%-kal növekedett. A tó északi partszakaszán 5,7%-kal több (97 ezer fő) külföldi vendég foglalt szállást, átlagosan 5 éjszakára, a belföldi vendéglétszám (305 ezer fő) viszont 2,3%-kal elmaradt az egy évvel korábbtól. A magyarok átlagos tartózkodási ideje a balatoni szálláshelyeken nem érte el a három éjszakát.

10. ábra

A Veszprém megyei kereskedelmi szálláshelyek vendégforgalma havonként



A vendégek több mint fele a szállodákat vette igénybe, amelyek a főszezonban 10 ezer férőhelyet kínáltak. Az összesen 65 működő egységben a belföldi vendégéjszakák száma 2,4%-kal csökkent, míg a külföldieké tizedével nőtt. A szállodák átlagos szobakihasználtsága 2012-ben 44%-os volt, ami a tavalyi értéknél két százalékponttal magasabb, de négy

százalékponttal elmarad a szállástípust jellemző országos átlagtól. A szállodákon belül a wellness-hotelek vendégéjszakáinak száma csaknem 40%-kal emelkedett 2011-hez képest. A kempingekben 15, az üdülőházakban 9,3%-kal több éjszakát töltöttek el a vendégek, ezzel szemben a panziókban 12, az elsősorban belföldiek által kedvelt közösségi szálláshelyeken pedig 5%-kal kevesebb vendégéjszakát regisztráltak.

A megyei kereskedelmi szálláshelyek december végéig megközelítőleg 13,9 milliárd forint bruttó árbevételt értek el, aminek hattizede szállásdíjból, mintegy ötöde pedig az üzemeltetett vendéglátóhelyek forgalmából származott. A bevételek folyó áron 3,2%-kal, ezen belül a szállásdíj-bevételek 9,3%-kal nőttek. A január-decemberi időszakban egy kiadott szoba átlagára bruttó 14 ezer forintot tett ki, ami 5,1%-kal magasabb az egy évvel korábinál. A működő egységek közel négyötöde fogadott el Széchenyi Pihenőkártyát, a belföldi szállásdíjak 21%-át (1,2 milliárd forint) ezzel a fizetőeszközzel egyenlítették ki. Üdülési csekkkel a szállásköltségek 5,3%-át fizették ki, a 301 millió forintos összérték csupán ötöde volt a 2011. évének.

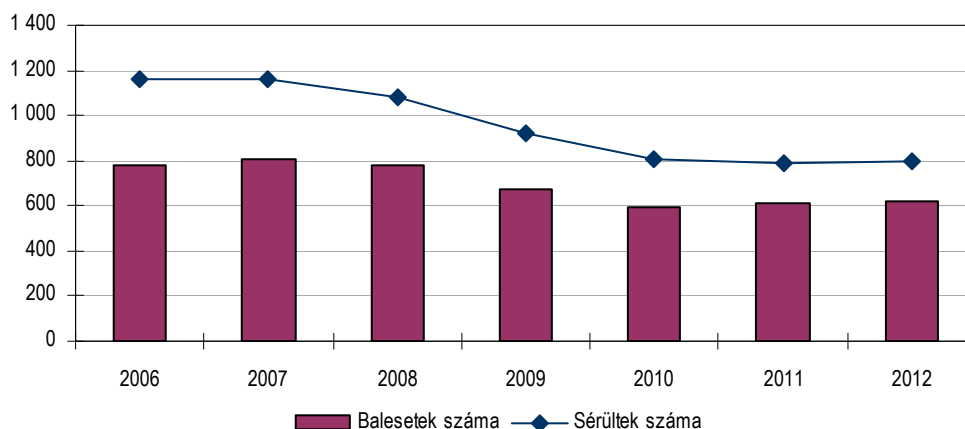
3. tábla

**A szálláshelyeken beváltott üdülési csekk és Széchenyi Pihenőkártya
értéke, valamint aránya, 2012**

Szállástípus	Üdülési csekk			Széchenyi pihenőkártya	
	értéke		aránya a belföldi szállásdíjból, %	értéke, ezer forint	aránya a belföldi szállásdíjból, %
	ezer forint	előző év = 100,0%			
Szálloda	237 585	20,3	5,5	932 705	21,8
Panzió	26 756	16,6	7,2	109 129	31,8
Üdülőház	4 999	8,7	1,3	45 238	11,8
Közösségi szállás	3 766	10,4	0,9	8 764	3,0
Kemping	27 457	37,2	10,4	78 946	30,5
Összes szálláshely	300 563	20,1	5,3	1 174 782	21,2

Személy sérüléssel közúti közlekedési balesetek

Veszprém megye közútjain 2012-ben 616 személy sérüléssel járó baleset történt, hattal több, mint 2011-ben. A balesetek kimenetele tekintetében javulás tapasztalható: míg a halálos balesetek száma 31-ről 27-re, a súlyos sérüléssel végződőké pedig 18-cal, közel tizedével csökkent, addig a könnyű sérüléssel járó balesetek száma 7%-kal nőtt. A közlekedésben részt vevő valamely személy ittassága miatt 62 esetben következett be baleset.

Balesetek és a sérültek száma Veszprém megyében

A balesetek során 801 személy sérült meg. A 27 halálos balesetben 28 személy vesztette életét (szemben az egy évvel korábbi 31-gyel), a súlyosan sérültek száma tizedével csökkent.

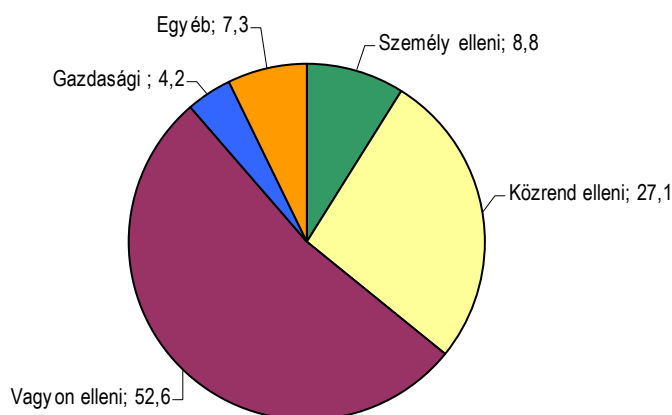
A legfőbb baleseti okok listáját a korábbi időszakhoz hasonlóan a sebesség nem megfelelő alkalmazása és az elsőbbség meg nem adása vezette (231 illetve 106 esetben). Gyalogos 25 alkalommal, míg 34 esetben az úttest hibája és egyéb ok, 3 esetben a jármű műszaki hiányossága idézett elő balesetet.

Bűncselekmények

2012-ben Veszprém megyében 12 726 bűncselekményt regisztráltak, 4%-kal kevesebbet mint egy évvel korábban. A vagyon ellen irányuló felderített bűncselekmények száma 15%-kal csökkent 2011-hez képest, ezzel együtt az összes felderített bűncselekmény több mint felét tették ki. A közrend elleni vétségekből (3445) és a személy elleni bűncselekményekből (1124) viszont többet sikerült felderíteni: előbbiből negyedével, utóbbiból harmadával többet regisztráltak, mint egy évvel korábban.

A regisztrált bűncselekmények megoszlása

(százalék)



További információk, adatok (linkek):

[Részletes megyei adatok](#)

[stADAT-táblák](#)

[Módszertan](#)

Elérhetőségek:

Felelős szerkesztő: Szántó Balázs főosztályvezető

További információ: Retz Tamás tájékoztatási osztályvezető

Telefon: (+36-88) 620-210, tamas.retz@ksh.hu

info.veszprem@ksh.hu, telefon: (+36-88) 620-230