

Statisztikai tájékoztató

Vas megye, 2012/4



2013. március

Tartalom

| | |
|-----------------------------------|----|
| Összefoglalás | 2 |
| Demográfiai helyzet | 2 |
| Munkaerőpiac | 3 |
| Gazdasági szervezetek..... | 6 |
| Beruházás..... | 7 |
| Mezőgazdaság | 9 |
| Ipar | 10 |
| Építőipar | 12 |
| Lakásépítés | 14 |
| Turizmus | 15 |
| Közúti közlekedési balesetek..... | 17 |
| Bűncselekmények..... | 17 |

További információk, adatok (linkek)

Elérhetőségek

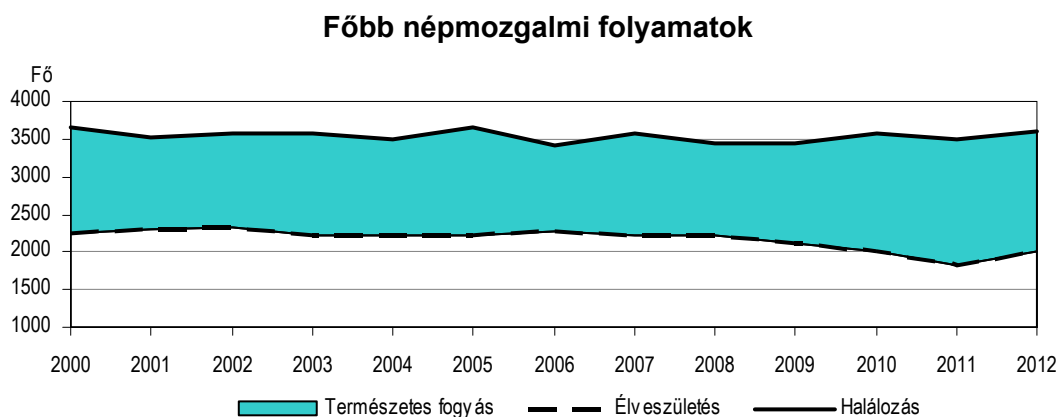
Összefoglalás

2012-ben a kedvezőbb népmozgalmi folyamatok révén lassult a népességfogyás üteme. A megye munkaerő-piaci helyzete területi összehasonlításban még mindig kedvező, annak ellenére, hogy a foglalkoztatottság lényegében stagnált, a munkanélküliség pedig nőtt. A bruttó keresetek az országos átlagnál nagyobb mértékben emelkedtek. Az őstermelők adószám kiváltási kötelezettsége miatt maradt élénk a gazdasági szervezetek alapítása, a vállalkozások állománya a mezőgazdaság mellett néhány szolgáltatási ágban bővült. Az egy évvel korábbit meghaladó összegű új beruházás történt. A fejlesztésben élen jártak a közúti járműalkatrészek gyártásával foglalkozó külföldi érdekeltségű vállalkozások. A búza és a kukorica mellett repcét vetettek a legnagyobb területen a gazdálkodók. A nyár elején learatott főbb szántóföldi kultúrák termésátlagai meghaladták a 2011. évit, az őszi betakarítású növények hozamait azonban az aszály számottevően visszavetette. A fontosabb állatfajok állománya az év végén a tyúkfélék kivételével kedvező irányba változott. Az ipari termelés felfutását a közúti járműalkatrészek gyártásával foglalkozó vállalkozások kapacitás-bővítő beruházásai alapozták meg, melyek a kibocsátás több mint felét adták. Az iparban csökkent az alkalmazásban állók létszáma, így a termelékenység látványosan javult, bár ezzel együtt sem érte el az országosat. A nagy volumenű vasútfejlesztési munkák révén nőtt az építőipar teljesítménye, és a megrendelés-állomány összetétele alapján az elkövetkező időszakban is az ilyen jellegű munkák kötik le az erőforrásokat. A lakáspiacot 2012-ben is dekonjunktúra jellemezte. A lakásépítések száma kismértékben nőtt, de az új építésekre kiadott engedélyek drasztikusan visszaesett. Az év folyamán hullámzóan alakult, összességében azonban csökkent a kereskedelmi szálláshelyek vendégforgalma. Az üzemeltetők bevétele még így is nőtt, elsősorban a tavalyinál nagyobb összegben kiszámlázott szállásdíjnak és a kiegészítő szolgáltatások eredményesebb értékesítésének köszönhetően. A legtöbb külföldi Ausztriából, Csehországból és Németországból érkezett a szálláshelyekre. Javult a megyei bűnözési statisztikája, a százezer lakosra jutó bűncselekmények mutatója a megyék közül Vasban volt a legalacsonyabb. Nemcsak a balesetek száma nőtt, de kimenetelük súlyossága is. Mindezek mellett nagyobb arányban játszott szerepet az alkoholos befolyásoltság is.

Demográfiai helyzet

2012-ben az országos átlaghoz hasonlóan a természetes népmozgalmi folyamatok összességében kedvezően alakultak a megyében. Magyarországon az élvészületések száma 2,6%-kal, a halálozásoké pedig csekély 0,5%-os mértékben növekedett.

1. ábra



Vas megyében a természetes fogyás ütemének 4,6%-os lassulása következett be, amiben jelentős szerepet játszott, hogy az elmúlt évek kedvezőtlen tendenciájával ellentétben 2012-ben 9,5%-kal több – összesen 2000 – gyermek jött a világra. A halálozások száma 2,8%-kal 3600-ra emelkedett. Az 1600 fős népességfogyás mértéke az egy évvel korábbihoz hasonló.

A házassági kedv az ország megyéi közül Vasban nőtt a legnagyobb mértékben, 2012-ben 950 pár kötött házasságot, 11%-kal több mint egy évvel korábban.

Munkaerőpiac

A KSH munkaerő-felmérésének adatai alapján a Vas megyei munkaerőpiac 2012 első három negyedévében kedvező irányba változott, az év végére ez a folyamat azonban megtört. Október és december között a gazdaságilag aktívak számának fogyása csökkenő foglalkoztatottság és növekvő munkanélküliség mellett következett be. Ennek ellenére a megye munkaerő-piaci helyzete az év egészét, valamint a válság kitörése óta eltelt időszakot figyelembe véve területi összehasonlításban is kedvezőnek mondható. 2012. IV. negyedévben a főváros után a második legmagasabb foglalkoztatási rátát és Győr-Moson-Sopron megyét követően a második legalacsonyabb munkanélküliségi szintet Vas megyében regisztrálták a lakosság önkéntes válaszáján alapuló statisztikák.

1. tábla

A 15–74 éves népesség gazdasági aktivitása

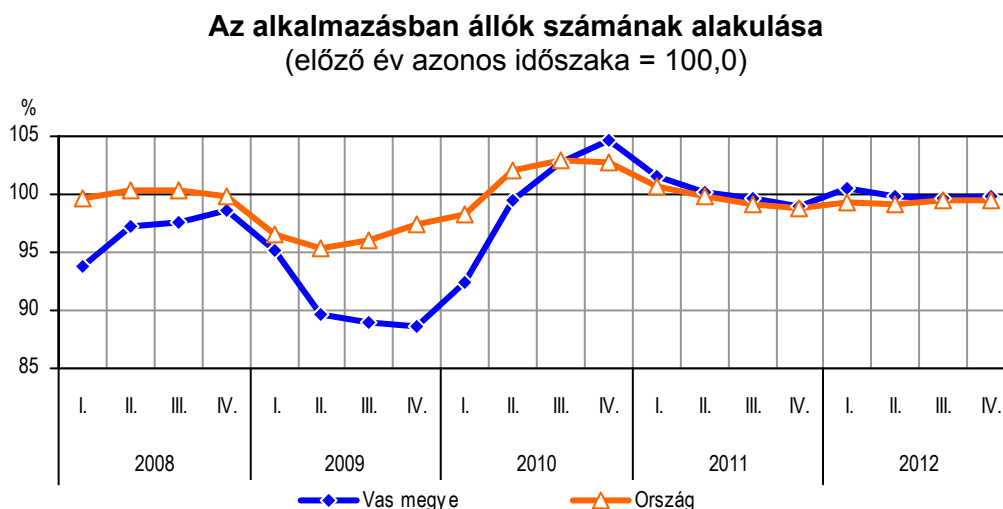
| Időszak | Foglalkoztatottak | Munkanélküliek | Aktivitási arány | Foglalkoztatási ráta | Munka-nélküliségi ráta |
|---------------|-------------------|----------------|------------------|----------------------|------------------------|
| | száma, ezer fő | | százalék | | |
| 2011 | | | | | |
| I. negyedév | 106,1 | 10,0 | 57,9 | 52,9 | 8,6 |
| II. negyedév | 107,9 | 8,1 | 57,8 | 53,8 | 7,0 |
| III. negyedév | 108,3 | 8,5 | 58,3 | 54,0 | 7,3 |
| IV. negyedév | 111,6 | 6,7 | 59,1 | 55,8 | 5,6 |
| 2012 | | | | | |
| I. negyedév | 109,7 | 8,4 | 59,0 | 54,8 | 7,1 |
| II. negyedév | 110,7 | 6,7 | 58,7 | 55,4 | 5,7 |
| III. negyedév | 112,9 | 6,3 | 59,7 | 56,6 | 5,2 |
| IV. negyedév | 109,3 | 7,3 | 58,5 | 54,8 | 6,3 |

2012-ben az ország legalább öt főt foglalkoztató vállalkozásai, költségvetési intézményei és megfigyelt nonprofit szervezetei összesen 2 674,4 ezer főt foglalkoztattak, 0,6%-kal kevesebbet az előző évinél. Az országgal ellentétben a Vas megyei székhelyű szervezetekben alkalmazásában állók 59 ezer fős létszáma megegyezett az előző évvel. A versenyszférában 1,4%-kal mérséklődött, a költségvetési szervek körében 4,8%-kal bővült a munkaerő-állomány.

A létszám különbözőképpen változott az egyes nemzetgazdasági ágakban. A termelő ágak közül az iparban csökkent, a mezőgazdaságban és az építőiparban nőtt a foglalkoztatottság. Az ipari szervezetek 1,9%-kal kevesebb munkaerőt alkalmaztak, mint 2011-ben. A feldolgozóipari ágazatok közül a foglalkoztatásban nagy súlyt képviselő járműgyártásban – a kimagasló teljesítménnyel összhangban – 5,6%-kal többen dolgoztak az egy évvel korábbinál. A gumi-, műanyag- és építőanyagiparban, valamint a bútorgyártásban is élénkült a munkaerő-kereslet. A piaci pozíciók romlása miatt azonban nem sikerült elkerülni a létszám fogyását az élelmiszeriparban, a textil- és bőriparban, a fa-, papír- és nyomdaiparban, a vegyianyag-termék és a villamos berendezés gyártásában, valamint a máshova nem sorolt gép, berendezés gyártásában. A tercier szektor több ágában is számottevően szűkült a foglalkoztatottság: a

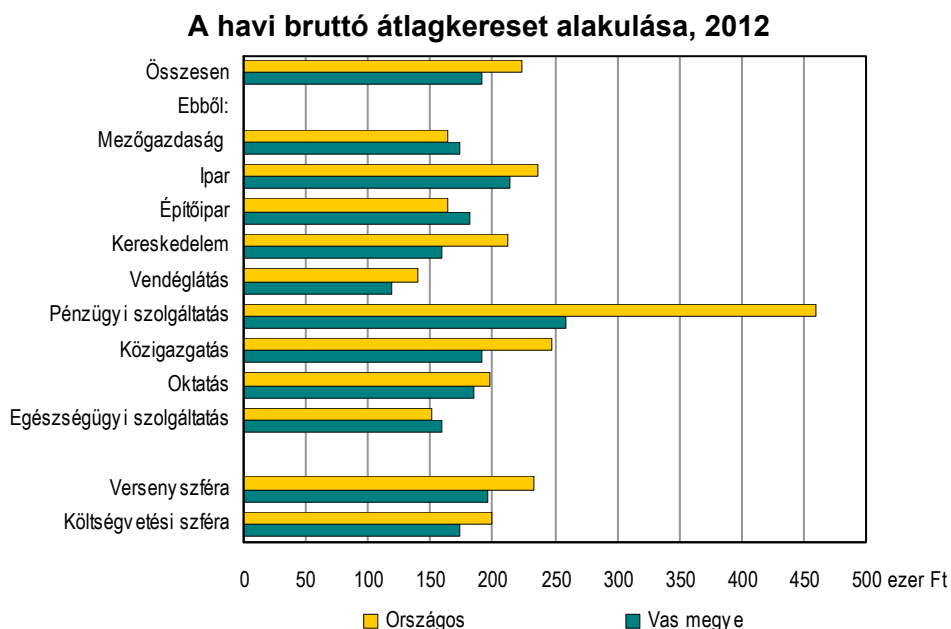
vendéglátásban 9,8%-kal, az információ és kommunikáció, valamint az ingatlanügyletek területén egyaránt 13–13%-kal esett vissza az alkalmazásban állók létszáma 2011-hez képest. A közfoglalkoztatás kiterjesztésének hatására a közigazgatásban az előző évinél 17%-kal több munkavállalónak biztosítottak kereseti lehetőséget.

2. ábra



2012-ben a teljes munkaidőben alkalmazásban állók havi bruttó átlagkeresete Vas megyében 190,8 ezer Ft-ot tett ki, ami 6,7%-kal (országosan 4,6%-kal) volt magasabb az egy évvel korábnál. A bérek a versenyszférában 196,2 ezer Ft-ot, a költségvetés területén 174,3 ezer Ft-ot értek el. Előbbi 9,8%-kal meghaladta, utóbbi pedig – a keresetek szintjét negatív irányban befolyásoló közfoglalkoztatás növekedése miatt – 3,4%-kal alulmúlta a 2011. évit.

3. ábra



A nemzetgazdasági ágak közül a szellemi foglalkozásúak keresete a szálláshelyszolgáltatás, vendéglátásban (154,2 ezer Ft), a fizikaiaké az egészségügyi szolgáltatásban (105,6 ezer Ft) volt a legalacsonyabb. A legmagasabb fizetések a szellemiek körében az ipart (359,4 ezer Ft), a fizikaiaknál az energiaipart (205,3 ezer Ft) jellemezték.

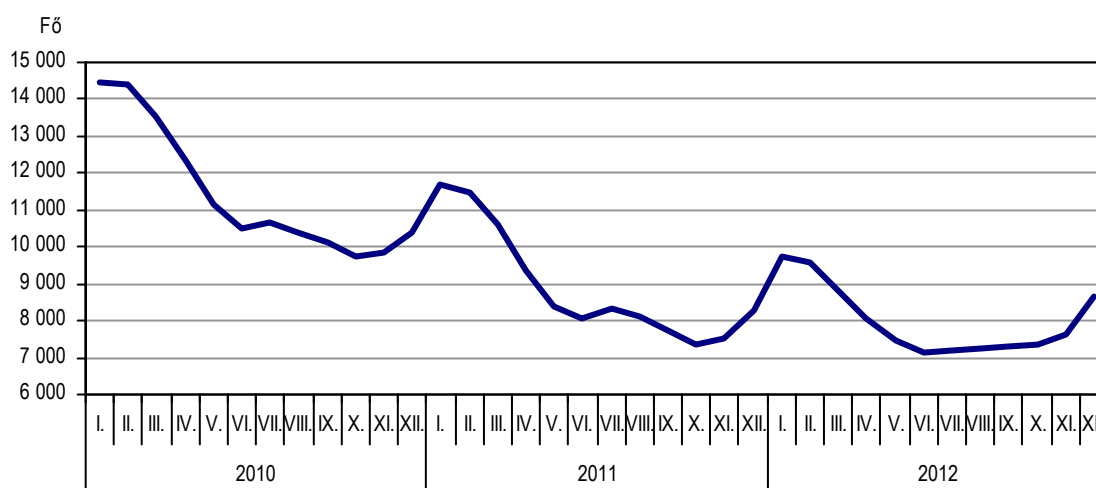
Az adókkal és járulékokkal csökkentett, családi kedvezmények nélkül számított nettó átlagilletmény havonta 123,8 ezer Ft-ot (országosan 144,0 ezer Ft-ot) tett ki, és 2,7%-kal múlta felül az előző évit. A nettó juttatások összege a versenyszférában 5,3%-kal emelkedett, a költségvetési szervezetek körében 6,2%-kal csökkent egy esztendő alatt.

Elsősorban jogszabályi változások miatt megyei és országos viszonylatban egyaránt csökkent a kereseteken felüli egyéb juttatások összege és a munkajövedelmen belüli aránya. 2012-ben az alkalmazásban állók havonta átlagosan 8,4 ezer Ft-os egyéb juttatásban részesültek, így az átlagos havi munkajövedelmük 199,3 ezer Ft-ot tett ki. A fizetésen kívüli juttatások aránya a szállítás, raktározásban és a közigazgatásban volt a legnagyobb (8,2%, illetve 7,2%), a kereskedelemben pedig a legalacsonyabb (1,9%).

A Nemzeti Foglalkoztatási Szolgálat adatai szerint 2012 decemberében 569,3 ezer álláskeresőt regisztráltak Magyarországon, 3,1%-kal többet, mint egy évvel korábban. Novemberhez képest 6,2%-os növekedés mutatkozott. Egy hónap alatt kivétel nélkül minden megyében emelkedett a munkanélküliek száma, ennek mértéke Vasban volt a legmagasabb (14%) és Pest megyében a legalacsonyabb (3,2%). Éves összehasonlításban Baranyában és Békésben 0,7%-os, illetve 4,6%-os csökkenést, a többi megyében 0,2% és 10% közötti növekedés történt. A legnagyobb számú álláskeresőt továbbra is Borsod-Abaúj-Zemplén (66,2 ezer fő) és Szabolcs-Szatmár-Bereg megyében (59,3 ezer fő) tartották nyilván.

4. ábra

A regisztrált álláskeresők száma



2012 első hónapjaiban Vas megyében átmenetileg magasabb volt a nyilvántartott álláskeresők száma, majd a tavaszi, nyári munkalehetőségek megnyílása után és a közfoglalkoztatás kiterjesztése eredményeképpen mérséklődött a munkanélküliség. A nyári hónapok stagnálását követően azonban – a 2012. szeptember 1-jétől indult ún. „Első munkahely garancia” elnevezésű, a pályakezdő fiatalok munkaerő-piaci helyzetének javítása érdekében indított központi program hatására – megnőtt a regisztrációba belépők száma. Ez, valamint a feldolgozóipar területén végrehajtott létszámleépítések, továbbá a szezonális elbocsátások jelentős mértékű növekedést eredményeztek. 2012 decemberében 8660 fő szerepelt a regisztrációban, 4,5%-kal több mint 2011. hasonló időszakában. November és december között több mint ezer fővel bővült a létszám. Mindezek ellenére Vas továbbra is az egyik legkedvezőbb helyzetű megye maradt. Márciustól kezdődően Győr-Moson-Sopron megye és a főváros után Vasban volt a harmadik legalacsonyabb a munkanélküliségi ráta, 2012-ben havonta átlagosan 6,7%-ot (országosan 12,6%-ot) tett ki, ami egy százalékponttal volt alacsonyabb az előző évinél.

A decemberi zárónap adatai szerint a megye munkaügyi kirendeltségeinek illetékességi területein eltérő irányban és mértékben változott a munkanélküliség. A legnagyobb, 14%-os csökkenés a Körmentői körzetben következett be, ezzel szemben a Kőszegi kirendeltségen 19%-os növekedést regisztráltak. A szentgotthárdi kivételével a többi körzetben szeptemberhez képest tíz százalékos jóval meghaladóan nőtt az állástalanok száma. Az elhelyezkedési lehetőségek hiányával magyarázható, hogy a vasvári térség relatív mutatója (13,4%) volt december 20-án a legmagasabb, felülmúlta az országos átlagot (12,8%) is. Éves összevetésben 8,3%-ról 12%-ra nőtt a nyilvántartott álláskeresők között a pályakezdekők aránya. A decemberi zárónapon 1031-en szerepeltek a nyilvántartásokban, 49%-kal többen, mint egy évvel korábban. A pályakezdekők majdnem fele középiskolai érettségivel rendelkezett, de mellettük jelentős a legfeljebb általános iskolai végzettségűek, szakképzettség nélküliek száma is. 2012. december 20-án a 25 éven aluliak, valamint az 55 évesek és idősebbek korcsoportjába tartozók száma és aránya számottevően meghaladta az egy évvel korábbit, a 25–54 éveseké – közülük is elsősorban a 40–54 éveseké – ugyanakkor kissé mérséklődött.

2. tábla

A munkanélküliség főbb jellemzői munkaügyi körzetenként, 2012. december

| Körzet | Nyilvántartott álláskeresők | | | | | Egy álláshelyre jutó munkanélküli |
|-----------------|-----------------------------|----------------|------------------|--------------|-----------------------------|-----------------------------------|
| | száma | 2011. december | 2012. szeptember | megoszlása | közül: pályakezdekők aránya | |
| | | = 100,0 | | | | |
| Cellsdömölki | 1 177 | 110,7 | 129,8 | 13,6 | 10,4 | 27 |
| Körmentői | 786 | 85,6 | 116,8 | 9,1 | 11,8 | 26 |
| Kőszegi | 773 | 118,7 | 123,5 | 8,9 | 10,0 | 11 |
| Sárvári | 1 398 | 102,3 | 121,9 | 16,1 | 10,3 | 9 |
| Szentgotthárdi | 473 | 88,1 | 100,6 | 5,5 | 7,6 | 7 |
| Szombathelyi | 3 272 | 111,5 | 114,1 | 37,8 | 14,3 | 14 |
| Vasvári | 781 | 95,1 | 131,9 | 9,0 | 11,8 | 6 |
| Összesen | 8 660 | 104,5 | 118,9 | 100,0 | 11,9 | 12 |

Az időszak végén 722 betöltetlen álláshelyet jeleztek a vasi munkáltatók, ami háromszorosa volt az előző évnek. Az elhelyezkedési esélyek javultak, mivel egy álláshelyre a tavalyi 35-tel szemben 12 munkanélküli jutott.

Gazdasági szervezetek

A megyében 2012. IV. negyedévben tovább gyarapodott a gazdasági szervezetek állománya. Az esztendő utolsó napján 42 067 vasi székhelyű szervezetet tartottak nyilván, 303-mal (0,7%-kal) többet, mint 2011. december végén. A bővülés üteme a legmagasabb volt a nyugat-dunántúli megyék közül, mértéke azonban elmaradt az országostól. A szervezetek 91%-át profitszerzés céljából alapították. A Nyugat-Dunántúlon regisztrált vállalkozások közül minden negyedik, a magyarországiak pedig 2,3%-a helyezte központját Vas megyébe. A vállalkozói aktivitás (ezer lakosra 150 jutott) alapján nem változott a változatlanul a tizenkettedik pozíciót foglalta el a területek rangsorában.

Négy vállalkozás közül három egyéni formában tevékenykedett. A társas gazdálkodási formák közül egyedül a kft-k száma nőtt (2,8%-kal), így 2012 végén a társaságok héttizedét alkották. A bt-k állománya egy év leforgása alatt számottevően, 7,5%-kal csökkent, részesedésük 2 százalékponttal 26%-ra zsugorodott. A cégek 0,5%-át képviselő rt-k száma

3-mal, a 0,9%-át kitevő szövetkezeteké pedig 6-tal fogyott. A társas vállalkozások méretstruktúrája nem módosult az egy esztendővel korábbihoz viszonyítva, 92%-uk legfeljebb 9 főt foglalkoztatott. A mikro-vállalkozások valamivel ritkábban fordultak elő Vasban, mint országosan. A 10–49 munkavállalóval rendelkező vállalkozások csoportjába a társaságok 6,3%-a tartozott, a legalább félszáz dolgozóval rendelkező közepes- és nagyméretűek közé pedig 1,6%-uk sorolódott.

A többnyire más tevékenység vagy nyugellátás folyósítása mellett munkát végző mezőgazdasági őstermelők adószám kiváltási kötelezettsége nyomán módosult az egyéni vállalkozások összetétele. Az év végén 46%-uk munka mellett vállalkozott, részesedésük 1,3 százalékponttal nőtt egy év alatt. Minden harmadik egyéni vállalkozás főfoglalkozásúként tevékenykedett, arányuk kis mértékben csökkent 2011 decemberéhez viszonyítva. Nyugellátás folyósítása mellett 21%-uk vállalkozott, előfordulásuk egy év távlatában ugyancsak mérséklődött. A főfoglalkozásúak aránya a szállítás és raktározás, valamint az egyéb szolgáltatás területén volt a legmagasabb, ahol 4-ből három így dolgozott. A mellékfoglalkozásúak hányada az oktatásban, a nyugdíjasoké pedig a mezőgazdaságban emelkedett ki.

Az agrárium mellett csupán a szolgáltatás néhány területén, ott is elsősorban a humán jellegűek csoportjában bővült a vállalkozások állománya. Egy év alatt 8 gazdasági ágban növekedett, a bányászatban nem módosult, 10 területen pedig csökkent a szervezetek száma. A legtöbb új vállalkozást az agráriumban alapították, így ágazati arányuk 29%-ra emelkedett. Az állomány 13%-át tömörítő ingatlanügyletek ágban szerény mértékű bővülés történt annak köszönhetően, hogy a bérbeadás és ingatlanüzemeltetés területén fokozódott a vállalkozói kedv. A kereskedelembe sorolt vállalkozások száma egy év alatt 150-nel (3,8%-kal) apadt, és már csak minden tizedik sorolódott ide. A tudományos és műszaki szolgáltatásokat végző nyereségérdekeltségű szervezetek száma ugyanakkor 1,8%-kal gyarapodott, ennek eredményeképpen a szervezetek negyedik legnépesebb csoportját alkották. Szálláshelyszolgáltatással és vendéglátással 1,6%-kal kevesebben foglalkoztak december végén, mint egy évvel korábban, részesedésük a vállalkozások között 6% alá csökkent.

Az építőiparban erőteljesebben (3,2%-kal), a megye gazdaságában központi szereppel bíró feldolgozóiparban pedig mérsékelt ütemben (1,1%-kal) apadt a szervezetek állománya. Utóbbin belül az élelmiszeripar és az egyéb feldolgozóipar kivételével valamennyi fontosabb ágazatcsoportban lanyhult a vállalkozói kedv. A legtöbb szervezet a textil- és bőriparban szűnt meg.

Élénk maradt a társadalmi szervezetek alapítása. December utolsó napján 3211 nonprofit szervezetet jegyeztek a megyében, 1,2%-kal többet, mint 2011 azonos időpontjában, melyek a gazdasági szervezetek 7,6%-át képviselték. A legtöbb új nem nyereségérdekeltségű szervezetet az ingatlanügyletek ágban hozták létre, ahová 27%-uk tartozott.

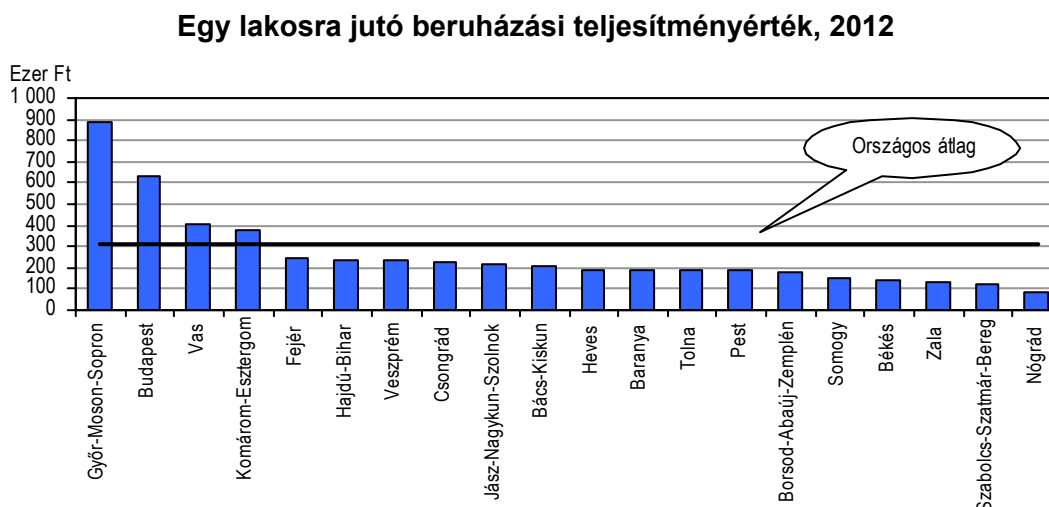
Beruházás

A közúti járműalkatrészek-gyártásával foglalkozó külföldi érdekeltségű vállalkozások nagy értékű fejlesztéseinek köszönhetően nőtt az új beruházások nagysága a megyében. 2012-ben a vasi székhelyű, legalább 5 főt foglalkoztató gazdasági szervezetek összesen 105 milliárd Ft-ot költöttek tárgyi eszköz állományuk bővítésére, 28 milliárd Ft-tal többet, mint 2011-ben. A fejlesztésre szánt összeg negyedévről negyedévre nőtt, és mindvégig magasabb volt, mint az előző év azonos időszakában.

Országosan mérséklődött a beruházási aktivitás. A teljesítményérték (3067 milliárd Ft) 192 milliárd Ft-tal volt kevesebb, mint egy esztendővel korábban. A megyei összeg az országos 3,4%-át tette ki, részesedése 1,1 százalékponttal múlta felül az egy évvel korábbit. A beruházási érték nagysága a főváros és a megyék között a nyolcadik helyezést érte el, az

egy lakosra vetített teljesítmény (408 ezer Ft) viszont Győr-Moson-Sopron és Budapest után a harmadik legmagasabb volt.

5. ábra



Anyagi-műszaki főcsoportok szerint eltérően változott a beruházások összege, ennek következtében módosult összetételük. A gazdasági szervezetek 2012-ben 53 milliárd Ft-ot költöttek külföldi gépekre, 26 milliárd Ft-tal többet, mint egy évvel korábban, így a befektetések felét tették ki. Épületek, építmények építésére viszont 5 milliárd Ft-tal kevesebbet, összesen 28 milliárd Ft-ot különítettek el, ezáltal részesedésük 44%-ról 27%-ra zsugorodott. A belföldi gépekre, berendezésekre szánt összeg 7 milliárd Ft-tal haladta meg az egy évvel korábbit, ezáltal a teljesítések harmadik legnagyobb csoportját (18%-át) képviselték. A járművek beszerzésére fordított összeg 174 millió Ft-tal felülmúlta a 2011. évit, és a beruházások 3,2%-át jelentette. Ültetvények létesítésére és erdőtelepítésre kevesebbet, tenyészállatok termelésbe állítására viszont többet költöttek a gazdálkodók, de a telekkialakításokkal és egyéb nem termelési célú tárgyi eszközök beszerzésével együtt is a beruházások mindössze egy százalékát adták.

Az év folyamán mindössze öt gazdasági ágban (bányászat, feldolgozóipar, építőipar, pénzügyi szolgáltatás, egészségügyi szolgáltatás) nőtt a teljesítmény, 14 területen pedig csökkent. A növekmény 98%-át a feldolgozóipari szervezetek valósították meg. A gazdasági ágban tevékenykedő vállalkozások 2012-ben 84 milliárd Ft-ot, az egy évvel korábbinál 36 milliárd Ft-tal többet költöttek eszközparkjuk bővítésére, ezzel a beruházások nyolctizedét eszközölték. Az összeg hattizedét importgépek beszerzésére fordították. A legtöbb új befektetés a megyébe települt, nagy európai járműalkatrész-gyártók termelő-kapacitásainak bővítését szolgálta. A járműgyártás vállalkozásai a feldolgozóipari befektetésekből nyolctizeddel részesedtek. Jelentős fejlesztés történt ezen kívül a fa-, papír- és nyomdaiparban. Az élelmiszeripar kivételével azonban a feldolgozóipar többi ágazatában a teljesítményérték nem érte el az egy esztendővel korábbit.

A második legtöbb fejlesztést az agrárium szereplői valósították meg, bár a gazdálkodók aktivitása 2012-ben lanyhult. A beruházások 3,9 milliárd Ft-os összege 957 millió Ft-tal kevesebb, mint 2011-ben, így a nemzetgazdasági beruházások 3,7%-át jelentette. A termelők minden harmadik forintot felépítményes ingatlanok létesítésére, rekonstrukciójára különítettek el, minden negyediket pedig az állatállomány gyarapítására. A kereskedelemben valamint a szállítás és raktározásban egyformán 2,8 milliárd forint új befektetés történt, külön-külön a nemzetgazdasági beruházások 2,7%-a. Mindkét helyütt a teljesítmény összege nem érte el az egy évvel korábbit. Az előbbi területen a fejlesztések legnagyobb hányadát a nagykereskedelmi tevékenységet folytató vállalkozások, az utóbbinál pedig a raktározással és logisztikai

tevékenységgel foglalkozók hajtották végre. A többi gazdasági ágban egyenként a nemzetgazdasági beruházások kevesebb, mint 2,6%-a valósult meg.

Mezőgazdaság

Magyarországon, 2012-ben az előző évinél 1,9%-kal nagyobb területen összességében egynegyedével kevesebb gabona termett. A búza 4 millió tonnás szemtermése 3,3%-kal csökkent 2011-hez képest. Országosan egy hektárról átlagosan 3,7 tonnát arattak le, 11%-kal kevesebbet, mint egy esztendővel korábban. A csapadékhiány miatt különösen az őszi betakarítású növények hozama csökkent. Kukoricából az előző évinél alig kisebb területen összességében 41%-kal kevesebb (4,7 millió tonna) mennyiséget termesztettek. Ez a legkevesebb 2007 óta.

A megyében 2012-ben a környezeti adottságok, a technológiai feltételek, valamint az értékesítési lehetőségek alapján a szántóföldi művelésben a gabonafélék voltak a meghatározó kultúrnövények. A gazdálkodók 41 ezer hektáron vetettek búzát, így a szántó 28%-át foglalta el. Borítottsága 2011-hez viszonyítva 3,5%-kal, a 2006–2010 évek átlagához képest pedig egytizedével nőtt. A második legnagyobb területet, a szántó egyötödét fedő kukorica kiterjedése 3,5%-kal elmaradt a 2000-es évek második felének átlagától, az előző évhez képest viszont 8,0%-kal növekedett, és ismét meghaladta a 30 ezer hektárt. A többi kalászos betakarított területe elmaradt az előző évitől, sőt a 2006–2010 évek átlagától is. A kedvező termesztéstechnológiai adottságok miatt népszerű tavaszi árpa kiterjedése 8,8%-kal csökkent egy év alatt, de még így is a hazai vetésterület egytizede (10 ezer hektár) helyezkedett el a megyében.

Az olajos-magvúak közül a kalászosok vetésforgójába jól illeszthető repce borítottsága 2012-ben 15%-kal nőtt, és átlépte a 20 ezer hektárt, így a szántó 14%-át foglalta el. Ekkora területen még egyszer sem foglalkoztak termesztésével. Térnyerését elősegítette a cukorrépa-termesztés visszaszorulása. Az agrotechnikára igényesebb napraforgó területének bővülése megtorpant, 2012-ben az egy évvel korábbinál 27%-kal kisebb területet (7 ezer hektár) borított. A cukorrépa mellett a burgonyával beültetett szántó nagysága minimálisra zsugorodott. A 3 ezer hektáron elterülő lucerna kiterjedése pedig nem változott az egy évvel korábbihoz képest, ebben szerepet játszhatott, hogy megállt a szarvasmarha-állomány fogyása.

Repcemagból és rozsból többet takarítottak be a gazdák, mint 2011-ben, a többi fontosabb növény hozama viszont elmaradt a várakozástól. A búza tömege (162 ezer tonna) az országos 4,1%-át, a kukoricáé pedig a 3,4%-át adta. Területi kitekintésben a repce és a tavaszi árpa szemtermése mondható számottevőnek, az előbbi a Magyarországon betakarított mennyiség 13%-át, az utóbbi pedig a 12%-át képviselte. A megyék közül Vasban volt a legnagyobb a repce hozama, a tavaszi árpáé pedig Győr-Moson-Sopron és Borsod-Abaúj-Zemplén után a harmadik legtöbb. A csapadékhiány a lucernát megviselte, a széna mennyisége az egy évvel korábbinak még a felét sem érte el.

A nyári betakarítású kultúrák termésátlagai – a triticales és a zab kivételével – meghaladták az országosát. Az őszi learatott növények közül egyedül a kukoricáé múlta felül a hazai szintet. A búza egy hektárról betakarított mennyisége (4,0 tonna) mintegy fél tonnával maradt el a 2011. évitől és a 2006–2010. évek átlagától. A hozam nagysága az egy évvel korábbihoz hasonlóan a megyék közül itt volt a hetedik legmagasabb. A kalászosok közül területi összehasonlításban a rozs termesztése tekinthető sikeresnek, hektáronkénti 3,9 tonnás magfogása csak Baranyában haladta meg az ittenit. Kukoricából egységnyi területről 5,3 tonnát arattak le, a 2011. évinél negyedével, a 2000-es évek második felében mértnél ötödével kevesebbet. A terméseredmény azonban még így is Győr-Moson-Sopron és Borsod-Abaúj-Zemplén után a harmadik legmagasabb volt. A napraforgó termésátlaga (2,0 tonna/hektár) a megyék között csupán a tizenharmadik, a repcéé (2,6 tonna/hektár) a dél-dunántúli megyék és Zala után az ötödik helyre sorolódott. Az előbbi hozama 23%-kal maradt el az egy esztendővel korábbitól, az utóbbié az aszály előtti betakarításnak köszönhetően viszont 11%-kal magasabb volt.

Kedvező fordulat történt 2012-ben a megye állattenyésztésében, a főbb haszonállat-fajok száma a szezonális hatásokra érzékeny tyúkfélék kivételével nőtt. December 1-jén 30 ezer szarvasmarhát istállózta a megyében, majdnem ötödével többet, mint 12 hónappal korábban. A száz hektár mezőgazdasági területre vetített szarvasmarha-létszám (18) alapján Vas, Győr-Moson-Sopron, Hajdú-Bihar és Veszprém után az előkelő negyedik helyezést foglalta el. Az állomány 44%-át kitevő tehének száma egy év távlatában mérsékelten emelkedett. A tartási kedvet ugyanakkor visszavetheti, hogy a vágómarha felvásárlási ára 2012-ben csak szerény mértékben (2,6%-kal) nőtt, a tej pedig lényegében megegyezett az egy évvel korábbival.

A sertéshizlalás jelentősége a megye állattenyésztésében kisebb, mint a szarvasmarha-tartásé. Annak ellenére, hogy az állomány nagysága egy év alatt nőtt, a száz hektár mezőgazdasági területre vetített sertések száma (22) Heves és Nógrád után Vas megyében volt a legalacsonyabb. Kedvező, hogy a szaporulatot biztosító anyakocák száma növekedett és további javulást eredményezhet, hogy 2012-ben a vágósertés felvásárlási átlagára 18%-kal emelkedett, miközben a hizlalás legnagyobb tételét jelentő tápok átlagosan 9,2%-kal drágultak.

3. tábla

Állatállomány, december 1.

(ezer db)

| Megnevezés | 2007 | 2008 | 2009 | 2010 | 2011 | 2012 |
|-----------------|-------|-------|-------|-------|------|------|
| Szarvasmarha | 26 | 27 | 27 | 27 | 25 | 30 |
| Ebből: tehén | 12 | 13 | 13 | 12 | 13 | 13 |
| Sertés | 48 | 46 | 38 | 35 | 35 | 36 |
| Ebből: anyakoca | 4 | 3 | 3 | 2 | 2 | 2 |
| Juh | 4 | 3 | 3 | 4 | 4 | 4 |
| Tyúkféle | 624 | 1 038 | 1 317 | 1 045 | 999 | 918 |
| Pulyka | 1 167 | 1 100 | 784 | 982 | 719 | 727 |

A szerény volumenű és területileg koncentrált juhtartás szerepe 2012-ben sem változott lényegesen. Mivel Sárváron található az ország egyik legnagyobb baromfi-feldolgozója, ezért a megyében kiemelkedő a pulykanevelés szerepe. Decemberben minden negyedik pulykát Vasban tartották. A tyúkok létszáma 12 hónap távlatában kissé csökkent, ezen belül az állomány közel háromtizedét képviselő tojók száma nőtt, amelyben vélhetőleg szerepet játszott, hogy az étkezési tyúktojás felvásárlási ára 2012-ben a másfélszeresére emelkedett.

Ipar

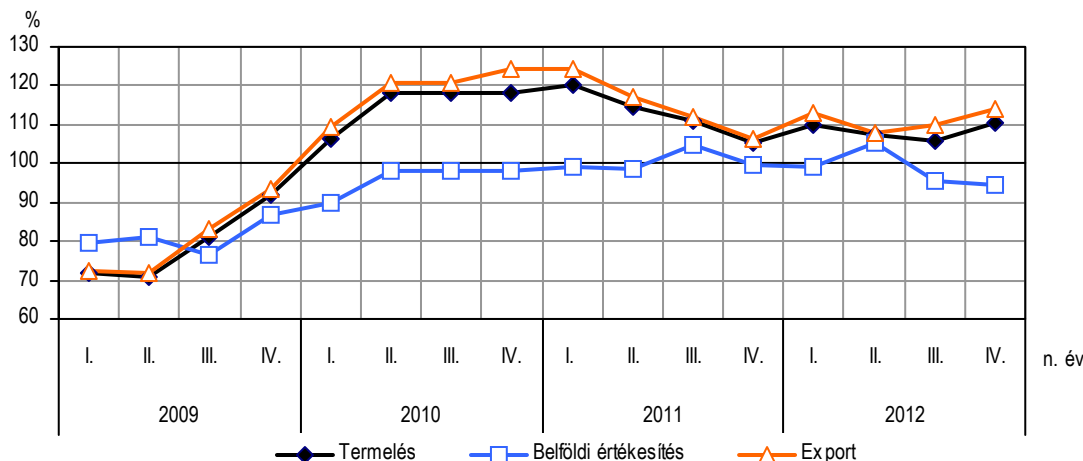
Magyarországon, 2012-ben a legalább öt főt foglalkoztató ipari vállalkozások 23 141 milliárd Ft értékű árutömeget állítottak elő, 1,7%-kal kevesebbet, mint 2011-ben. A megyében telephellyel rendelkezők kibocsátása az év folyamán hullámzóan alakult. Ezzel párhuzamosan a termelés volumene is erőteljesen ingadozott, de még így is minden hónapban magasabb volt, mint az előző év azonos időszakában. Összességében a Vasban létrehozott 751 milliárd Ft termelési érték 6,9%-kal haladta meg az egy esztendővel korábbit. Összege a főváros és a megyék sorrendjében csak a tizennegyedik helyezést érte el, a növekedés üteme Bács-Kiskun és Veszprém megyéket követően viszont Vasban volt a legmagasabb. Az egy lakosra vetített teljesítmény (2,9 millió Ft) alapján Vas az ötödik pozíciót foglalta el Komárom-Esztergom, Győr-Moson-Sopron, Fejér és Jász-Nagykun-Szolnok megyéket követően.

A megyei székhelyű, legalább félszáz munkavállalót foglalkoztató ipari vállalkozások termelése 2012-ben 701 milliárd Ft-ot tett ki, ami az országos 3,4%-át jelentette. Volumene egy év alatt 8,2%-kal emelkedett, országosan viszont 1,8%-kal csökkent. A termelés január és március között volt a legmagasabb, a következő két negyedévben csökkent, végül az év utolsó

három hónapjában ismét nőtt. A kibocsátás majdnem teljes egészét produkáló feldolgozóipari vállalkozások teljesítménye egy esztendő távlatában 8,3%-kal emelkedett.

6. ábra

Az ipari termelés és értékesítés volumenindexei^{a)}
(előző év azonos időszaka = 100,0)



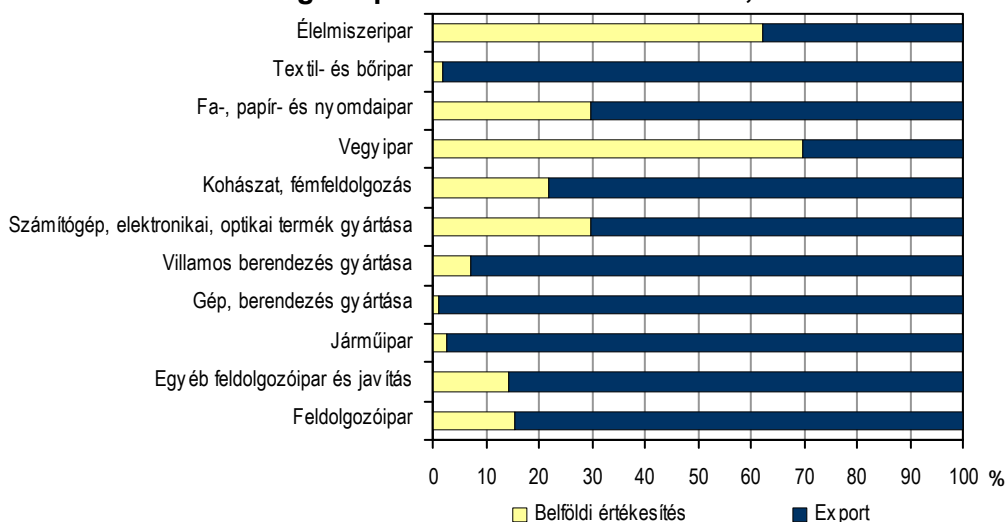
a) Víz- és hulladékgazdálkodás nélkül.

A bevétel összehasonlító áron 9,0%-kal volt magasabb, mint 2011-ben. Az értékesítés 84%-át kitevő export 11%-kal bővült, viszont a belföldi eladás 1,6%-kal mérséklődött. Országosan 2012-ben csökkent a hazai eladás volumene, a külföldi értékesítés pedig lényegében stagnált.

Az élelmiszeripar és a vegyipar kivételével a feldolgozóipar többi ágában az árbevétel nagyobbik hányada külföldi vevőktől származott. A döntően nemzetközi tulajdonban lévő vállalkozások által fémjelzett gépiparban, valamint a textil- és bőriparban volt a legnagyobb az export aránya.

7. ábra

A feldolgozóipar értékesítési szerkezete, 2012



A megye gazdaságának húzóágazatában, a feldolgozóipari termelés csaknem héttizedét létrehozó gépiparban 12%-kal nőtt a kibocsátás. Ezen belül a teljesítmény 55%-át adó járműgyártás szereplői ötödével több árut állítottak elő, mint egy évvel korábban. A járműalkatrészeket döntően határon túli vevők vásárolják meg, a hazai eladás majdnem egynegyedes visszaesését ellensúlyozta az export 22%-os felfutása. A gépipar többi területén ezzel szemben folytatódott a dekonjunktúra. A kibocsátás egytizedét adó villamos

berendezések előállításával foglalkozó cégek teljesítménye mérsékelt ütemben (5,3%-kal) csökkent. A kisebb részesedésű gép, gépi berendezés gyártásában 13%-kal, a számítógép, elektronikai, optikai termék gyártásában viszont egynegyedével csökkent a termelés. Mindhárom ágazatban mérséklődött az értékesítés volumene bel- és külföldön egyaránt, ezen belül erőteljesebben a hazai irányban.

A feldolgozóipari termelés 11%-át létrehozó vegyipari vállalkozások teljesítménye átlag feletti mértékben javult. Termékeik iránt folyamatosan bővülő igény mutatkozott, idehaza és a nemzetközi piacokon egyformán egytizedével több árut tudtak elhelyezni, mint 2011-ben. A feldolgozóipari kibocsátásból 5,4%-kal részesedő élelmiszeripari vállalkozások termékei iránt bel- és külföldön egyaránt mérséklődött a kereslet, a termelés volumene egy év alatt több mint egytizedével csökkent. Különösen az ágazat teljesítményének 84%-át előállító húsipari vállalkozások piaci pozíciói romlottak, mivel az egy évvel korábrinál negyedével kisebb értékű terméket tudtak külföldi partnereknek értékesíteni.

A könnyűiparba sorolt ágazatok gazdasági súlya az elmúlt két évtizedben fokozatosan visszaszorult, s a kedvezőtlen tendencia 2012-ben is folytatódott. A textil- és bőripar, valamint a fa-, papír- és nyomdaipar egytizedével, illetőleg 1,5%-kal kisebb értékű árutömeget állított elő, mint egy évvel korábban, a feldolgozóipari termelésből részesedésük külön-külön 4,0% alá csökkent. Az egyéb feldolgozóipar és javítás 2,9%-os bővülését alapvetően a bútorgyártás exportjának fellendülése okozta.

A megye székhelyű, 49 főnél többet foglalkoztató ipari vállalkozásokban 2012-ben átlagosan 20 206 személy állt alkalmazásban, 1,4%-kal kevesebb, mint 2011-ben. A létszám növelésére a járműipar, a vegyipar, a fémfeldolgozás, valamint az egyéb feldolgozóipar és javítás területén nyílt lehetőség. Mivel az iparban a termelés és az alkalmazásban állók száma ellentétesen változott, a termelékenység látványosan javult. 2012-ben minden egyes iparban foglalkoztatott munkavállaló átlagosan 35 millió Ft értéket állított elő, összehasonlítva áron 9,7%-kal többet, mint egy esztendővel korábban. A termelékenység nagysága még így is 8,6 millió Ft-tal elmaradt az országostól, a főváros és a megyék sorrendjében pedig a tizedik legmagasabb értéket mutatta. A növekedés üteme viszont csak 4 helyütt haladta meg az ittenit.

Az egy alkalmazottra vetített kibocsátás kiemelkedett a járműiparban, nagysága (62 millió Ft) közel 8-szor volt magasabb, mint a legalacsonyabb mutatójú textil- és bőriparban. A termelékenység a vegyiparban, és a gépipar ágazataiban – a számítógép, elektronikai, optikai termékek gyártása kivételével – javult. Közülük a vegyiparban és a járműgyártásban nőtt az alkalmazottak állományának bővülésével párhuzamosan.

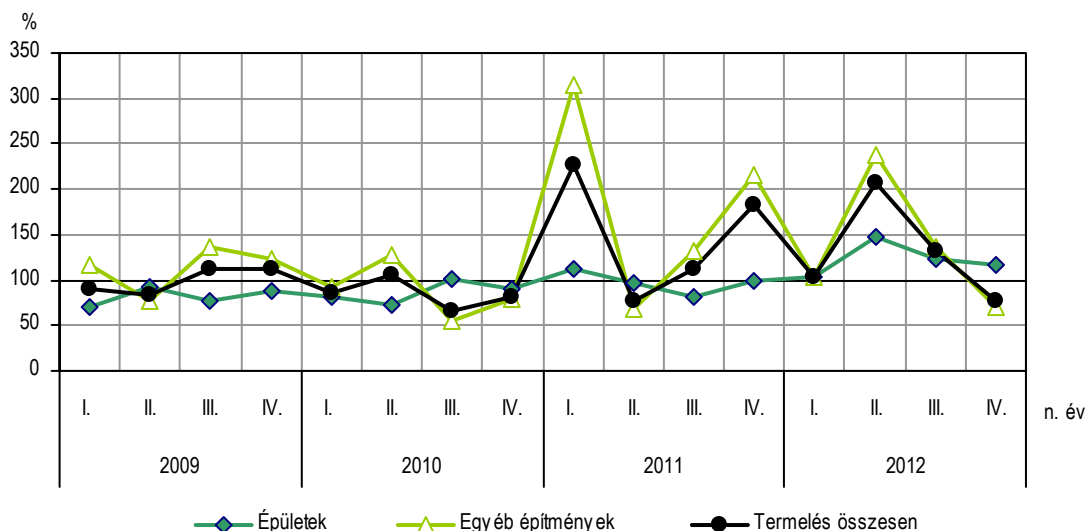
Építőipar

Országosan, 2012-ben az építőipari szervezetek kibocsátása összehasonlítva áron 4,4%-kal volt alacsonyabb, mint 2011-ben. A kivitelezési munkákból 2,9%-kal részesedő Vas megyei vállalkozások teljesítménye ezzel szemben fokozódott a nagy értékű vasútfejlesztési projekteknél való részvétel eredményeképpen. A termelés nagysága a főváros és a megyék sorrendjében közepes aktivitást mutatott, a növekedés üteme viszont itt volt a legnagyobb. Az egy lakosra vetített teljesítmény (128 ezer Ft) alapján a megyét csupán Budapest előzte meg. A mutató nagysága 15 ezer Ft-tal múlta felül az országosat.

2012-ben a vasi székhelyű, legalább öt alkalmazottal rendelkező építőipari vállalkozások az egy évvel korábrinál 4,6 milliárd Ft-tal több, összesen 33 milliárd Ft értékű munkára nyertek megbízást. A kibocsátás nagysága a II. és a IV. negyedévben volt a legmagasabb, megközelítette a 10 milliárd Ft-ot. Volumene április és június között az előző év azonos időszakának a kétszeresét tette ki, október és december között viszont a magas bázis miatt csupán a háromnegyedét érte el.

8. ábra

Az építőipari termelés volumenindexei
(előző év azonos időszaka = 100,0)



A termelés háromnegyedét képviselő egyéb építmény főcsoportban 11%-kal, az egynegyedét adó épületek építése esetében 24%-kal nőtt az elvégzett munkák értéke. A kibocsátás az egyes építőipari ágazatokban hasonló ütemben változott, így lényegesen nem módosult a termelés szerkezete. A teljesítmény hattizedét adó egyéb építmények építésében 15%-kal nagyobb értékű feladatot végeztek el, mint 2011-ben. A kapacitás döntő hányadát a vasútépítéssel kapcsolatos megbízások kivitelezése kötötte le. Az épületek építése a munkák egytizedét jelentette, itt a termelés ugyancsak 15%-kal növekedett. Ezen belül a megrendelések döntő részét elnyerő lakó- és nem lakó épületek építése szakágazatba tartozó szervezetek kibocsátása 13%-kal nőtt. A speciális szaképítés teljesítménye 11%-kal emelkedett, és a kibocsátás egynegyedéhez járult hozzá. Az ágazat termelésének kétharmadát biztosító épületgépészeti tevékenység mellett a feladatok 18%-át teljesítő, speciális szaképítési munkákra adódott az egy évvel korábbinál nagyobb igény. Az előbbi területen a növekmény elsősorban annak volt köszönhető, hogy az ágazat termelésének felét kitevő villanszerelési munkák volumene a 2011. évinek a másfélszeresét tette ki. A kisebb súlyt képviselő befejező építés alágazatban a teljesítmény nagysága nem érte el az egy évvel korábbit, ezen belül a kibocsátásból külön-külön egy-két százalékkal részesedő padló- és falburkolással, illetőleg vakolással foglalkozó vállalkozások kaptak nagyobb értékű megbízást, mint egy évvel korábban.

4. tábla

Az építőipari termelés a vállalkozások létszám-kategóriája szerint, 2012

| Létszám-kategória | Építőipari termelés | | | | Tárgyidőszakban kötött új szerződés, előző év = 100,0 |
|-------------------|---------------------|------------------|---------------|----------------------------|---|
| | millió Ft | előző év = 100,0 | megoszlása, % | egyéb építmények aránya, % | |
| 5 – 9 fős | 3 511 | 101,3 | 10,7 | 29,9 | 77,9 |
| 10 – 49 fős | 7 921 | 106,6 | 24,1 | 32,1 | 209,3 |
| 50 fő és felette | 21 479 | 119,6 | 65,3 | 99,9 | 27,2-szeres |
| Összesen | 32 911 | 114,0 | 100,0 | 76,1 | 621,1 |

Az építőipari termelés kétharmadát a legalább félszáz alkalmazottal rendelkező vállalkozások állították elő. Erőforrásai zömét a közlekedésfejlesztéssel kapcsolatos feladatok teljesítése

kötötte le, de a szaképítési megrendelések 43%-át is elvégezték. A termelés egynegyedét adó 10–49 fős vállalkozásoknak jutott az épületépítési munkák 83%-a és a szaképítési feladatok 29%-a. A kibocsátásból a 2011. évinél egy százalékponttal kisebb arányban, 11%-kal részesedő, legfeljebb 9 munkavállalóval rendelkező mikro-vállalkozások az ingatlanok építésében, felújításában és a speciális szaképítési feladatok elvégzésében jutottak leginkább szerephez.

A megrendelés-állomány nagysága és összetétele alapján a megyei építőipari szervezetek számára a munkák döntő részét az elkövetkező időszakban is a felszíni közlekedési infrastruktúrák kialakítása jelenti. A december végi szerződésállomány nagysága (13 milliárd Ft) az egy évvel korábbinak a 4,4-szeresét tette ki. A megrendelések 94%-át az egyéb építmények, azon belül is meghatározóan az út, vasútépítéssel foglalkozó társaságok nyerték el.

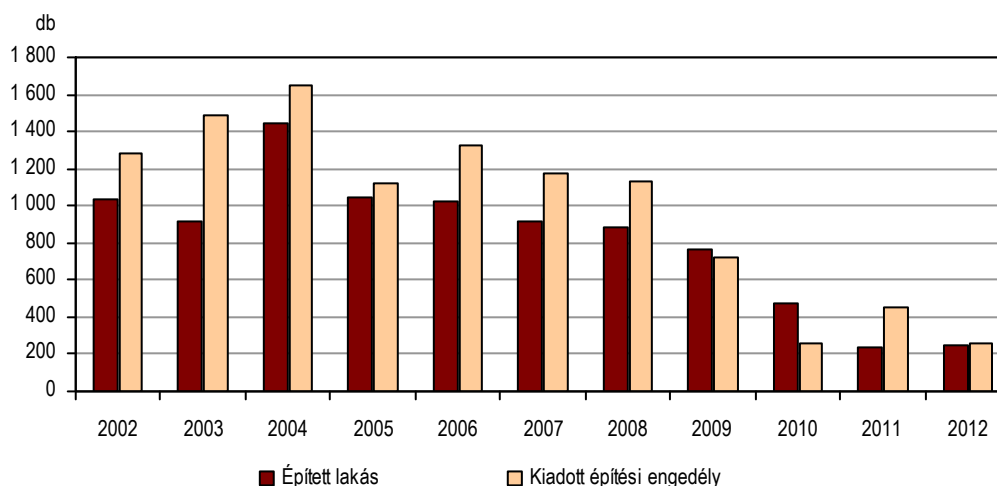
Lakásépítés

Országosan a lakásépítési piacot 2012-ben is kedvezőtlen irányú folyamatok uralták. Az év egészében 10 560 új lakás kapott használatbavételi engedélyt, 17%-kal kevesebb, mint egy esztendővel ezelőtt. Területileg nagyon jelentős különbségek mutatkoztak. A fővárosban – a vállalkozói lakásberuházások drasztikus csökkenése miatt – az előző évi felére esett vissza a lakásépítések száma. A megyék közül a két szélsőértéket Veszprém és Hajdú-Bihar képviselte, az előbbiben 42%-kal kevesebb, az utóbbiban 37%-kal több lakás épült 2012-ben, mint egy évvel korábban.

Vas megye lakáspiacán sem mutatkoztak a javulás jelei, bár megállt a lakásépítéseknek az elmúlt években történt gyors visszaesése. A tárgyévben 245 lakás kapott használatbavételi engedélyt, mindössze 11-gyel több, mint 2011-ben, és még mindig jóval kevesebb, mint az azt megelőző években. Tízezer lakosra vetítve 10 (országosan 11) új otthon létesült, s ezzel Vas megye a területi rangsor hetedik helyén állt. A relatív mutató értéke 2012-ben Pest megyében (22) volt a legmagasabb Békésben pedig a legalacsonyabb (4).

9. ábra

Az épített lakások és a kiadott építési engedélyek számának alakulása



Az elmúlt esztendőben a megyeszékhelyen és a községekben kismértékben csökkent, míg a többi városban együttesen valamelyest nőtt a lakásberuházások száma. A városok közül Szombathelyre és Szentgotthárdra koncentráldott – majdnem fele-fele arányban – a vállalkozások által, zömében értékesítés céljára épített lakások kilenctizede. A falvakban építkezők több mint négytizede a megyeszékhely környékén választott lakóhelyet. A korábbi évekre jellemző módon az építkezők a városokhoz közel eső településeket (Ják, Nárai, Gencsapáti) részesítették előnyben.

2012-ben kissé módosult az építetők és az építési célok szerinti összetétel. 2011-hez képest 81%-ról 68%-ra esett vissza a lakosság súlya az építetők között. A vállalkozások szerepvállalása eközben nőtt: a 2011. évi 18%-kal szemben 2012-ben a lakásberuházások 31%-át végezték el, s ez ugyanilyen mértékű bővülést eredményezett az értékesítésre szánt lakások arányában is. A gazdasági szervezetek nagyobb szerepvállalásából adódóan a lakások átlagos alapterülete 8 m²-rel, 109 m²-re, a 4-és több szobával rendelkező lakások aránya pedig 63%-ról 49%-ra apadt.

Az új építésekre kiadott engedélyek száma országosan és a megyék nagy részében is drasztikusan csökkent az egy évvel korábbihoz képest, és mindössze négy megyében (Fejér, Győr-Moson-Sopron, Hajdú-Bihar, Somogy) emelkedett a számuk. Vas megyében a 2010. évi mélypontot követő – és némi optimizmusra okot adó – 2011 évi növekedést 2012-ben ismét visszaesés követte, egy év alatt fele annyi engedélyt hagytak jóvá a hatóságok, mint az előző esztendőben. A 255 engedély kétharmada egylakásos, több mint egyötöde – Szombathelyen, Sárváron és Szentgotthárdon – kizárólag három és többlakásos épületben megvalósítandó lakásberuházásra vonatkozott. A községek közül leginkább az osztrák határ melletti Jákon és Szentpéterfán érezhető az építési kedv fokozódása.

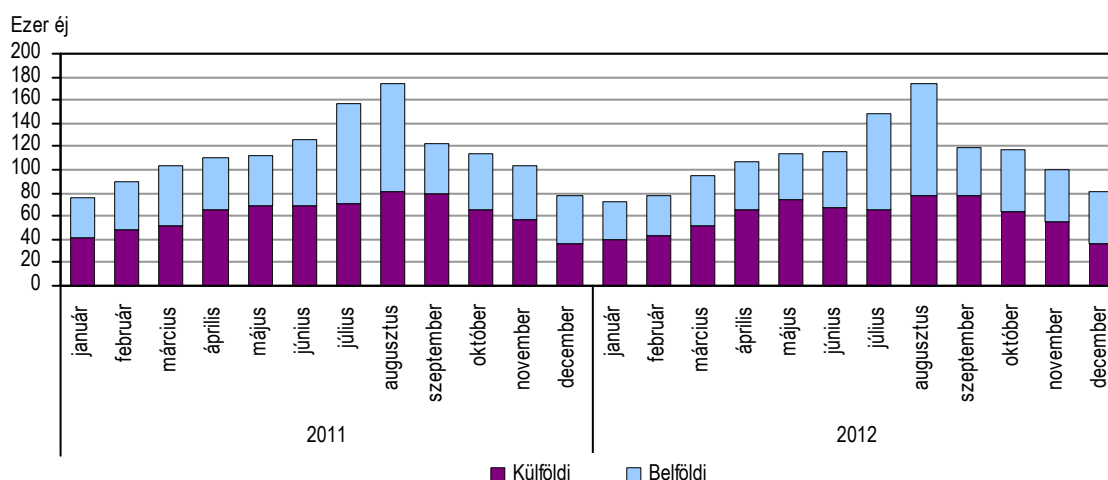
Turizmus

Vendégforgalom szempontjából kedvezőtlenebbül alakult 2012. a kereskedelmi szálláshelyeket működtetők számára. Hiába élénkült a forgalom az év végén, a kereslet I. negyedévben és a főszezonban bekövetkezett csökkenését nem tudta ellensúlyozni. Mindezek ellenére a szálláshelyek bevételei emelkedtek.

A megyei egységekben 2012-ben összesen 423 ezer vendég szállt meg, 1,2%-kal kevesebb, mint egy évvel korábban. A vendégéjszakák száma (1,3 millió) ennél nagyobb mértékben (3,1%-kal) csökkent, így az átlagos tartózkodási idő hossza (3,1 éj) valamelyest rövidült. A mutató nagysága azonban még így is fél nappal meghaladta az országosat. A hazai látogatók az egy évvel korábbihoz hasonlóan 2,8 napig, a külföldiek pedig 3,6 éjszakát maradtak a szálláshelyeken. Az átlagosnál tovább időztek a turisták a háromcsillagos hotelekben, tematikusan a gyógy- és apartman-szállókban, az egyéb szálláshelyek közül pedig a kempingekben.

10. ábra

A vendégéjszakák száma a kereskedelmi szálláshelyeken



A vendégéjszakák száma augusztusig folyamatosan emelkedett, majd a szezonálisnak megfelelően csökkent. A forgalom csak májusban, augusztusban, októberben és decemberben mutatott élénkülést az előző év azonos hónapjához viszonyítva. A kedvezőtlen irányú

folyamatok miatt zsugorodott a vasi egységek szerepe az ország idegenforgalmában, ami a vendégek tekintetében 5,1%-os, a vendégéjszakák között 6,1%-os részt képviselt.

A vendégéjszakák száma mindkét relációban csökkent, ezen belül a belföldi erőteljesebben. Így a belföldi turizmus súlya mérséklődött. Az év egészében a megszállt vendégek fele volt magyar, a forgalomból a külföldi látogatók viszont 54%-kal részesedtek.

Az Európai Unióból ugyanannyi turista kereste fel a kereskedelmi szálláshelyeket, mint 2011-ben, összességében azonban 3,6%-kal rövidebb ideig maradtak. A tagállamokból érkezett látogatók a külföldi forgalomból 94%-kal részesedtek. A vendégéjszakák egyharmadát az osztrákok, háromtizedét a csehek, 23%-át pedig a németek foglalták le. Közülük csupán a csehek érdeklődése fokozódott az itteni szálláshelyek iránt. Az EU-n kívül Oroszország és Svájc voltak a legfontosabb idegenforgalmi partnerek, az előbbi helyről jött látogatók foglalták le az éjszakák 2,2%-át, az utóbbiak pedig a 1,5%-át. A legtovább, egyenként legalább 6 éjszakát a németek és a svájciak maradtak, rajtuk kívül további 13 nemzet állampolgárai foglaltak szállást az átlagnál hosszabb időre.

A vasi szállodákban 2012-ben 1,6%-kal kevesebb vendégéjszakát időztek a látogatók, mint 2011-ben, az egyéb szálláshelyeken ennél nagyobb mértékű visszaesés (6,9%) történt. A vendégéjszakák 81%-át így a hotelek realizálták. Szálloda-típusonként különbözőképpen változott a forgalom. A kettő és a háromcsillagos hotelekben éppen hogy elérte az egy évvel korábbit, az eltöltött idő 41%-át elkönyvelő négycsillagosokban viszont jelentősen nőtt. Eközben vendégéjszakák száma a prémium-kategóriába tartozó ötcsillagosokban és az alacsonyabb besorolású szállodákban elmaradt a 2011. évitől. Az egyéb szálláshelyek iránt visszafogott érdeklődés mutatkozott.

A gyengülő kereslet következtében valamelyest romlott a szálláshelyek foglaltsága, de még így is kedvezőbb képet mutatott az országosnál. A szállásadók az év folyamán a szobák 46%-át, a férőhelyek háromtizedét tudták kiadni. A férőhelyek lekötöttsége 1,6 százalékponttal volt alacsonyabb, mint 2011-ben. Az átlagnál eredményesebb kihasználtsággal működtek a szállodák, azon belül is a legalább három csillagos hotelek, tematikus alapon pedig a gyógy-, a wellness- és az apartman-szállók. Valamennyi egyéb kategóriába sorolt szálláshelyen romlottak a foglaltsági mutatók.

5. tábla

A kereskedelmi szálláshelyek bevétele, 2012

| Megnevezés | Millió Ft | Megoszlás, % | Egy vendég- éjszakára jutó bevétel, Ft | Az összesenből a(z) | | |
|------------------------|-----------------|--------------|--|---|--|-------------|
| | | | | szállásdíj és abban foglalt egyéb bevétel | egyéb szolgáltatások és wellness | vendéglátás |
| | | | | aránya, % | | |
| Szállodák | 15 088,7 | 90,8 | 14 097 | 69,4 | 10,7 | 20,0 |
| Egyéb szálláshelyek | 1 525,4 | 9,2 | 6 070 | 58,8 | 8,1 | 33,1 |
| Összesen | 16 614,1 | 100,0 | 12 570 | 68,4 | 10,4 | 21,2 |

Elsősorban a magasabb szállásdíjnak és az abban foglalt kiegészítő szolgáltatások sikeresebb értékesítésének köszönhetően nőtt a szállásadók bevétele. Az üzemeltetők 2012-ben együttesen majdnem 17 milliárd Ft bruttó bevételt könyvelhettek el, 6,1%-kal többet, mint egy esztendővel korábban. A bevétel kilenctizedét a hotelek realizálták, ahol 8,6%-kal nőtt az összeg. A szállodák ráadásul nagyobb arányban részesedtek a bevételből, mint a vendégforgalomból. A teljes összeg felét a szállásdíj tette ki, ennek 44%-át a magyar turisták egyenlítették ki. A hazai forgalomban felhasználható, 2012-től már nem igényelhető üdülési csekk a belföldi bruttó szállásdíj 6,3%-át adta. Az utalványt felváltó Széchenyi Pihenőkártya

piaci részesedése az év folyamán fokozatosan növekedett. December végén a szálláshelyek háromnegyede elfogadta fizetőeszközként a SZÉP-kártyát, és az év egészében így kiegyenlített 713 millió Ft értékű szolgáltatás, a hazai szállásdíj egyötödét biztosította.

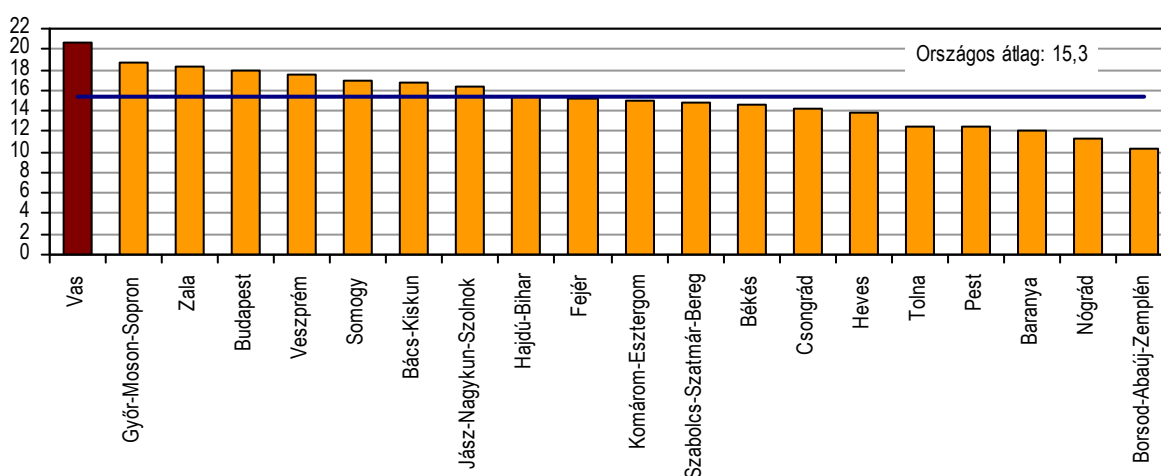
A szállásdíj mellett a szállodákban az elszállásoláshoz kapcsolódó kiegészítő szolgáltatások értékesítéséből, az egyéb szálláshelyeken pedig a vendéglátásból származott a bevételek nagyobbik hányada.

Közúti közlekedési balesetek

2012-ben is tovább javult a baleseti statisztika, országosan 4,1%-kal csökkent a balesetek száma. Azonban ez a kedvező változás Vas megyében nem érvényesült, itt egy év alatt 1,3%-kal több, összesen 527 személyi sérüléssel baleset történt a közutakon. A tízezer lakosra jutó balesetek számát tekintve a megye a területi rangsor legkedvezőtlenebb helyét foglalta el.

11. ábra

A közúti közlekedési balesetek tízezer lakosra jutó száma, 2012



A halálos balesetek száma az előző évhez viszonyítva 21-ről 22-re emelkedett, valamint a súlyos sérüléssel járóké is 5,3%-kal nőtt. A könnyű sérülést eredményezők esetében viszont 0,6%-os javulást tapasztaltak. A balesetek mintegy nyolcadánál játszott szerepet az alkoholos befolyásoltság, amely az országos átlagot meghaladva, 6,7%-kal emelkedett az előző évhez képest.

A balesetek 94%-a a járművezetők hibájából adódott, ezen belül közel egyharmadát a sebesség nem megfelelő alkalmazása (gyorshajtás) jelentette, továbbá az előzés szabályainak meg nem tartása és az irányváltoztatás, haladás, bekanyarodás szabályainak megszegése is meghatározó volt. Gyalogosok miatt az országosnál kisebb arányban – 3,4%-ban – történt közlekedési baleset.

2012-ben 713 személy sérült meg a megye közútjain, 1,1%-kal többen, mint az előző évben, országosan azonban 5,9%-os csökkenést tapasztaltak. Közülük 28-an életüket veszítették, míg a korábbi esztendőben 23-an haltak meg közúti balesetben. A súlyosan sérült személyek száma több mint hetedével emelkedett, viszont könnyebben 4,3%-kal kevesebben sérültek meg.

Bűncselekmények

2012-ben 472 236 bűncselekményt regisztráltak hazánkban, 4,6%-kal többet az egy évvel korábbinál. Területileg azonban sok helyen az országostól eltérő változás következett be. Tíz megyében kevesebb bűneset vált ismertté, különösen Hajdú-Bihar emelendő ki 37%-os

csökkenésével. Ezzel szemben a legnagyobb, közel kétharmados növekedést Békés megyében tapasztalták. Vasban is javult a bűnözési statisztika, hiszen az országban a bűncselekmények itt apadtak a második legnagyobb mértékben – 14%-kal – az előző évhez viszonyítva. A százezer lakosra jutó bűnesetek számát tekintve (2951) a megye a területi rangsor legkedvezőbb helyét foglalta el.

6. tábla

Regisztrált bűncselekmények az egyes bűncselekménycsoportokban, 2012

| Megnevezés | Regisztrált bűncselekmények | | 2011 = 100,0 | Országos %-ában | 100 ezer lakosra jutó bűncselekmény | |
|--|-----------------------------|------------------|-----------------|--------------------|-------------------------------------|----------------|
| | száma | megoszlása, % | | | megyében | országosan |
| Személy elleni | 506 | 6,7 | 88,9 | 1,9 | 197,7 | 270,3 |
| Közlekedési | 444 | 5,9 | 90,1 | 3,4 | 173,4 | 131,6 |
| Házasság, család, ifjúság és nemi erkölcs elleni | 124 | 1,6 | 103,3 | 2,0 | 48,4 | 63,6 |
| Államigazgatás és közélet tisztasága elleni | 102 | 1,4 | 81,0 | 1,4 | 39,8 | 73,4 |
| Közrend elleni | 2 148 | 28,4 | 85,5 | 1,6 | 839,1 | 1 353,7 |
| Gazdasági | 402 | 5,3 | 88,5 | 1,7 | 157,0 | 241,4 |
| Vagyon elleni | 3 818 | 50,5 | 84,6 | 1,5 | 1 491,4 | 2 611,6 |
| Honvédelmi kötelezettség elleni | 11 | 0,1 | 1 100,0 | 2,3 | 4,3 | 4,7 |
| Összesen | 7 555 | 100,0 | 86,0 | 1,6 | 2 951,2 | 4 750,4 |

A főbb bűncselekménycsoportok közül Vas megyében a házasság, család, ifjúság és nemi erkölcs illetve a honvédelmi kötelezettség elleniek kivételével mindenütt csökkenés tapasztalható az előző évhez képest. Az államigazgatás és közélet tisztasága elleni bűncselekmények száma esett vissza a legnagyobb mértékben, a 2011. évihez képest mintegy egyötödével. A bűnesetek több mint fele továbbra is a vagyon ellen irányult, noha számuk 15%-kal lett kevesebb. Ezt a lopások és a csalások mérséklődése eredményezte, amelyek a bűncselekménycsoporton belül a legnagyobb részarányt képviselték. A közrend elleniekénél is jelentős csökkenés következett be, de arányuk továbbra is a bűnesetek közel háromtizedét jelentette. A kedvező változás mögött a közbizalom elleniek 13%-os és a garázdaság 5,1%-os visszaesése áll. A személy elleniek 11%-kal csökkentek az előző évhez viszonyítva, s a százezer lakosra jutó számuk is jóval kedvezőbb az országos átlagnál, hiszen 8,9%-kal kevesebb testi sértés vált ismertté, az emberölések száma pedig nem változott.

A bűnesetek túlnyomó részét természetes személyek ellen követték el, azon belül is a férfiak voltak többségben. A sértettek több mint háromötöde 25–59 éves volt, valamint a bűncselekmények ötöde 60 éves és idősebb korosztály sérelmére történt. A fiatalok száma az előző évhez képest jelentősen, közel harmadával csökkent.

2012-ben összesen 2220 bűnelkövetőt regisztráltak a megyében, az előző évinél 16%-kal kevesebbet. 84%-uk férfi, több mint kétharmaduk 25 évnél idősebb, közel háromnegyedük pedig büntetlen előéletű volt. A százezer lakosra jutó számuk alapján a megye a területi rangsor utolsó negyedében foglalt helyet, csak a fővárosban, Fejér, Pest és Győr-Moson-Sopron megyében vált ismertté kevesebb elkövető.

További információk, adatok (linkek):

[Részletes megyei adatok](#)

[stADAT-táblák](#)

[Módszertan](#)

Elérhetőségek:

Felelős szerkesztő: Nyitrai József főosztályvezető

További információ: Pástiné Illa Judit

Telefon: (+36 1)-487-4402, judit.pastine@ksh.hu

ugyfelszolgalat.szombathely@ksh.hu , telefon: (+36-94) 314-430,