



Statisztikai tájékoztató

Nógrád megye, 2012/4

Tartalom

Összefoglaló	2
Demográfia.....	3
Munkaerőpiac.....	3
Gazdasági szervezetek.....	5
Beruházás	6
Mezőgazdaság.....	7
Ipar.....	8
Építőipar.....	9
Lakásépítés.....	10
Turizmus	11
Közúti közlekedési balesetek	12
Bűncselekmények	13

További információk, adatok (linkek)

Elérhetőségek

Összefoglaló

A megyében az elveszületések és halálozások száma is emelkedett, a kettő egyenlegeként 2012-ben a természetes fogyás 1250 fő volt.

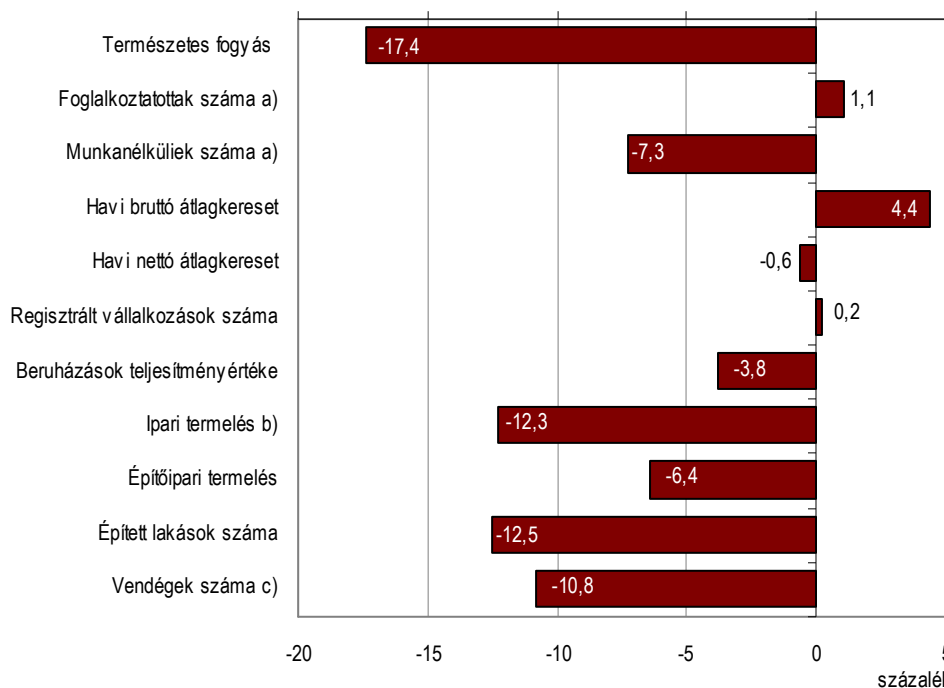
A KSH munkaerő-felmérése alapján az aktivitási arány és a foglalkoztatási ráta pozitív irányba mozdult el az előző év azonos időszakához képest, a munkanélküliségi ráta 17,9%-ról 16,6%-ra mérséklődött. A megfigyelt körben az alkalmazásban állók száma 3,4%-kal kevesebb, mint 2011-ben, a havi bruttó átlagkereset 4,4%-kal növekedett, a nettó átlagkereset – családi kedvezmény nélkül – 0,6%-kal csökkent.

A vállalkozások ezer lakosra vetített száma a megyében 117 volt, ami az országos átlag közel héttizede. A Nógrád megyei székhelyű, legalább 5 főt foglalkoztató gazdasági szervezetek 16,6 milliárd forint értékű beruházást valósítottak meg, a fejlesztési források 52%-a az iparban került felhasználásra.

1. ábra

A társadalom és a gazdaság főbb jelzőszámainak változása, 2012

(előző év azonos időszaka = 100,0)



a) A KSH munkaerő-felmérése szerint, IV. negyedév. b) A megyei székhelyű 49 fő feletti vállalkozások adatai. c) A kereskedelmi szálláshelyeken.

A búza betakarított területe bővült, de a termésátlag 56%-a, a termésmennyiség 61%-a volt az előző évnek. A 2012. december 1-jei összeírás adatai alapján – az előző év azonos időpontjához képest – jelentősen visszaesett a sertésállomány, szarvasmarhából ugyanannyit tartottak a mezőgazdasági vállalkozások.

Az iparban a 4 fő feletti körben 11%-kal, a 49 fő feletti megyei székhelyű vállalkozásoknál 12%-kal kisebb volt a termelés volumene 2012-ben, mint az előző évben. A megye építőipari teljesítménye továbbra is szerény mértékű, az egy lakosra jutó termelési érték az országos átlag 27%-a.

Folytatódott a lakásépítési recesszió, csökkent a lakásépítések és a kiadott új építési engedélyek száma is.

A kereskedelmi szálláshelyeken a vendégek száma 11, a vendégéjszakáké 13%-kal csökkent. Pozitívum, hogy a külföldi vendégek száma 17%-kal bővült.

A megyében 5,2%-kal több, 222 személysérüléses közúti közlekedési balesetet regisztráltak. Mérséklődött a közlekedési balesetet szenvedett személyek száma, de többen sérültek meg súlyosan, mint az előző évben.

Kedvező változás, hogy az elkövetés helye szerint a megyében 8%-kal kevesebb bűncselekményt regisztráltak, mint 2011-ben.

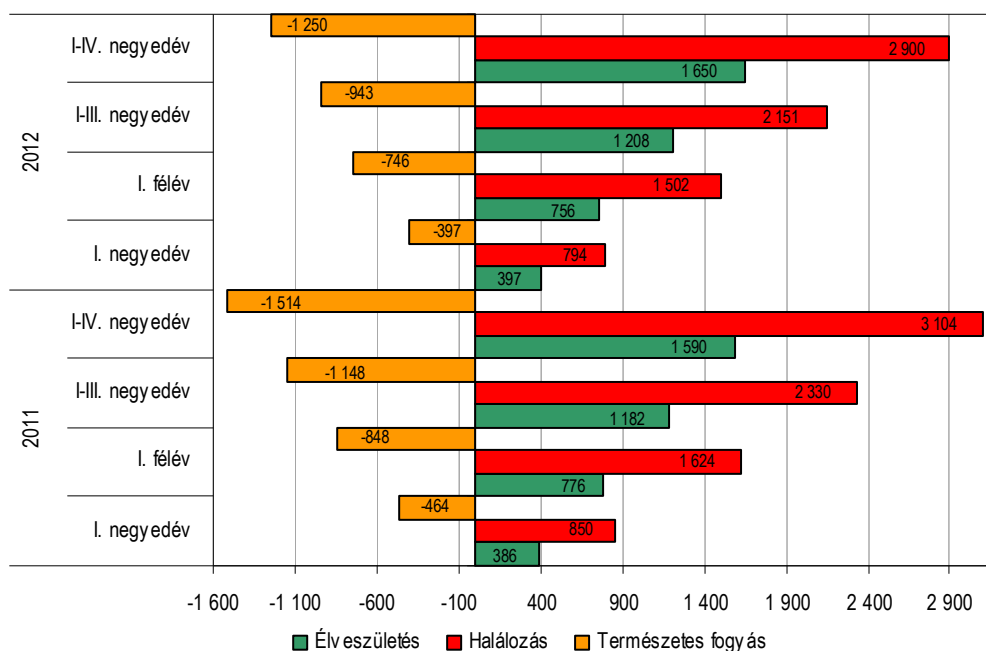
Demográfia

Előzetes népmozgalmi adatok alapján hazánkban 2012-ben 90 300 gyermek született, 2,6%-kal több, mint egy évvel korábban. A halálozások száma (129 500) 0,5%-kal emelkedett, így a természetes fogyás 39 200 fő, ami 1546-tal kevesebb az egy évvel korábbinál.

Nógrád megye megfigyelt népmozgalmi eseményei közül az élveszületések, a halálozások száma, valamint a természetes fogyás mértéke kedvezőbben alakult az országosnál. A megyében 2012-ben 1650 újszülött jött világra, 3,8%-kal több, mint 2011-ben. A halálesetek száma (2900) ugyanezen időszakban 6,6%-kal csökkent. A természetes népmozgalmából adódóan a megye lélekszáma 2012-ben 1250 fővel lett kevesebb, a természetes fogyás 17,4%-kal mérséklődött.

2. ábra

A főbb népmozgalmi folyamatok alakulása



A megyében – Somogy megye után – a második legmagasabb az ezer élveszületésre jutó csecsemőhalálozás (8,5), ami 1,7-szerese az országos átlagnak.

Magyarországon 1,1%-kal több házasságkötésre került sor 2012-ben, mint az előző évben. Nógrád megyében 550 pár járult anyakönyvvezető elé, 7,4%-kal kevesebb, mint egy évvel korábban.

Munkaerőpiac

A KSH munkaerő-felmérése alapján Nógrád megyében a 15–74 éves népességből 2012. IV. negyedévében 76,7 ezer fő jelent meg a munkaerőpiacon, az 50,9%-os aktivitási

arány a megyék között a legalacsonyabb. A gazdaságilag aktívak közül a foglalkoztatottak aránya 83, a munkanélkülieké 17% volt. A foglalkoztatottak száma 2011 IV. negyedévéhez képest 1,1%-kal bővült, a munkanélkülieké 7,3%-kal csökkent. A munkanélküliségi ráta 16,6%, a megyék rangsorában a legmagasabb, a régiós átlagot 0,9, az országost 5,9 százalékponttal haladta meg.

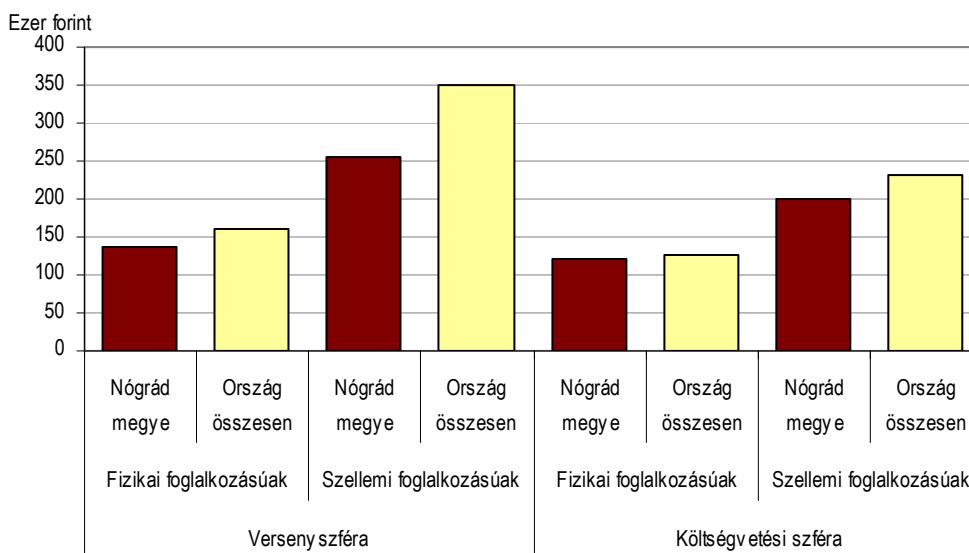
Nógrád megyében 2012-ben a legalább 5 főt foglalkoztató vállalkozásoknál, a költségvetési intézményeknél és a megfigyelt nonprofit szervezeteknél 30,2 ezer fő állt alkalmazásban, 3,4%-kal kevesebb, mint az előző évben. (Országosan 0,6%-os a csökkenés.) Az alkalmazásban állók 55%-át foglalkoztató versenyszférában 4,7%-kal kevesebben, a 43%-át adó költségvetési szférában ugyanannyian dolgoztak, mint 2011-ben.

A szellemi foglalkozásúak száma nagyobb mértékben csökkent, mint a fizikaiaké (4,3, illetve 2,7%-kal). A költségvetési szférában a fizikai foglalkozásúak számát 5,6%-kal növelte meg döntően a közfoglalkoztatás bővülése.

A nemzetgazdasági ágak közül a legtöbben a feldolgozóiparban dolgoztak, ezt a humán-egészségügyi, szociális ellátás követte (az alkalmazásban állók 27, illetve 18%-át foglalkoztatták). A vizsgált időszakban öt nemzetgazdasági ágban bővült a létszám, legnagyobb mértékben a közigazgatásban.

3. ábra

A teljes munkaidőben foglalkoztatottak havi bruttó átlagkeresete, 2012



A teljes munkaidőben foglalkoztatottak havi bruttó átlagkeresete közel 170 ezer forint volt, ami 53 ezer forinttal elmaradt az országos átlagtól. Ezen belül a versenyszférában dolgozóké 167 ezer, a költségvetési szférában alkalmazásban állóké 175 ezer forintot tett ki. Az előzőnél 8,5%-os a növekedés, az utóbbinál 0,6%-os a csökkenés.

A korábbi időszakokhoz hasonlóan az egyes gazdasági ágak havi bruttó átlagkeresete között számottevő különbségek figyelhetők meg. A rangsort a pénzügyi szolgáltatás (292 ezer forint) vezette, ezt a közigazgatás (226 ezer forint) követte, a legkevesebbet az adminisztratív szolgáltatásban dolgozók (110 ezer forint) kerestek.

A családi kedvezmény nélkül számított havi nettó átlagkereset Nógrád megyében (110 ezer forint) 0,6%-kal maradt el a 2011. évitől. Országosan 2%-os a növekedés. Amíg a versenyszférában 2,2%-kal emelkedett a havi nettó átlagkereset, addig a költségvetési intézményeknél 3,8%-kal visszaesett a megyében.

Az átlagos havi munkajövedelem 182 ezer forintot tett ki 2012-ben, 3,6%-kal haladta meg a 2011. évit. A kereseten kívüli munkajövedelem aránya átlagosan 7% volt az összes jövedelemen belül, a legmagasabb az iparban (11,9%), a legalacsonyabb az építőiparban (0,7%).

A Nemzeti Foglalkoztatási Szolgálat adatai alapján 2012 decemberében 20 081 álláskeresőt tartottak nyilván Nógrád megyében, 7,1%-kal többet, mint egy évvel korábban. Országosan 3,1%-kal bővült a nyilvántartott álláskeresők száma.

Kedvezőtlen, hogy a megyében a vizsgált időpontban egyharmaddal több pályakezdő álláskereső szerepelt a nyilvántartásban, mint 2011. december végén. Ők adták a nyilvántartott álláskeresők 12%-át. A bejelentett betöltetlen álláshelyek száma 598-ra, az előző év végének a 98%-ára csökkent, így egy betöltetlen álláshelyre 34 álláskereső jutott.

Álláskeresési járadékban 1291-en, segélyben 360-an részesültek, az előbbiekek száma 43%-kal esett vissza, az utóbbiaké 9,4%-kal növekedett. Szociális ellátást – amely tartalmazza a rendelkezésre állási támogatásban, a rendszeres segélyben és a bérpótló juttatásban érintettek számát – 9248-an kaptak, a bővülés ennél az ellátási formánál 14,3%-os volt.

Gazdasági szervezetek

Az országos folyamatokhoz hasonlóan 2012-ben Nógrádban is tovább bővült a regisztrált gazdasági szervezetek állománya. December végén 25 825 megyei székhelyű szervezetet tartottak nyilván, 0,2%-kal többet, mint egy évvel korábban.

Nógrádban a gazdasági szervezetek közel kilenctizede vállalkozás volt, ami az országosan regisztrált vállalkozások 1,4%-a. A vállalkozásoknak a 23%-át társas, 77%-át egyéni vállalkozási formában vették nyilvántartásba a megyében, amely az országosan jellemző (36, illetve 64%-os) megoszlástól továbbra is eltér. A teljes szervezeti állomány 11%-át képviselték a nonprofit és egyéb szervezetek.

Öt nemzetgazdasági ágban – a mezőgazdaság, a bányászat, az oktatás, egészségügyi szolgáltatás, valamint a művészet és szabadidő ágban – gyarapodott a szervezetek száma egy év alatt. A legtöbb új szervezetet az agráriumban jegyezték be, így év végén minden harmadik gazdasági szervezet megjelölt főtevékenysége mezőgazdasági jellegű volt.

A vállalkozások ezer lakosra vetített száma 2012-ben a megyében 117, ami az országos átlag közel héttizede. A vállalkozói aktivitás szerint felállított megyei sorrendben Nógrád – Borsod-Abaúj-Zempléni megelőzve – az utolsó előtti pozíciót foglalta el. Az egyéni vállalkozásokra számított megyei mutató (90) az országos átlag 84%-a, míg a társas vállalkozásoké az országos felét sem érte el.

Négy vállalkozás közül három egyéni vállalkozásként szerepelt a nyilvántartásban. A 17 821 egyéni vállalkozó 38%-a vállalkozói igazolvánnyal rendelkezett. A munkavégzés jellege szerint az egyéni vállalkozók 42%-át mellékfoglalkozásuként, 31%-át főfoglalkozásuként, 27%-át nyugdíjasként regisztrálták.

Az 5229 társas vállalkozás 65%-át korlátolt felelősségű társaságként, 31%-át betéti társaságként tartották nyilván. Az egyéni vállalkozások köre 0,9%-kal bővült, míg a társasoké 2,2%-kal csökkent 2011. december végéhez képest.

Jelentős eltérés mutatkozott az egyéni és társas formákban regisztrált vállalkozások ágazati szerkezetében. A társas formában bejegyzettek 25%-a kereskedelmi, 14%-a építőipari, 13%-a ipari, 12%-a tudományos és műszaki ágba tartozott. A többi nemzetgazdasági ágba soroltak részaránya egytized alatt maradt.

Az egyéni vállalkozások legnagyobb hányada (46%-a) – az őstermelők adószám kiváltásának következtében – a mezőgazdaságba koncentrált. Ezt az ingatlanügyletek (9,9%), a kereskedelem (7%), valamint a tudományos és műszaki tevékenység (6,1%) nemzetgazdasági ágak követték.

Az egyéni és a társas vállalkozások száma nemzetgazdasági ágak szerint, 2012. december 31.

Nemzetgazdasági ág	Az egyéni vállalkozások			A társas vállalkozások		
	száma	meg- oszlása,%	a 2011. december 31-i %- ában	száma	meg- oszlása,%	a 2011. december 31-i %- ában
Mezőgazdaság	8 176	45,9	104,2	251	4,8	97,3
Ipar	431	2,4	98,6	675	12,9	97,7
Építőipar	679	3,8	96,9	710	13,6	93,5
Kereskedelem	1 239	7,0	95,8	1 285	24,6	98,4
Vendéglátás	605	3,4	97,4	270	5,2	95,4
Ingatlanügyletek	1 769	9,9	99,9	218	4,2	95,2
Tudományos és műszaki tevékenység	1 085	6,1	97,6	620	11,9	101,5
Adminisztratív szolgáltatás	658	3,7	92,7	224	4,3	98,2
Oktatás	1 010	5,7	102,9	87	1,7	107,4
Egészségügyi szolgáltatás	290	1,6	102,8	211	4,0	98,6
Többi ág	1 879	10,5	98,7	678	13,0	99,1
Összesen	17 821	100,0	100,9	5 229	100,0	97,8

A vállalkozások létszám-kategória szerinti összetételében a legfeljebb 9 főt foglalkoztató mikro-vállalkozások aránya a meghatározó. A 10–49 főt foglalkoztatók 1,3%-ot, az 50–249 főt foglalkoztató vállalkozások 0,2%-ot képviseltek. Mindössze 10 olyan cég volt Nógrádban, amely 250 főnél több alkalmazottat foglalkoztatott.

Beruházás

Magyarországon folyó áron 5,9%-kal, Nógrádban 3,8%-kal kisebb értékű nemzetgazdasági beruházás realizálódott, mint az előző évben.

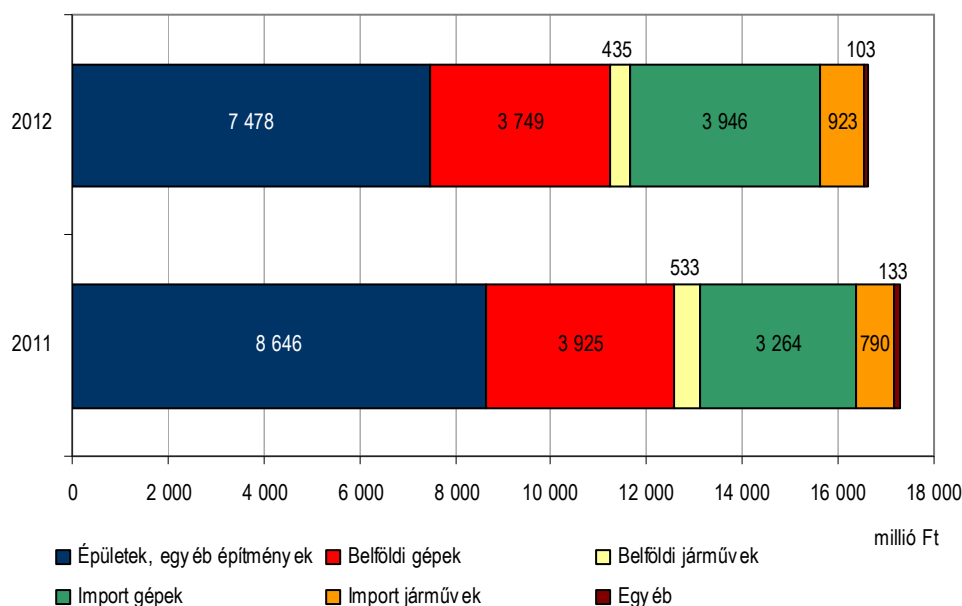
A legalább 5 főt foglalkoztató megyei székhelyű gazdasági szervezetek 16,6 milliárd forint értékű fejlesztést valósítottak meg, amely az országos 0,5%-át adta. Egy lakosra Nógrádban 84 ezer forint teljesítményérték jutott, ami a hazai átlag 27%-a.

A beruházások 45%-át az épületek és egyéb építmények építése, 54%-át a belföldi és import gépek, berendezések, járművek beszerzése tette ki. A fennmaradó részt ültetvények, erdők telepítésére, tenyész- és igásállatok, valamint föld, telek és más termelőeszköz beszerzésére fordították. Anyagi-műszaki összetétel szerint tekintve a legnagyobb visszaesés (14%) az épületek és egyéb építmények építésénél jelentkezett. Belföldi állóeszköz fejlesztésekre 6,1%-kal kisebb, import gépek, berendezések, járművek beszerzésére kéttizeddel magasabb összeg jutott 2011-hez képest.

A megyei beruházások 52%-a az iparban valósult meg, ezen belül a feldolgozóiparba került az ipari investíció több mint kilenctizede. A többi nemzetgazdasági ág részesedése egyenként 10% alatt maradt. A fejlesztési ráfordítások nagysága hat ágban (mezőgazdaság, bányászat, feldolgozóipar, szállítás és raktározás, vendéglátás, közigazgatás) haladta meg az előző évi szintet. Kiemelkedő teljesítményérték-növekedés az egy évvel korábbihoz képest a kis hányadot képviselő vendéglátásban (1,6-szeres), valamint a szállítás és raktározás ágban (1,4-szeres) jelentkezett.

4. ábra

A beruházások anyagi-műszaki összetétele



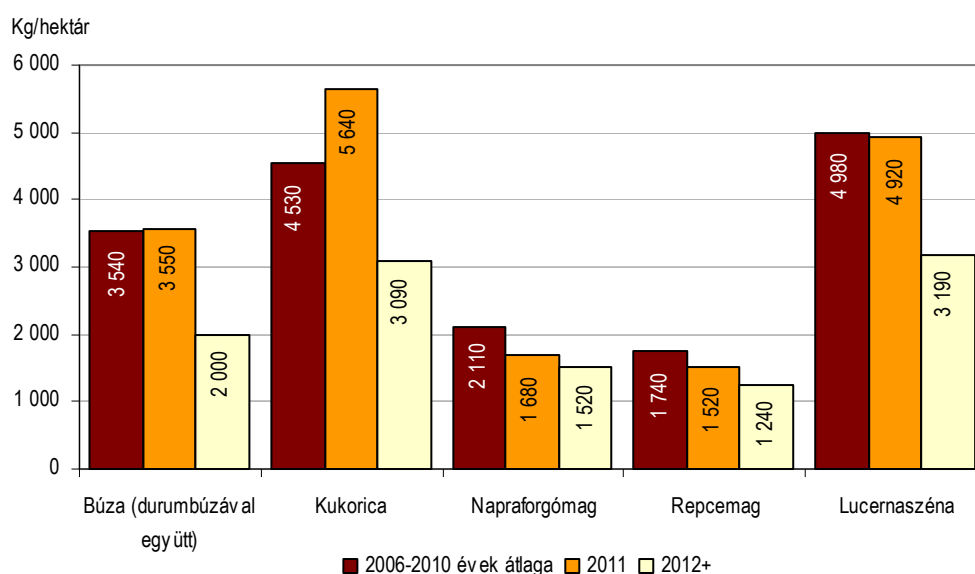
Mezőgazdaság

A növénytermesztők nagyrészt az aszályos időjárás miatt kedvezőtlenül zárták a 2012-es évet. A fontosabb növénykultúráknál a termésátlag és a termésmennyiség is elmaradt az egy évvel korábbtól.

Búzát (durumbúzával együtt) 16,7 ezer hektárról takarítottak be a gazdálkodók, a terület 7,6%-kal haladta meg a 2011. évit. A termésátlag – 2000 kg/hektár – az előző évinek 56%-ára, a termésmennyiség 61%-ára csökkent.

5. ábra

A fontosabb növények termésátlagai



A napraforgó betakarított területe 10,9 ezer hektár volt, több mint ezer hektáros a növekedés. A termésátlag közel egytizedével esett vissza, a két tényező együttes hatására a betakarított termésmennyiség alig változott.

Nagy hagyományai vannak Nógrád megyében a kukorica termesztésének. Betakarított területe 2012-ben az egy évvel korábbihoz képest közel másfélszeresére nőtt, hektáronként 45%-kal termelt kevesebb, így 17 ezer tonnát takarítottak be, a csökkenés 19%-os volt.

A repce, a burgonya és a lucernaszéna betakarított területe, termésátlaga és termésmennyisége rendre elmaradt a 2011. évitől, a legnagyobb mértékű visszaesés a burgonyát jellemezte, amelyből az egy évvel korábbinak a negyedét, 2,2 ezer tonnát termesztettek 2012-ben.

Az állattenyésztésben a területi megoszlást tekintve a két alföldi régió részesedése kiemelkedő. Észak-Magyarország a régiók rangsorában csaknem minden állatfaj esetében az utolsó helyek egyikét foglalja el, a juhtenyésztés a kivétel, a 93 ezer darabos juhállomány a harmadik a rangsorban.

Nógrád megyében az állattenyésztéssel foglalkozó gazdaságok 2012. december 1-jén 9 ezer sertést és 12 ezer szarvasmarhát tartottak. Amíg az utóbbiak száma lényegében változatlan maradt, a sertésállomány 62%-kal esett vissza 2011. december 1-jéhez képest. Tyúkféléből 207 ezret írtak össze 2012. december elején, a juhállomány is csökkent 40%-kal. Egyedüli, mintegy kétezres növekedés (8,7%) csak a méhcsaládok számában mutatkozott.

Döntően a mezőgazdaság kedvezőtlen terméseredményeinek tudható be a termelői árak 15%-os emelkedése. Az élő állatok és állati termékek termelői ára 11%-kal, a növényi termékeké 18%-kal növekedett.

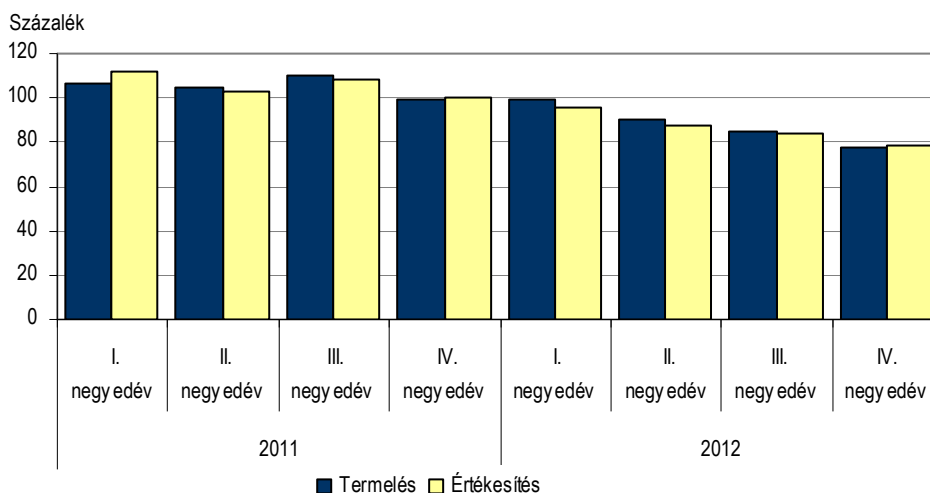
Ipar

A legalább 5 főt foglalkoztató ipari vállalkozások Nógrád megyében működő telephelyein 2012-ben 160 milliárd forint termelési értéket hoztak létre, összehasonlítva az egy évvel korábbinál közel 11%-kal kevesebbet. Országosan ebben a vállalkozói körben mérsékeltebb, 1,7%-os a csökkenés. Három régióban történt volumennövekedés a vizsgált időszakban: Dél-Alföldön (13%), Nyugat-Dunántúlon (0,8%) és Észak-Alföldön (0,1%). Észak-Magyarországon az országossal megegyező a visszaesés mértéke. Nógrád megyében egy lakosra 2012-ben 0,8 millió forint ipari termelési érték jutott, ez az országos 35%-át tette ki.

6. ábra

A termelés és az értékesítés alakulása a 49 fő feletti ipari vállalkozásoknál

(az előző év azonos időszaka = 100,0)



A megyei székhelyű, 49 főnél többet foglalkoztató ipari vállalkozások termelése meghaladta a 131 milliárd forintot, volumene 12%-kal maradt el az előző évitől.

Az ipari termelés 2011 első három negyedévében még kedvezően alakult, a IV. negyedévben azonban megtört a lendület, az összehasonlító áron számba vett termelés már nem érte el az egy évvel korábit. 2012-ben negyedévről negyedévre csökkent a volumen az előző év azonos időszakához képest, az utolsó három hónapban 23%-os volt a termelés és 22%-os az értékesítés visszaesése.

Országosan az azonos ipari kör termelése 1,8%-kal, az értékesítés 0,9%-kal maradt el a 2011. évitől. Az export még minimálisan növekedett, belföldre azonban 2,9%-kal kevesebbet értékesítettek. Nógrád megyében az eladások volumene 14%-kal csökkent, ezen belül a belföldre irányuló 21, a kivitel 12%-kal esett vissza.

A feldolgozóiparon belül a megye ipari termeléséből az alacsony részesedésű élelmiszer, ital és dohánytermékek gyártásában (7,1%), valamint az egyéb feldolgozóiparban (4,6%) emelkedett a termelés, az értékesítés növekedését az előző esetében a hazai és külföldi piacok bővülése, az utóbbinál az exportlehetőségek kihasználása segítette elő.

A gumi-, műanyag és nemfém ásványi termékek gyártásában egytizedével, a fémalapanyag és fémfeldolgozási termékek gyártásában 4%-kal maradt el a termelés az előző évitől. Az export kedvezően alakult, a belföldi értékesítési lehetőségek mindkettőnél számottevően beszűkültek.

A megyében a legjelentősebb feldolgozóipari ágak számító, az ipari termelésnek és értékesítésnek hattizedét adó gép- és gépjárműipar összehasonlító áron számított termelési értéke 18%-kal volt alacsonyabb az egy évvel korábinál, az értékesítése mindkét irányban visszaesett. A gép- és gépjárműiparban belül a legmeghatározóbb a gép, gépi berendezés gyártása, amely a gép- és gépjárműipar termelésének 54%-át adta 2012-ben.

A textil-, ruházat, bőr és bőrtermék gyártásában 2,1 milliárd forintos termelési értéket állítottak elő, a volumen 6,8%-kal kevesebb volt, mint 2011-ben.

Az alkalmazásban állók száma 3,9%-kal csökkent a megyei székhelyű iparban, a vizsgált időszakban meghaladta a 6,3 ezer főt. A termelékenység 8,7%-kal visszaesett, egy alkalmazásban állóra 20,8 millió forint értékű termelés jutott.

Építőipar

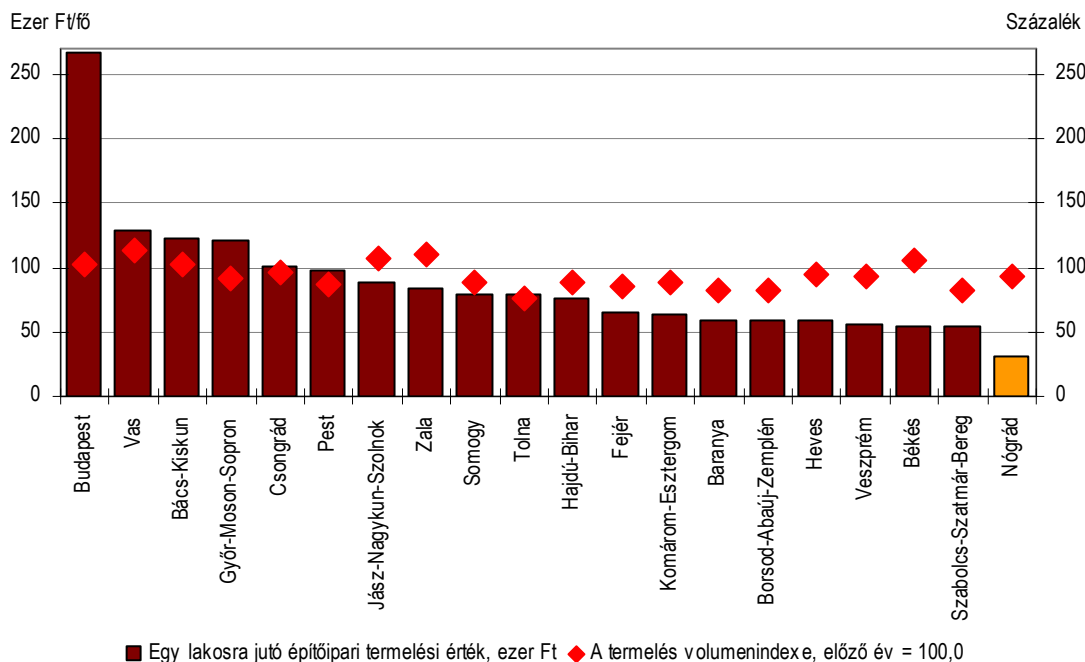
A hazai építőipar 2007-től tartó visszaesése folytatódott 2012-ben is. Országosan 4,4%-os volumenmérés-klórást regisztráltak, mindössze öt megyében és Budapesten figyeltek meg növekvő termelést.

Az észak-magyarországi régió és benne Nógrád megye építőipari vállalkozásainak gazdasági potenciálja továbbra is szerény mértékű. Az egy lakosra jutó építőipari termelési érték alapján Nógrád (31,1 ezer forint) a megyék és a főváros rangsorában az utolsó helyen állt, ugyanúgy mint 2011-ben. A megyében az egy lakosra jutó termelési érték az országos átlag 27%-a.

A megyei székhelyű, 4 főnél többet foglalkoztató építőipari vállalkozások 2012-ben összességében 6159 millió forint értékű megbízást teljesítettek, ami összehasonlító áron 6,4%-kal maradt el az egy évvel korábitól.

Az építőipar három ágazata közül az építőipari össztermelés közel felét adó speciális szaképítésben 12%-os növekedés következett be. A speciális szaképítés meghatározó alágazatai az épületgépészeti szerelés és egyéb speciális szaképítés harmadával, illetve negyedével magasabb termelési értéket könyvelhetett el, míg a kisebb hányadú bontás, építési terület előkészítése, valamint befejező építés jelentősen visszaesett. Az építőipari termelési érték 46%-át képviselő épületek építése ágazat 1,9%-kal tudta növelni termelését. Az építőipar harmadik területe a teljesítmény 5,2%-át adó egyéb építmények építése több mint héttizeddel elmaradt az egy évvel korábitól. (Az alágazatban tapasztalt jelentős visszaesés háttérében az út- és közműépítések számottevő csökkenése állt.)

**Az építőipari szervezetek* termelésének egy lakosra jutó értéke
és volumenindexe, 2012**



* A 4 főnél többet foglalkoztató megyei székhelyű szervezetek.

Az építőipari termelési érték építményfőcsoportok szerinti megoszlásában a nógrádi székhelyű szervezeteknél arányeltolódást figyelhettünk meg, miután a vizsgált vállalkozói kör elvégzett munkáiban az egyéb építmények volumene egy év alatt erőteljesebben (33%-kal) esett vissza, eközben az épületépítések 11%-os növekmény származott. 2012-ben a megyei építőipari produktum 71%-a az épületépítések, 29%-a az egyéb építmények megvalósításából tevődött össze.

Létszám-kategóriánként vizsgálva 2012-ben a megyében az építőipari teljesítmény 42%-a az 5–9 főt, 33%-a a 10–19 főt, 25%-a a 20 és több főt alkalmazó vállalkozások tevékenységéből származott.

Összehasonlításon alapulva 2012-ben a legalább 5 főt foglalkoztató nógrádi építőipari szervezetek 24%-kal kisebb értékű munka elvégzésére kötöttek új szerződéseket, az épületek kivitelezésére vonatkozó szerződésállomány 13%-kal emelkedett, míg az egyéb építmények építésével kapcsolatosaké 61%-kal csökkent.

Lakásépítés

Magyarországon már negyedik éve tart a lakásépítések visszaesése. Hazánkban 2012-ben lényegében azonos volt a lakásépítések (10 560) és a kiadott új építési engedélyek (10 600) száma. Használatbavételi engedélyt 17%-kal kevesebb új lakás kapott, mint egy évvel korábban.

Észak-Magyarországon egyedül Nógrádban folytatódott a lakásépítések csökkenése (Borsod-Abaúj-Zemplénben és Hevesben 6, illetve 22%-kal több lakást vettek használatba, mint 2011-ben). A megyében 2012-ben 91 új lakást építettek, mely az egy évvel korábbi alacsony bázistól 13%-kal kevesebb. A megyeszékhelyen az év során mindössze 2 lakás kapott használatbavételi engedélyt. Nógrád többi városában összesen 14%-kal több, a községekben – ahová a megyei lakásépítések 63%-a koncentrálódott – 19%-kal kevesebb lakás épült. Három kivétellel valamennyi új otthon természetes személyek, saját használatra készítették.

Az építések tízezer lakosra vetített száma Nógrádban (4,6) az országos mutatótól (10,6) elmarad és a – főváros nélkül számított – vidéki átlagnak (10,9) a felét sem érte el.

2. tábla

Az épített és megszünt lakások főbb jellemzői, 2012

Megnevezés	Épített lakások		Kiadott lakásépítési engedélyek		Megszünt lakások	
	száma	a 2011. évi %-ában	száma	a 2011. évi %-ában	száma	a 2011. évi %-ában
Megyeszékhely	2	33,3	4	50,0	4	100,0
Többi város	32	114,3	19	82,6	6	100,0
Községek	57	81,4	41	70,7	13	61,9
Nógrád megye	91	87,5	64	71,9	23	74,2
Észak-Magyarország	604	107,9	396	57,3	149	64,2
Ország	10 560	83,4	10 600	84,9	2 183	79,3

Használatbavételi engedélyt kapott lakások átlagos alapterülete 119 m²-t tett ki, mely 9 m²-rel kisebb az egy évvel korábbinál. Az alapterület csökkenésével a szobaszám szerinti megoszlás is módosult, növekedett az 1, 2, és 3 szobás lakások aránya, míg a 4 és több szobásaké 5,1 százalékponttal csökkent.

Az új lakások 3 kivétellel közüzemi vízhálózatra csatlakoztak, 76%-uk a közcsatorna hálózatba is bekapcsolódott. Az új épületek 52%-a vezetékes gázzal ellátott. Felszereltségüket tekintve 31%-uk duplakomfortos volt.

Országosan az építési hatóságok 15%-kal kevesebb új építési engedélyt adtak ki, mint 2011-ben, ez az elkövetkező évekre a lakásépítések további visszaesését vetíti előre. Nógrád megyében évek óta folyamatosan csökken a kiadott építési engedélyek száma, amely 2012-ben az előző évi alacsony bázistól 28%-kal maradt el.

A megyében 2012-ben 23 lakás szűnt meg, 61%-a avulás, 13%-a lakásépítés és 26%-a egyéb ok miatt.

Turizmus

Nógrád megye kereskedelmi szálláshelyein kedvezően alakult a külföldi vendégek forgalma 2012-ben, 3962 vendég 12 251 vendégéjszakát töltött el, ez 17, illetve 18%-kal haladta meg az egy évvel korábbit. Ez idő alatt a belföldi vendégek száma 13%-kal, a vendégéjszakáké 16%-kal esett vissza.

Országosan a határon túlról érkező és a belföldi vendégek aránya közel azonos volt, az előzőnél 8,1%-os a növekedés, az utóbbinál 0,5%-os a csökkenés a vizsgált időszakban. A vendégéjszakák száma mindkét relációban emelkedett 8,5, valamint 1%-kal.

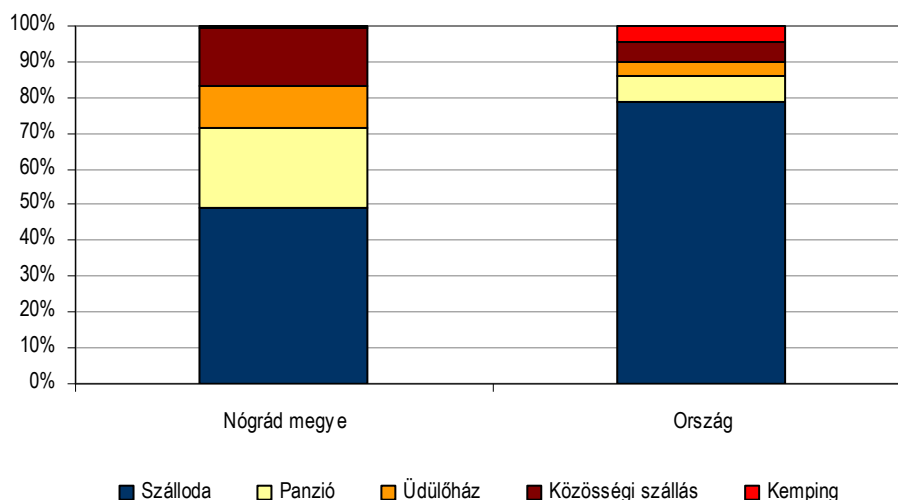
Nógrád megyében a külföldi vendégek átlagosan 3,1, a belföldiek 2,2 vendégéjszakát töltöttek a kereskedelmi szálláshelyeken, ez a külföldiek esetében a 2011 évinél 1,2%-kal több, a belföldiekénél 3,3%-kal kevesebb átlagos tartózkodási időt jelentett. A határon túlról érkezők az üdülőházakban (5,9 vendégéjszaka), a hazai vendégek a közösségi szálláshelyeken (3,4 vendégéjszaka) töltötték a legtöbb időt.

A külföldi vendégek közel 84%-a az Európai Unió országaiból érkezett, ezen belül 26%-uk Németországból, 13%-uk Szlovákiából és 8%-uk Hollandiából. Az átlagos tartózkodási idő három ország esetében kiugróan magas: Bulgária (8,8 vendégéjszaka), Horvátország (7,6 vendégéjszaka) és Hollandia (7,2 vendégéjszaka).

Az egyes szállástípusok közül a legtöbben (a vendégek 49%-a) a szállodákat részesítették előnyben, ez az arány a külföldi vendégek körében 42, a belföldiekénél 50%. Ennek ellenére a szállodák vendégforgalma több mint egyötödével visszaesett, azonban a panzióké 14%-kal, az üdülőházaké 11%-kal bővült az előző évhez képest. A közösségi szálláshelyeket 12%-kal, a kempingeket 70%-kal kevesebben keresték fel, mint 2011-ben.

8. ábra

A vendégek megoszlása szállástípusok szerint, 2012



A kereskedelmi szálláshelyek bruttó szállásdíj-bevétele megközelítette a 421,6 millió forintot, melynek 55%-a a szállodákban realizálódott. Az előbbi 1,2, az utóbbi 10%-kal elmaradt az egy évvel korábbtól. A szállásdíjból származó bevétel a panzióknál 19, a közösségi szálláshelyeknél 9,5, az üdülőházaknál 1,6%-kal növekedett, a többi szállástípusnál csökkent. Az egy kiadható szobára jutó összes bruttó szállásdíj-bevétel a szállodákban belül a wellness szállodáknál volt a legmagasabb, 6081 forint.

A beváltott üdülési csekkek értékének aránya a belföldi bruttó szállásdíjból 9,4%-ot képviselt. Az elmúlt évben 27,8 millió forint összegű csekket váltottak be a kereskedelmi szálláshelyeken, ez 27%-a az egy évvel korábbinak. Az üdülési csekkek szerepét fokozatosan átveszi a SZÉP kártya, ezzel 66,9 millió forint értékben fizettek, amely 23%-át adta a belföldi bruttó szállásdíjnak 2012-ben.

A megye vendégforgalmának mintegy felét két település, Bánk (30%) és a megyeszékhely, Salgótarján (22%) bonyolította le, de említésre méltó Szirák, Hollókő, Balassagyarmat és Szécsény kereskedelmi szálláshelyeinek látogatottsága is.

Közúti közlekedési balesetek

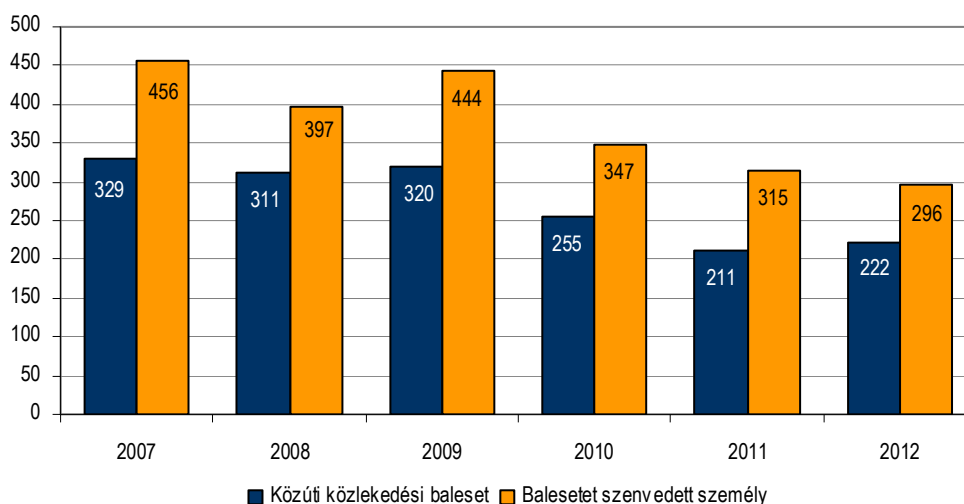
Az ittas befolyásoltság miatt bekövetkezett közúti közlekedési balesetek számának (3,2%-os) növekedésétől eltekintve összességében kedvezően alakult az országos baleseti statisztika. Magyarországon 2012-ben 15,2 ezer közúti közlekedési baleset történt, amelynek során több mint 14 ezren könnyű, közel 5 ezren súlyos sérülést szenvedtek, 605 személy életét veszítette. A balesetek száma 4,1%-kal, a balesetet szenvedett személyeké 5,9%-kal volt kevesebb, mint 2011-ben. Az ittaság mintegy 1,7 ezer közúti közlekedési balesetben játszott szerepet, amely során 2,1 ezren sérültek. Tízezer lakosra 15,3 közúti közlekedési baleset és 20 balesetben sérült személy jutott.

Nógrádban 2009 óta a személysérüléssel járó közlekedési balesetek száma – az országoshoz hasonlóan – fokozatosan csökkent 2011 végéig. Amíg országosan 2012-ben

folytatódott a tendencia, addig a megyében regisztrált 222 közúti közlekedési baleset 5,2%-kal haladta meg az egy évvel korábbit. Az országosnál kedvezőbben alakult a népességarányos mutató, tízezer lakosra 11,2 közúti személysérüléssel közlekedési baleset és 15 balesetben sérült személy jutott.

9. ábra

A közúti közlekedési balesetek és a sérültek számának alakulása



Nógrád megyében a közúti közlekedési balesetek mintegy héttizedét a könnyű, 28%-át a súlyos sérüléssel, 2,3%-át a halálos kimenetelűek tették ki 2012-ben. Az előző évhez képest a könnyű sérüléssel 2,6%-kal, a súlyos sérüléssel balesetek száma 22%-kal emelkedett. A halálos kimenetelű balesetek száma 9-ről 5-re csökkent. A megye közútjain 6%-kal mérséklődött a közúti közlekedési balesetet szenvedett személyek száma, de 14%-kal többen sérültek meg súlyosan, mint az előző évben. 2012-ben 6 személy vesztette életét közlekedési balesetben. Emelkedett (3,4%-kal) az ittas állapotban előidézett közúti közlekedési balesetek előfordulása.

Nógrádban a balesetek 85%-a a járművezetők hibájából következett be. Az előidéző okok közül a korábbiakhoz hasonlóan a sebesség nem megfelelő alkalmazása (41%) és az elsőbbség meg nem adása (12%) volt a leggyakoribb. A gyalogosok figyelmetlensége miatt több mint kétszer annyi közúti személysérüléssel közlekedési baleset történt, mint 2011-ben.

Bűncselekmények

Az elkövetés helye szerint 2012-ben Nógrád megye területén összesen 7643 bűncselekményt regisztráltak, 8%-kal kevesebbet, mint 2011-ben.

Az országgal egyezően a bűncselekmények döntő hányadát Nógrádban is a vagyon elleniek tették ki. Egytizeddel mérséklődött 2011-hez képest az év során elkövetett ilyen jellegű bűncselekmények száma (4228).

Mind országosan, mind megyei szinten a második leggyakoribb bűncselekményfőcsoport a közrend elleni. A vizsgált időszakban Nógrádban 4,1%-kal kevesebb közrend elleni bűncselekmény vált ismertté.

Gyarapodott a megyében a személy elleni bűncselekmények száma, a 2012-ben nyilvántartásba vett 618 eset 8,6%-kal múlta felül az előző évet.

A gazdasági bűncselekmények száma viszont 38%-kal esett vissza.

Regisztrált bűncselekmények, 2012

Megnevezés	Bűncselekmények		
	száma	megoszlása, %	a 2011. évi %-ában
Személy elleni	618	8,1	108,6
Közlekedési	215	2,8	103,9
Házasság, család, ifjúság és nemi erkölcs elleni	181	2,4	106,5
Államigazgatás, igazságszolgáltatás és a közélet tisztasága elleni	100	1,3	79,4
Közrend elleni	2 037	26,7	95,9
Gazdasági	257	3,4	62,1
Vagyon elleni	4 228	55,3	90,6
Egyéb	7	0,1	36,8
Regisztrált bűncselekmények összesen	7 643	100,0	92,1

Az elmúlt évek csökkenő tendenciája után 2012-ben több közlekedési bűncselekményt (215) regisztráltak, ami 3,9%-kal haladta meg a 2011. évit.

Emelkedett 6,5%-kal a házasság, család, ifjúság és nemi erkölcs elleni bűncselekmények száma az előző évhez képest.

További információk, adatok (linkek):

[Részletes megyei adatok](#)
[stADAT-táblák](#)

[Módszertan](#)

Elérhetőségek:

Felelős szerkesztő: Zilahy Edina
További információ: Szűcs Lászlóné szerkesztő
Telefon: (+36-32) 312-189, Laszlone.Szucs@ksh.hu

Zsuzsanna.Marosszeky@ksh.hu

[Információs szolgálat](#), telefon: (+36-32) 312-189