



Statisztikai tájékoztató

Budapest, 2012/4

Tartalom

Összefoglalás.....	2
Demográfiai helyzet.....	2
Munkaerőpiac.....	2
Gazdasági szervezetek	4
Beruházás	5
Ipar	6
Építőipar.....	7
Lakásépítés.....	8
Turizmus	9
Közúti közlekedési balesetek	10
Bűncselekmények.....	11

További információk, adatok (linkek)

Elérhetőségek

Összefoglalás

A főváros gazdasági teljesítményében 2012-ben ellentétes irányú változások következtek be. A regisztrált gazdasági szervezetek száma bővült, a fejlesztési ráfordítások folyó áron számolva jelentősen elmaradtak az előző évitől, és a fejlesztések egy évvel korábbanál kisebb hányada összpontosult a fővárosban. Az ipari szervezetek termelése az átlagosnál nagyobb mértékben esett vissza. Az építőipar teljesítménye az országos csökkenéssel szemben nőtt, a fővárosi székhelyű vállalkozások országos termelési értékéből való részesedése tovább emelkedett. Ugyanakkor az átadott lakások és az új lakásépítési engedélyek száma is drasztikusan, az országos visszaesést meghaladóan csökkent. Az idegenforgalom mutatói kedvezően alakultak, a vendégek és a vendégéjszakák számának emelkedése az átlagosnál számottevően nagyobb volt.

A demográfiai folyamatok valamelyest kedvezőbbek voltak az egy évvel korábbanál, a természetes fogyás mérséklődött. A születések számának növekedése meghaladta az országos szintet, a halálozások száma, míg országosan kismértékben emelkedett, addig a fővárosban csökkent.

A foglalkoztatottak száma az átlagosnál nagyobb mértékben gyarapodott, a munkanélküliek száma az országos növekedéssel szemben mérséklődött. Az alkalmazásban állók havi nettó átlagkereset növekedése az országos átlagot meghaladó volt.

A főváros közútjain bekövetkezett személyesérüléses balesetek és sérülteik száma az országos tendenciának megfelelően csökkent, ugyanakkor a balesetek kimenetelüket tekintve súlyosabbak voltak az egy évvel korábbanál.

Budapesten a 2011. évinél több bűncselekményt regisztráltak. A gazdasági és a közrend elleni bűncselekmények száma számottevően meghaladta az egy évvel korábbit, a többi bűncselekmény főcsoportban csökkent az ismertté vált esetek száma.

Demográfiai helyzet

Az előzetes adatok szerint Budapesten 2012-ben 16 500 gyermek született, miközben 21 700 lakos hunyt el. A születések száma 2,9%-kal emelkedett, a halálozásoké 1,1%-kal csökkent 2011-hez viszonyítva. (Országosan a születések száma 2,6%-kal nőtt, és a halálozások száma is kismértékben emelkedett.) A születések és a halálozások alakulásának együttes hatására a főváros népessége 5200 fővel fogyott, 12%-kal kisebb mértékben az előző évinél.

2012-ben a fővárosban 7750 házasságot kötöttek, számuk alig változott az egy évvel korábbihoz viszonyítva.

Munkaerőpiac

A KSH által végzett reprezentatív munkaerő-felmérés adatai alapján a 15–74 éves népesség körében 2012. IV. negyedévében a foglalkoztatottak száma 4,7%-kal 777 ezerre emelkedett, miközben a munkanélkülieké 1,9%-kal, 76 ezer 500 főre mérséklődött. A foglalkoztatási ráta az előző év azonos időszakához képest 2,1 százalékponttal 57,3%-ra nőtt. A vizsgált időszakban a főváros foglalkoztatottsági szintje volt a legkedvezőbb. (Az országos átlag 51,1%-ot tett ki.) A budapesti munkanélküliségi ráta 9,0%-os értéke fél százalékponttal maradt el az egy évvel korábbtól. Mivel a foglalkoztatottság bővülése meghaladta a munkanélküliség csökkenését, a gazdaságilag aktívak száma és aránya növekedett. Az inaktívok száma 2012 utolsó negyedévében közel 503 ezer főt tett ki, 4,2%-kal kevesebbet, mint egy évvel korábban.

A gazdaságilag aktívak száma az év átlagában 845 ezer – ezen belül a foglalkoztatottaké 767 ezer, a munkanélkülieké 78 ezer – fő volt. A foglalkoztatottak száma 2012 minden

negyedévében növekedett, így az év során átlagosan 4,1%-kal, közel 31 ezer fővel bővült a fővárosi foglalkoztatottak száma. A munkanélküliség változása az év első felében emelkedést, a másodikban csökkenést mutatott. Mivel az utolsó két negyedéves mérséklődés döntően ellensúlyozta az év eleji változást, a munkanélküliek száma 2012-ben is a 2011-es szinten maradt. A munkanélküliségi ráta az egy évvel korábbi 9,6%-ról 9,3%-ra csökkent.

2012-ben a legalább 5 főt foglalkoztató budapesti székhelyű vállalkozásoknál, valamint költségvetési szerveknél és nonprofit szervezeteknél közel 936 ezren álltak alkalmazásban, 1,8%-kal kevesebben, mint az előző évben. Ezen belül a teljes munkaidőben alkalmazásban állók száma 2,3%-kal, 833 ezerre csökkent, míg a részmunkaidősöké 2,4%-kal, 103 ezerre emelkedett. (Országosan a teljes munkaidőben alkalmazásban állók száma nem változott, a nem teljes munkaidősöké pedig csökkent.)

A fővárosi szervezeteknél a fizikai és a szellemi foglalkozásúak létszáma egyaránt szűkült. (Országosan csak a szellemi munkakörben dolgozók körében.) A versenyszférában csökkent a létszám, a költségvetési szerveknél nőtt. A versenyszférában mindkét állománycsoportot létszámfogyás jellemezte. A költségvetési bővülés – összefüggésben a közfoglalkoztatással – a fizikai munkakörben foglalkoztatottak növekedéséből adódott.

1. tábla

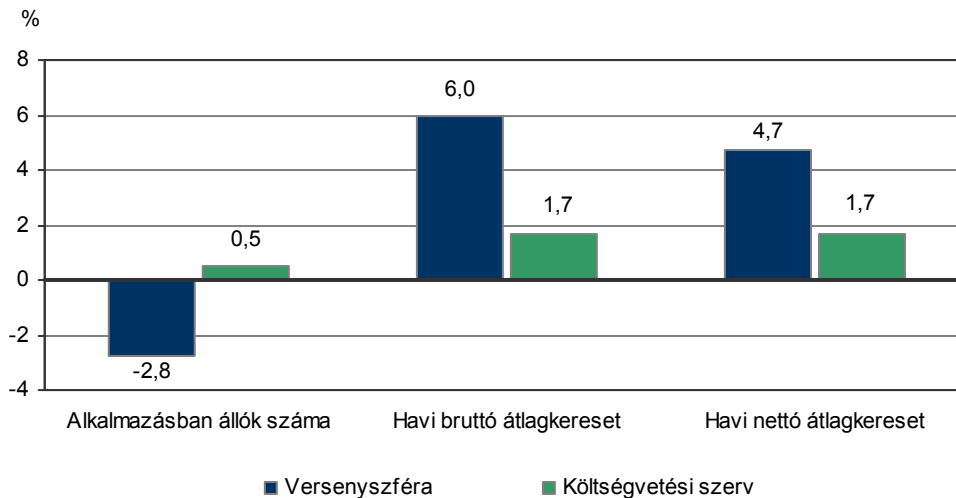
**Az alkalmazásban állók számának és keresetének alakulása főbb gazdasági áganként,
2012. I–IV. negyedév**

Gazdasági ág	Alkalmazásban álló		Havi bruttó átlagkereset	Havi nettó átlagkereset
	megoszlás, %	előző év azonos időszaka = 100,0		
Összesen	100,0	98,2	104,8	103,9
Ebből:				
ipar	13,4	95,9	104,9	103,9
közigazgatás	13,3	102,4	100,0	101,2
kereskedelem	12,5	98,1	104,9	102,7
szállítás és raktározás	11,9	100,8	103,0	102,1
adminisztratív szolgáltatás	8,1	92,1	108,0	102,6
oktatás	6,3	95,4	103,1	102,2
egészségügyi szolgáltatás	6,2	102,5	107,0	103,5
információ és kommunikáció	6,1	101,6	104,8	105,3
pénzügyi szolgáltatás	5,7	98,3	100,0	100,7
tudományos és műszaki tevékenység	5,5	101,0	108,6	108,3

A főbb gazdasági ágak közül az iparban 4,1%-os, a kereskedelem terén 1,9%-os létszámcsökkenés következett be, míg a közigazgatásban 2,4%-kal, a szállítás, raktározás ágban pedig 0,8%-kal növekedett a létszám.

A teljes munkaidőben alkalmazásban állók havonta átlagosan bruttó 284 000 forintot kerestek, 4,8%-kal többet, mint egy évvel korábban. A családi adókedvezmény figyelembevételével számított havi nettó átlagkereset 182 600 forintot tett ki, amely 3,9%-kal volt magasabb az egy évvel korábbinál. A budapesti székhelyű szervezeteknél dolgozók bruttó és nettó keresete egyaránt 27%-kal haladta meg a megfelelő országos átlagot. A bruttó kereseti előny lényegesen nem változott az egy évvel korábbihoz képest, a nettó ellenben nőtt.

**Az alkalmazásban állók számának és átlagkeresetének változása, 2012. I–IV. negyedév
(előző év azonos időszakához képest)**



A versenyszférában dolgozók havonta átlagosan bruttó 297 700 forintot, a költségvetésben alkalmazásban állók 253 600 forintot kerestek. A versenyszférában a bruttó és a nettó keresetek egyaránt gyorsabban emelkedtek, mint a költségvetésben. A bruttó keresetknél 4,3 százalékpont, a nettónál 3,0 százalékpont volt a különbség. A költségvetésben alkalmazásban állók átlagos bruttó és nettó bérnövekedési üteme azonos mértékű volt.

A fizikai munkakörben foglalkoztatottak bruttó átlagkeresete 172 900 forintot, a szellemi foglalkozásúaké 353 000 forintot tett ki. A bruttó keresetek esetén a fizikai foglalkozásúak keresetnövekedési üteme (7,5%) magasabb volt, mint a szellemi foglalkozásúaké (3,5%), a nettó keresetek tekintetében fordítva, a szellemi foglalkozásúak keresete emelkedett nagyobb mértékben.

Egyes gazdasági ágakban – részben a szellemi foglalkozásúak arányával, illetve a kereseti színvonallal összefüggésben – a nettó bérkiáramlás a bruttónál gyorsabb lett. A főbb gazdasági ágak közül a közigazgatásban, az információ és kommunikáció, valamint a pénzügyi szolgáltatás területén volt megfigyelhető ez a jelenség.

Budapesten az átlagos havi munkajövedelem közel 300 500 forintot tett ki, ez 3,7%-kal haladta meg az előző év során mértet. A versenyszférában alkalmazásban állók munkajövedelmében 4,9%-os, a költségvetési szerveknél pedig 0,7%-os növekedés következett be.

A Nemzeti Foglalkoztatási Szolgálat nyilvántartott álláskeresőkre vonatkozó adatai alapján a 2012. decemberi zárónapon 48 141 fő keresett állást. Számuk egy év alatt 6,8%-kal emelkedett. A pályakezdő álláskeresők száma 3548 főt tett ki, 1,8-szor annyit, mint az előző év végén. A bejelentett betöltetlen álláshelyek száma több, mint kétszeresére; 3775-re nőtt.

Gazdasági szervezetek

Budapesten 2012. december 31-én 424 ezer gazdasági szervezetet regisztráltak, számuk 4 ezerrel emelkedett az előző év azonos időpontjához képest. A társas vállalkozások 1,5%-kal bővültek, az egyéni vállalkozások viszont 0,2%-kal csökkentek. (A budapesti növekedés mértéke szinte az országgal (0,9%) megegyező volt.)

Gazdálkodási forma szerint, a nyilvántartásba vett 243 ezer társas vállalkozás mintegy héttizede továbbra is korlátolt felelősségű társaság, több mint egynegyede betéti társaság volt, a részvénytársaságok pedig háromezret meghaladó vállalkozással képviseltették magukat.

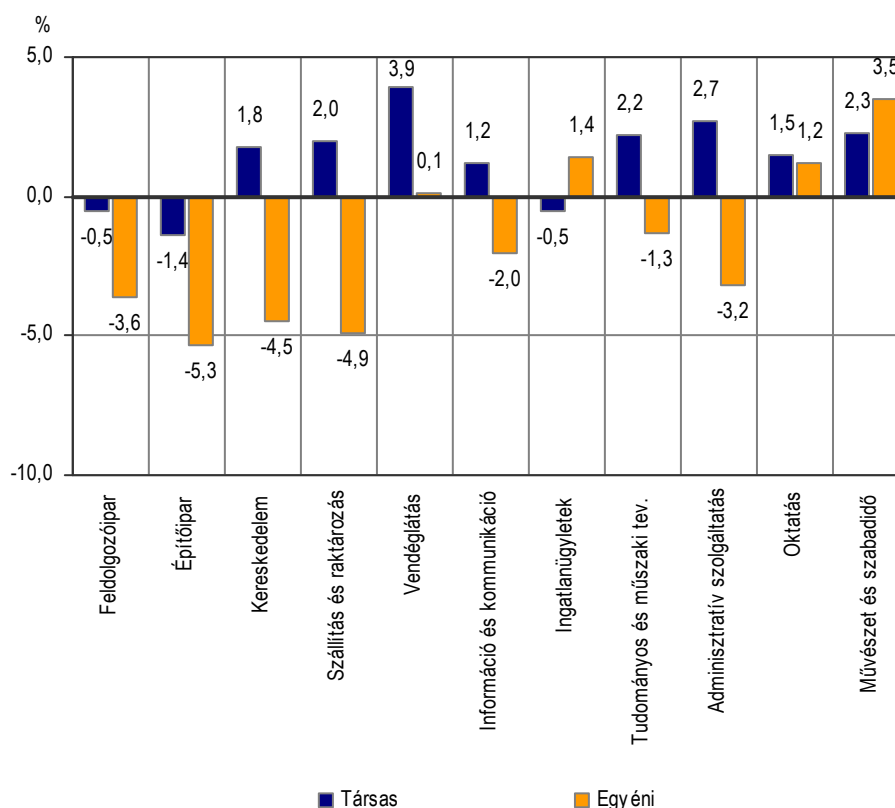
A korlátolt felelősségű társaságok száma 4,2%-kal, a részvénytársaságoké 4,0%-kal gyarapodott, a betéti társaságoké azonban 0,5%-kal csökkent a 2011. évi zárónaphoz képest.

A fővárosi 143 120 egyéni vállalkozás több mint négytizede szerepelt az egyéni vállalkozói nyilvántartásban. A munkavégzés jellege szerint – a korábbi időszakhoz hasonlóan – az egyéni vállalkozások jelentős részét (47%-át) mellékfoglalkozásuként, 36%-át főfoglalkozásuként, a fennmaradó részt pedig nyugdíjasként regisztrálták.

Gazdasági áganként a regisztrált szervezetek közül a legtöbbet, 89 ezret az ingatlanügyletek, 70 ezret a tudományos és műszaki tevékenység, közel 65 ezret pedig a kereskedelem, gépjárműjavítás gazdasági ágak képviseltek a 2012. decemberi zárónapon. Számuk – közel azonos mértékben – 1% körüli értékkel emelkedett az egy évvel korábbihoz képest. 18–25 ezer szervezettel rendelkeztek az információ, kommunikáció, az adminisztratív szolgáltatás, az egyéb szolgáltatás, az építőipar, a művészet, szabad idő, valamint az ipar gazdasági ágak. Ebben a körben – az építőipar és az ipar kismértékű csökkenésétől eltekintve – 0,6–3,2%-kal növekedett a nyilvántartásba vett szervezetek száma.

2. ábra

A regisztrált vállalkozások számának változása főbb gazdasági áganként, 2012. december 31. (előző év azonos időpontjához képest)



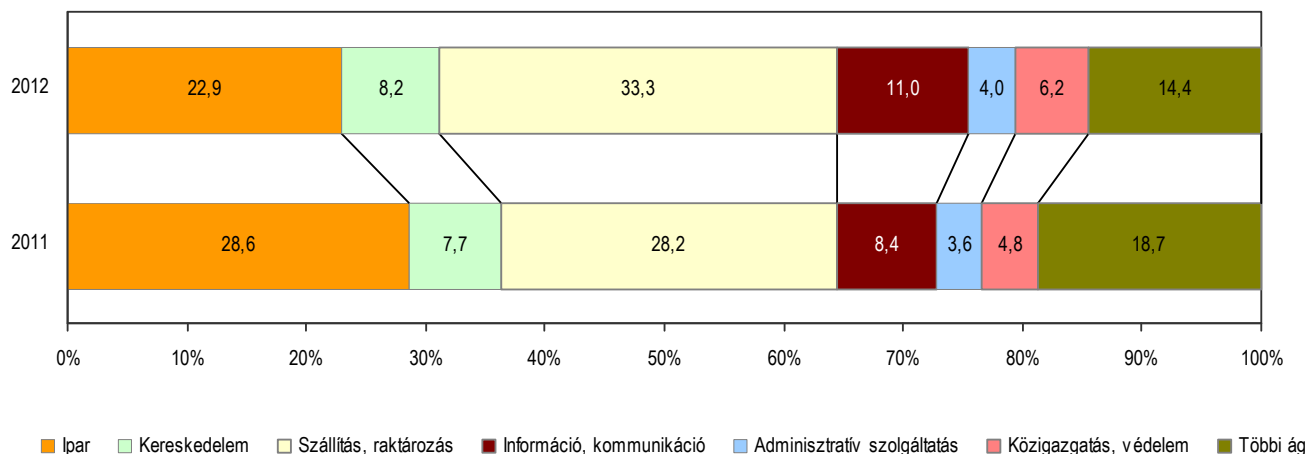
Beruházás

A budapesti székhelyű szervezetek előzetes adatai szerint a fejlesztési ráfordítások 2012-ben – folyó áron számolva – 12%-kal maradtak el az egy évvel korábbtól. Az időszak folyamán megvalósult 1096 milliárd forint értékű beruházás az ország összes beruházási ráfordításának mintegy 36%-át jelenti. A fővárosban egy lakosra 629 ezer forint értékű beruházás jutott, 321 ezer forinttal több, mint országosan.

A beruházási ráfordítások harmadát a szállítás, raktározás fejlesztésére fordították, a kiadások 23%-a az ipar fejlesztésére irányult, további 11%-os részarányt képviselt az információ és kommunikáció területe. A jelentősebb részarányt képviselő ágak közül az iparra kisebb, a szállítás, raktározás, az információ, kommunikáció, a kereskedelem, illetve a közigazgatás, védelem ágakra pedig nagyobb hányad jutott az egy évvel korábinál.

3. ábra

A beruházások teljesítményértékének megoszlása főbb gazdasági áganként, I–IV. negyedév



2012 folyamán a beruházásokra felhasznált összegből építésre 52%-ot, gépekre, berendezésekre, járművekre 48%-ot fordítottak. A gépek 47%-át hazai gyártású termékek tették ki, 53%-a importból származott.

Ipar

A legalább 5 főt foglalkoztató ipari vállalkozások Budapest területén működő telepein 2012-ben a termelés az országos 1,7%-os csökkenést meghaladva, 4,7%-kal szűkült. Az itt előállított 3723 milliárd forint termelési érték az országos termelés 16%-át tette ki.

A budapesti székhelyű, legalább 50 főt foglalkoztató ipari szervezetek teljesítménye 2012. I–IV. negyedévében 18%-os csökkenést mutatott, szemben az országos 1,8%-os szűküléssel. A termelés volumene az első negyedévi 20, és a második negyedévi 19%-os visszaesés után a harmadikban 13, a negyedikben pedig ismét 20%-kal csökkent az előző év azonos időszakaihoz képest. A termelés volumenének jelentős visszaesését döntően egy nagyvállalat székhelyének más megyébe való áthelyezése okozta. (E nélkül 2012-ben 6,9%-kal lett volna kisebb a termelés volumene.)

A termelés csökkenése az összes ipari termelés több mint kilenctizedét adó feldolgozóipar 19%-os, valamint az energiaipar 12%-os visszaesésének következménye. A termelési értéküket tekintve legjelentősebb feldolgozóipari ágazatok közül az élelmiszeripar 3,1%-kal növelte termelési volumenét, míg a gép, berendezés gyártásáé 2,7, a gyógyszergyártásé pedig 2,3%-kal csökkent. A számítógép, elektronikai, optikai termék gyártása tizedére zuhant a már említett székhely-áthelyezés miatt. A másik, drasztikus visszaesést elszenvedő gépipari ágazat, a járműgyártás termelése mintegy harmadára esett, elsősorban összeolvadás és emiatti székhelyáthelyezés következtében.

Az ipari termelés és értékesítés, 2012. I–IV. negyedév

Ágazat, ágazatcsoport	Termelés, milliárd Ft	Volumenindex, előző év azonos időszaka = 100,0		
		termelés	belföldi	export-
			értékesítés	
Ipar, víz- és hulladék-gazdálkodás nélkül	4 537	82,0	96,0	79,0
Ebből:				
Feldolgozóipar	4 135	81,3	91,2	76,2
élelmiszer, ital, dohánytermék gyártása	510	103,1	94,3	112,4
gyógyszergyártás	523	97,7	98,2	97,4
számítógép, elektronikai, optikai termék gyártása	75	10,0	92,0	9,0
gép, gépi berendezés gyártása	564	97,3	91,5	97,3
Villamosenergia-, gáz-, gőzellátás, légkondicionálás	369	87,9	101,1	152,8

Az értékesítés volumene a termelésnél kisebb mértékben, 12%-kal maradt el az előző évitől, mivel mind az export, mind a belföldi értékesítés csökkent (előbbi 21, utóbbi 4,0%-kal). Az export drasztikus visszaesése is a számítógép, elektronikai, optikai termék gyártása ágazatba tartozó, és döntően külföldre termelő nagyvállalat székhely-áthelyezésének következménye. Az összes értékesítés első negyedévi 12%-os csökkenése a második negyedévben 9,4%-ra, a harmadikban pedig 10%-ra mérséklődött, a negyedikben viszont 15%-ot ért el az előző év azonos időszakaihoz viszonyítva.

Az ipari értékesítés több mint kétharmadát adó feldolgozóiparban 18%-kal csökkent az értékesítés volumene a belföldi piacok 8,8%-os és az exportpiacok 24%-os szűkülése következtében, míg az energiaipar értékesítési volumene 4,3%-kal nőtt.

A feldolgozóipar belföldi értékesítésében nagyobb súlyt képviselő ágazatok közül 2012-ben egyedül a fa-, papír- és nyomdaipar tudta növelni értékesítését (5,0%-kal), miközben az élelmiszeriparban 5,7, a gyógyszergyártásban pedig 1,8%-kal csökkent a hazai eladások volumene.

A legjelentősebb exportértékesítést felmutató feldolgozóipari ágazatok közül az élelmiszeripar tudta növelni külföldi eladásainak volumenét (12%-kal), a gép, berendezés gyártása és a gyógyszergyártásé viszont 2,7, illetve 2,6%-kal csökkent.

A budapesti székhelyű, legalább 50 főt foglalkoztató ipari vállalkozásoknál alkalmazásban állók száma 2012-ben 2,7%-kal csökkent, a termelékenység – az egy alkalmazásban állóra jutó termelés volumene alapján számítva – pedig 16%-kal maradt el az egy évvel korábbtól. A feldolgozóiparban is 16%-kal, míg az energiaiparban 9,8%-kal romlott a termelékenység.

Építőipar

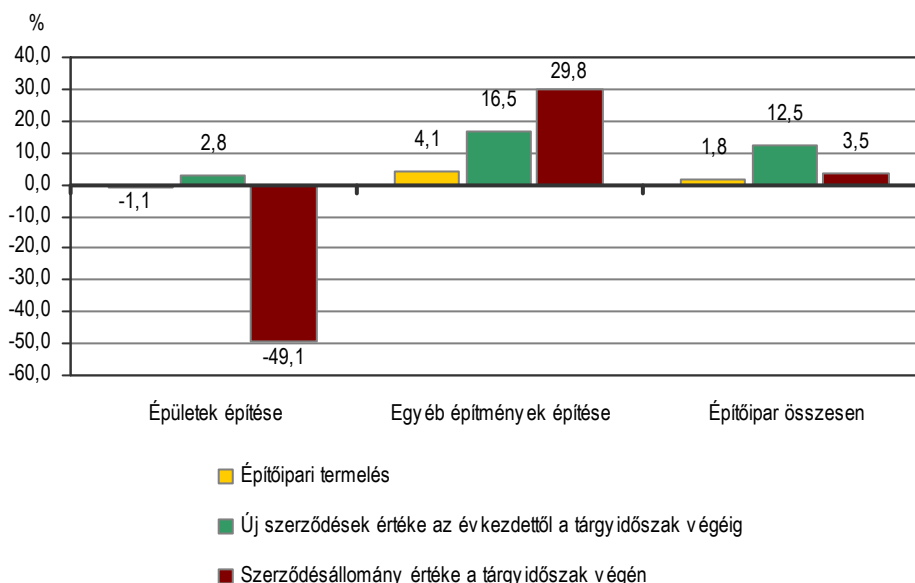
A budapesti székhelyű, legalább 5 főt foglalkoztató építőipari vállalkozások termelési értéke 2012-ben összesen 464,7 milliárd forintot tett ki. Az I. negyedév 5,7%-os, a II. negyedév 9,9%-os és a harmadik negyedév 3,1%-os növekedését, a negyedik negyedévben 7,2%-os csökkenés követte, így az időszak során létrehozott termelési érték összehasonlító áron 1,8%-kal haladta meg az egy évvel korábbit. Országosan az építőipari termelés ebben a körben 4,4%-kal szűkült, így a megfigyelt fővárosi székhelyű vállalkozások részesedése az országos termelési értékből 39%-ról 41%-ra nőtt.

Az építőipari termelés a két építményfőcsoportban ellentétesen alakult. Az építési-szerelési munkák 58%-át kitevő egyéb építmények volumene – elsősorban az út- és vasútépítés alágazatba tartozó szervezetek teljesítménye miatt – 4,1%-kal nőtt, miközben az épületek építése főcsoport teljesítménye 1,1%-kal csökkent.

A budapesti székhelyű építőipari vállalkozások az év folyamán 13%-kal nagyobb értékű új szerződést kötöttek, mint egy évvel korábban. Ezen belül az épületek építésére vonatkozó új szerződések volumene 2,8%-kal, az egyéb építmények építésére kötöttek pedig 17%-kal növekedtek. Az időszak végi építőipari szerződésállomány 3,5%-kal meghaladta az egy évvel korábbit, ezen belül az épületeké kevesebb mint felére zuhant, az egyéb építményeké viszont 30%-kal emelkedett.

4. ábra

**Az építőipari tevékenység volumenének változása, 2012. I–IV. negyedév
(előző év azonos időszakához képest)**



Lakásépítés

2013. január 1-jén a főváros lakásállománya 899 ezer volt, 1005-tel több, mint egy évvel korábban. Száz lakásra átlagosan 194 lakos jutott, 34 fővel kevesebb, mint országosan.

Budapesten folytatódott a lakásépítések számának drasztikus csökkenése; 2011-ben még 3192 lakás épült, míg egy évvel később ennek alig több mint a felét, 1648 lakást vettek használatba a tulajdonosaik. Az ország egészében ennél jóval kisebb, 17%-os csökkenést regisztráltak. 2012-ben az építésügyi szakhatóságok 1972 új lakás építésére adtak engedélyt, 32%-kal (országosan 15%-kal) kevesebbre, mint egy évvel korábban.

A főváros szerepe az ország lakásépítésében – az átadott lakások számának jelentős csökkenése miatt – tovább mérséklődött, 2012-ben az új lakások 16%-át (egy évvel korábban még a 25%-át) itt vették használatba a tulajdonosaik.

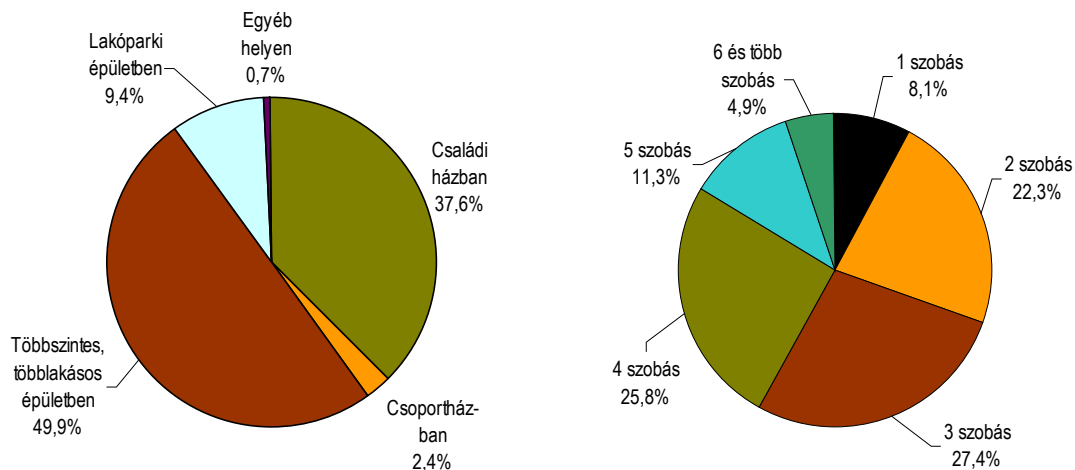
A fővároson belül a legtöbb lakás a XI. kerületben (205) épült, de száznál többet adtak át a XVI., X., II., III., XVIII. és a XV. kerületben is, ezek összességében az új lakások több mint hattizedét képezték. A budapesti lakásépítési piac átrendeződését mutatja, hogy az építetőkörön belül tovább folytatódott a vállalkozói szerepvállalás mérséklődése; 2012-ben az új lakások felét, míg egy évvel korábban még több mint héttizedét vállalkozások megbízásából építették. Ezzel párhuzamosan növekedett 25%-ról 49%-ra a természetes személyek által épített lakások aránya. Mindezek a változások az építési célokat tekintve is nyomon

követhetőek; az értékesítésre szánt lakások részaránya 73%-ról 50%-ra mérséklődött, a saját használatra épülteké pedig közel a kétszeresére, 42%-ra növekedett. Az építési célok változása jelentősen befolyásolta az új lakások építési forma szerinti összetételét, az egy évvel korábban 75%-ot képviselő többszintes, többlakásos építkezések 2012-ben 50%-ra estek, míg a családi házas formában épülteké a kétszeresére, 38%-ra bővült.

A természetes személyek saját használatra épült lakásainak, valamint a családi házas építkezések súlyának növekedése jelentős átlagos alapterületet bővüléssel járt együtt. 2012-ben a lakások átlagosan 99 m²-es alapterülettel épültek, 23 m²-rel nagyobbal, mint egy évvel korábban. A lakások nagyságkategória szerinti összetétele is módosult, a 100 m² és nagyobb lakások aránya megduplázódott és 37%-ot tett ki, míg a 60 m²-es és kisebb lakásoké az előző évi 53%-ról 23%-ra változott. A lakások nagyságának növekedése a szobaszám szerinti összetételt is befolyásolta; a négy és több szobával épült lakások hányada 16 százalékponttal 42%-ra emelkedett, ugyanakkor az egy és két szobásaké hasonló mértékű csökkenéssel háromtizedre mérséklődött.

5. ábra

Az épített lakások megoszlása, 2012. I–IV. negyedév



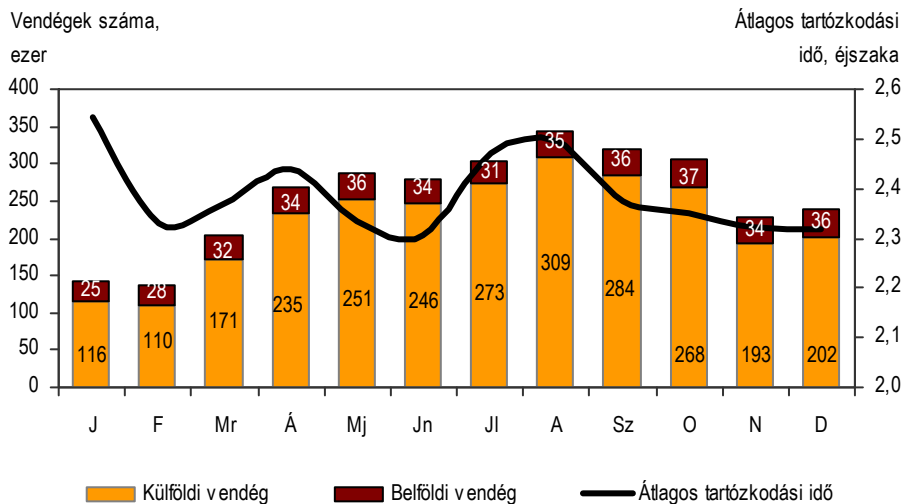
2012-ben a fővárosban 643 lakás szűnt meg, 138-cal több, mint egy évvel korábban, a megszűnés az esetek túlnyomó részében lakásépítés illetve avulás miatt történt.

Turizmus

2012-ben 3 millió 56 ezer vendég 7 millió 300 ezer vendégéjszakát töltött el az évközi statisztikai adatszolgáltatás keretében megfigyelt budapesti kereskedelmi szálláshelyeken. A főváros idegenforgalmi mutatói az év folyamán az országosnál kedvezőbben alakultak: a Budapestre érkező vendégek száma 8,6%-kal, az általuk eltöltött vendégéjszakáké 11%-kal emelkedett, országosan ennél szerényebb, 3,6%, illetve 4,8% volt a bővülés mértéke.

A vendégek száma az év minden hónapjában meghaladta az egy évvel korábbit, a legtöbb vendég augusztusban érkezett a főváros szálláshelyeire. A május–júniusi előidényben 4,5, a július–augusztusi főidényben pedig 9,9%-kal nőtt a fővárosi szálláshelyek vendégforgalma, a külföldi vendégszám 6,2, illetve 13%-os bővülésének köszönhetően.

A kereskedelmi szálláshelyek vendégforgalma, 2012



Szálláshelytípusonként vizsgálva 2012-ben a budapesti vendégek 95%-a szállodában tartózkodott, a közösségi szálláshelyek (korábban ifjúsági- és turistaszállók) 2,7%-os, a panziók 1,7%-os részarányt képviseltek, az üdülöházak és a kempingek aránya pedig nem érte el az egy százalékot sem. A vendégforgalmi szempontból kiemelkedő szállodákban 9,1%-kal több vendéget regisztráltak, mint egy évvel korábban, míg a panziók vendégforgalma 16%-kal csökkent.

A fővárosban a teljes vendégforgalom 87%-át kitevő külföldi vendégek száma 11%-kal, az általuk eltöltött vendégéjszakáké 13%-kal növekedett, 2,8, illetve 4,4 százalékponttal nagyobb mértékben, mint az országban átlagosan. A külföldiek valamivel több, mint hattizede az Európai Unió országaiból látogatott el a fővárosba, számuk 2012-ben 9,4%-kal haladta meg az egy évvel korábbit. A legfőbb küldőországok közé sorrendben Németország, az Egyesült Királyság, Olaszország, az Egyesült Államok, Spanyolország, Franciaország és Oroszország tartozott, az Egyesült Államok és Franciaország kivételével valamennyi említett ország esetében a fővárosba irányuló vendégforgalom bővüléséről beszélhetünk. A legnagyobb vendégszám-bővülést az Oroszországból érkezőknél mérték (22%), de a növekedés mértéke Olaszország esetében is megközelítette a 20%-ot. A külföldi vendégforgalom 97%-át a szállodák bonyolították le, ahol az átlagos tartózkodási idő 2,4 éjszaka volt.

2012-ben 397 ezer belföldi vendég szállt meg a főváros kereskedelmi szálláshelyein, 4,2%-kal kevesebb, mint egy évvel korábban. Az általuk eltöltött 877 ezer vendégéjszaka 3,6%-kal csökkent az előző év azonos időszakához képest. (Országosan a belföldi vendégek száma szinte nem változott, az általuk eltöltött vendégéjszakáké pedig 1,0%-kal emelkedett.) A belföldi vendégek 85%-a szállodát vett igénybe, átlagosan 2,1 éjszakára.

Közúti közlekedési balesetek

2012-ben Budapesten összesen 3120 személyi sérüléssel közlekedési baleset történt, és ezekben a balesetekben 3777 személy sérült meg. Az országos tendenciával megegyezően mind a balesetek száma, mind a sérültek száma csökkent, a baleseteké 4,8%-kal, a sérülteké 6,7%-kal. Az előző évi adatokhoz hasonlóan 2012-ben is a fővárosban regisztráltak az országban történt személyi sérüléssel közlekedési balesetek 21%-át.

A balesetek számának csökkenése mellett a balesetek kimenetele súlyosabb volt. A halálos balesetek száma 4-gyel (14,3%-kal) nőtt, a súlyos sérüléssel baleseteké 2,5%-kal haladta meg a 2011. évi esetszámot, míg 6,6%-kal kevesebb könnyű sérüléssel eset fordult elő. 2012-ben

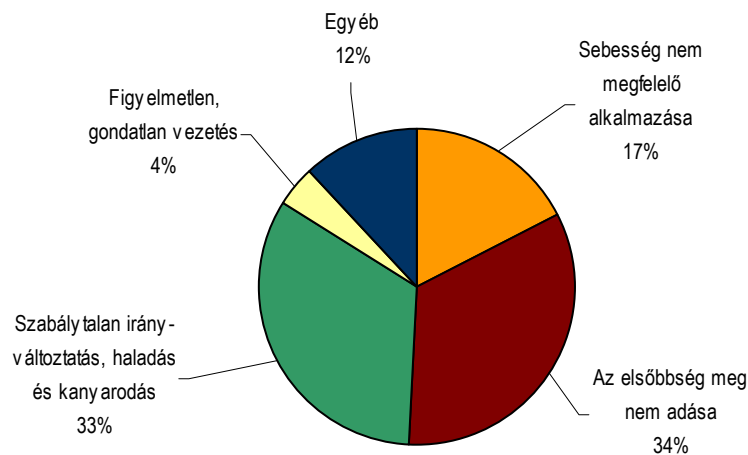
összesen 2503 könnyű sérüléssel, 585 súlyos sérüléssel és 32 halálos közlekedési baleset következett be Budapest közútjain. Az ittas állapotban okozott közúti közlekedési balesetek száma az egy évvel korábbi 164-ről 176-ra, aránya 5,0%-ról 5,6%-ra nőtt.

A sérültek közül 3133-an könnyebben, 611-en súlyosan sérültek és 33-an veszítették életüket a főváros útjain. A könnyebb sérülést szenvedők száma 8,2%-kal csökkent, miközben a súlyos sérültek száma kissé (1,3%-kal) emelkedett. A közlekedésbiztonság egyik legfontosabb mutatója, a közúti halálozás is a balesetek kimenetelének romlását mutatja. 2011. évhez viszonyítva a balesetben elhunytak száma egytizedével nőtt és a meghaltak sérültekhez viszonyított aránya (halálozási arány) is 0,7%-ról 0,9%-ra növekedett. Alkohol hatása alatt bekövetkezett balesetekben 231 személy sérült meg, 1,8%-kal több mint az előző évben.

A baleset okozója szerint vizsgálva a baleseteket, a fővárosi balesetek 85,8%-áért a járművezetők tehetők felelőssé. A kategórián belül a leggyakoribb előidéző okok az elsőbbség meg nem adása, valamint a szabálytalan irányváltás, haladás és kanyarodás voltak. 2012-ben a járművezetők hibájából az előző évinél 5,1%-kal kevesebb, 2676 baleset következett be. További 406 baleset (a balesetek 13,0%-a) gyalogosok hibájából történt, és a fennmaradó esetek hátterében az utasok hibája, pályahiba illetve a jármű műszaki állapota állt.

7. ábra

A járművezetők hibájából bekövetkezett személysérüléssel közúti közlekedési balesetek megoszlása, 2012. I–IV. negyedév



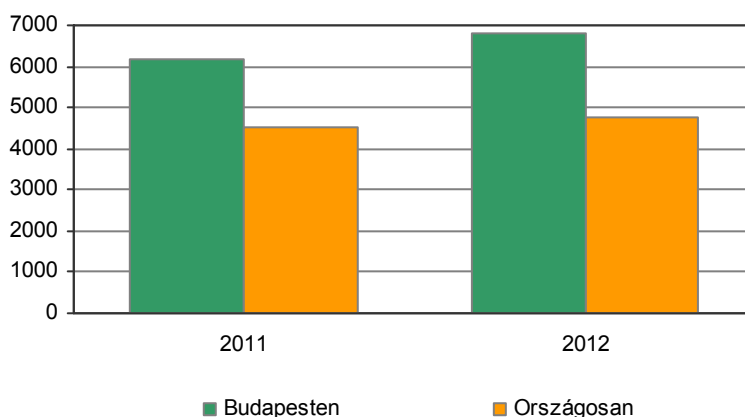
Bűncselekmények

A fővárosban a tavalyi év folyamán mintegy 119 ezer bűncselekményt regisztráltak a hatóságok, egytizeddel (országosan 4,6%-kal) többet, mint 2011-ben. Az országban regisztrált bűncselekmények közül – az előző évihez hasonlóan – minden negyediket továbbra is Budapesten követték el. A bűncselekmény-főcsoportok közül mintegy hattizeddel nőtt a közrend elleni és 53%-kal a gazdasági bűncselekmények száma. A legnagyobb súlyarányt képviselő vagyon elleni eseteké 4,0%-kal mérséklődött. A kisebb súlyt képező közlekedési bűncselekményeké 14%-kal, a személy ellenieké pedig 1,1%-kal (41-gyel) volt kevesebb, mint egy évvel korábban.

A regisztrált bűncselekmények száma bűncselekmény-főcsoportok szerint

Időszak	Bűn- cselekmény összesen	Ebből:				
		személy elleni	közlekedési	közrend elleni	gazdasági	vagyon elleni
2011	107 581	3 810	1 956	20 342	4 839	74 517
2012	118 600	3 769	1 686	31 885	7 398	71 567
A 2012. év az előző év %-ában	110,2	98,9	86,2	156,7	152,9	96,0

2012-ben Budapesten százezer lakosra átlagosan 6812 regisztrált bűncselekmény jutott, 2062-vel több, mint országosan. Egy évvel korábban a fővárosi mutató értéke 618-cal, országosan 223-mal volt kevesebb, amit elsősorban a bűncselekmények számának 2012-es növekedése befolyásolt. Ezzel párhuzamosan a népességszám kismértékű fővárosi gyarapodása, illetve országos fogyása a mutatók értékének alakításában kevésbé volt meghatározó.

Százezer lakosra jutó regisztrált bűncselekmények száma**További információk, adatok (linkek):**

[Táblázatok](#)

[stADAT-táblák](#)

[Módszertan](#)

Elérhetőségek:

Felelős szerkesztő: Szabó István főosztályvezető

További információ: Vida Judit

Telefon: (+36-1) 345-1293, Judit.Vida@ksh.hu

[Információs szolgálat](#), telefon: (+36-1) 345-6789