



Statisztikai tájékoztató

Békés megye, 2012/4

Tartalom

Összefoglalás.....	2
Demográfiai helyzet.....	2
Munkaerőpiac.....	3
Gazdasági szervezetek.....	5
Beruházás.....	5
Mezőgazdaság.....	6
Ipar.....	8
Építőipar.....	9
Lakásépítés.....	9
Turizmus.....	10
Közúti közlekedési balesetek.....	12
Bűncselekmények.....	13

További információk, adatok (linkek)

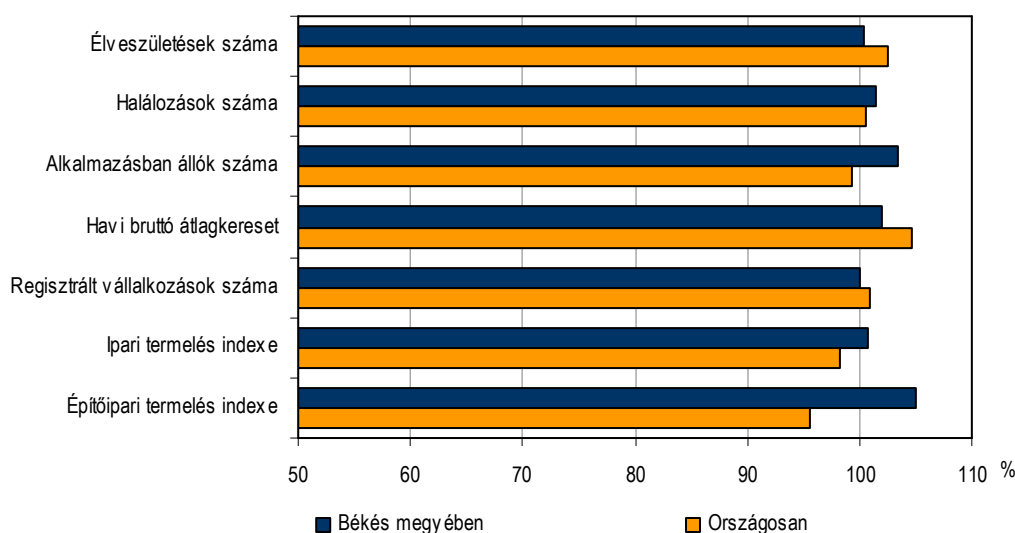
Elérhetőségek

Összefoglalás

2012-ben Békés megyét – az országgal ellentétben – kissé javuló gazdasági teljesítmények és tovább romló demográfiai tendenciák jellemezték. A megye népessége 2012-ben az elveszületések és a halálozások negatív egyenlege miatt mintegy 2900 fővel csökkent. A 15-74 éves népesség gazdasági aktivitása javult, de mind az aktivitási, mind a foglalkoztatási arány továbbra is jóval alacsonyabb az országosnál. Az előző évihez képest a megfigyelt gazdasági szervezeteknél alkalmazásban állók 3,4%-os létszámnövekedése a fizikai munkakörben dolgozók 7,4%-os bővülésének a következménye, mivel a szellemi munkakörben dolgozók létszáma 2,5%-kal csökkent. A havi bruttó átlagkereset az országosnál mérsékeltebben emelkedett, így a megyei keresetek elmaradása tovább növekedett.

1. ábra

Fontosabb mutatószámok alakulása, 2012. év
(2011. év=100,0)



A vállalkozások száma az egy évvel korábbival közel azonos; a vállalkozói aktivitás az egyéni vállalkozások nagy száma miatt meghaladta az országost, de a társas vállalkozásoké számottevően elmaradt attól. 2012-ben a beruházások teljesítményértéke folyóáron számítva csökkent. A főbb szántóföldi növények közül búzát, árpát, napraforgót az egy évvel korábbinál nagyobb, kukoricát, repcét és lucernát kisebb területen termesztettek; a hektáronkénti átlagos hozamok csak a repce esetében haladták meg a 2011. évit. A decemberi állatösszeírás szerint a szarvasmarha és a juh állománya növekedett, a sertésé és a tyúké viszont csökkent. Az ipar termelése és értékesítése növekedett; az építőipar produktuma is meghaladta az egy évvel korábbit. A megye idegenforgalma kiemelkedő eredményt ért el, mind a vendégek, mind az általuk eltöltött vendégéjszakák száma felülmúlta a 2011. évit. A lakásépítés továbbra is mélyponton van, mindössze 141 lakás épült a megyében. A megye közútjain az egy évvel korábbinál kevesebb baleset történt, a közúti balesetet elszenvedők száma is mérséklődött. A regisztrált bűncselekmények száma jelentősen meghaladta a 2011. évit; a bűnelkövetőké viszont mintegy tizedével csökkent.

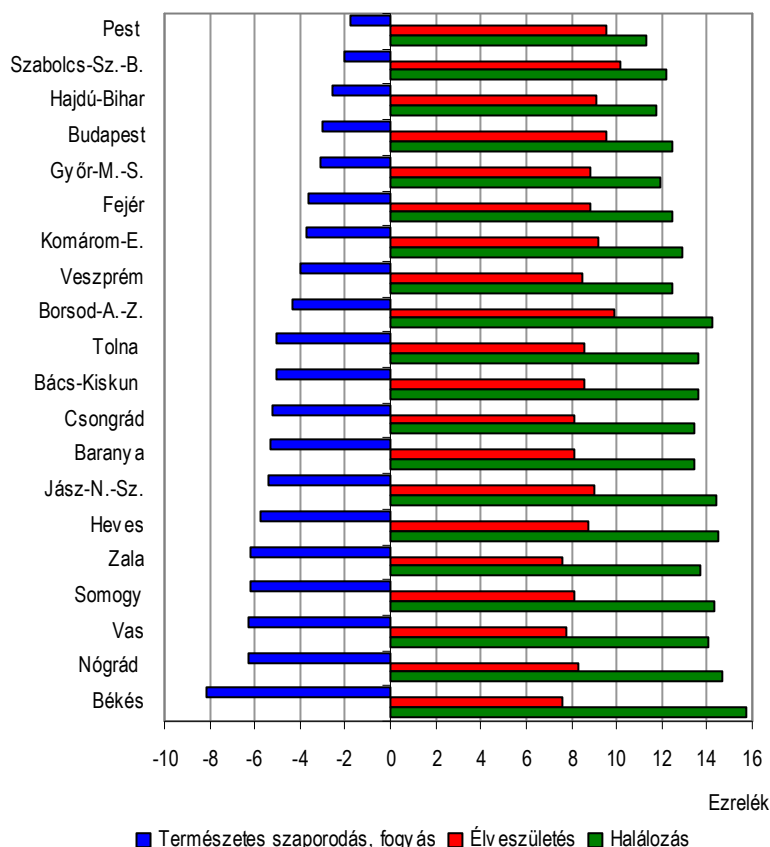
Demográfiai helyzet

2012-ben az előzetes adatok szerint 2700-an **születtek** és 5600-an **haltak meg** a megyében, a kettő különbözeteként a népesség 2900 fővel lett kevesebb. Az elveszületések száma 0,3, a halálozásoké ezt meghaladóan 1,5%-kal emelkedett; így a népesség természetes

fogyásának üteme 2,7%-kal nőtt. 2012-ben a megyében 7 csecsemő halt meg egyéves kora előtt, számuk 10-zel kevesebb az egy évvel ezelőttinél. A házasságkötések száma kissé emelkedett, a 2012. évi 1150 házasságkötés 71-gyel volt több a 2011. évinél.

2. ábra

A népességre vetített népmozgalmi adatok megyénkénti arányszámai, 2012*



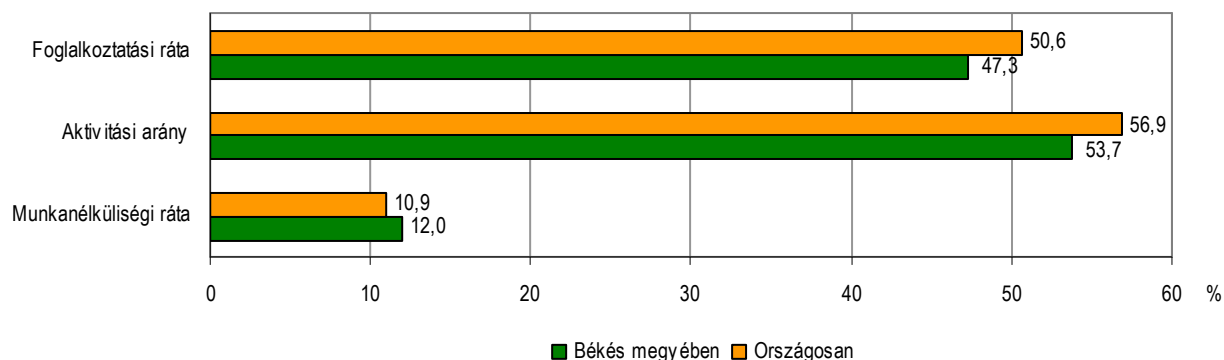
A népességre vetített **népmozgalmi adatok** továbbra is a megye rendkívül kedvezőtlen demográfiai helyzetét jelzik: az 1000 lakosra jutó élveszületések száma 7,6, a halálozásoké 15,7 volt, ami 1,5 fővel kevesebb, illetve 2,7 fővel nagyobb az országosnál. A népességarányos mutatók alapján a megyék rangsorában nem sikerült előbbre lépni.

Munkaerőpiac

A **KSH munkaerő-felmérése** szerint 2012-ben a megyében élő 15-74 éves népesség gazdasági aktivitása – az országos átlagtól ugyan továbbra is elmaradt, de – az első negyedévihez képest számottevő javulást mutat. 2012. IV. negyedévben a népesség 54,8%-a volt jelen a munkaerőpiacon, közülük 133,1 ezren foglalkoztatottként, 15,4 ezren pedig munkanélküliként.

2012. év egészét figyelembe véve a foglalkoztatottak száma 1,2, a munkanélkülieké 2,4%-kal haladta meg a 2011. évit. A megyében az aktivitási arány 1,3, a foglalkoztatási arány 1,1 százalékponttal, a munkanélküliségi ráta 0,1 százalékponttal növekedett. A megye aktivitási és foglalkoztatási aránya a javulás ellenére alacsonyabb az országosnál, de a különbség az előző évihez képest mérséklődött.

A 15-74 éves népesség aktivitási mutatói, 2012



A **Nemzeti Foglalkoztatási Szolgálat** adatai szerint Békés megyében 2012. december végén 24587 **álláskeresőt tartottak nyilván**, az egy évvel korábbinál mintegy 4,6%-kal kevesebbet. A nyilvántartott álláskeresők nemek szerinti összetétele és korszerkezete az egy évvel korábbihoz hasonló, 50%-uk nő, és a 20 évesnél fiatalabbak aránya 2,2%-ot, a 20-49 éveseké 73,2%-ot, az ennél idősebbeké 24,6%-ot képviselt. 2012-ben is az álláskeresők többsége, közel héttizede legfeljebb szakmunkásképzőt, szakiskolát végzett, a felsőfokú végzettséggel rendelkezők aránya 4,2% volt. A nyilvántartott álláskeresőknek a regisztráció hossza szerinti megoszlása az egy évvel ezelőttivel azonos arányokat mutat: az álláskeresők 28%-a már egy évet meghaladóan szerepel a nyilvántartásban. A munkanélküliek elhelyezkedési esélyei valamelyest javultak, mivel a december hónap folyamán bejelentett álláshelyek száma 26%-kal nagyobb volt az egy évvel ezelőttinél. A nyilvántartott álláskeresők közül 2404 fő álláskeresői járadékban, 8545 fő szociális ellátásban részesült; számuk az előző év decemberéhez képest 35%-kal, illetve 9,4%-kal csökkent. 2012. december végén az egy évvel ezelőttinél 4%-kal több, 2819 **pályakezdő** regisztráltatta magát a megyei kirendeltségeken.

A megyében a **4 főnél többet foglalkoztató megyei székhelyű vállalkozásoknál, a költségvetési intézményeknél és a megfigyelt nonprofit szervezeteknél** 2012-ben átlagosan 68,6 ezer főt alkalmaztak, 3,4%-kal többet, mint az előző évben. A létszám bővülése Békés megyében a fizikai munkakörben dolgozók 7,4%-os létszámnövekedésének a következménye, mivel a kisebb hányadot képviselő szellemieké 2,5%-kal csökkent. Az egyes gazdasági ágak létszámalakulása eltérő tendenciájú. Nagyon jelentős csökkenés volt a művészet és szabadidő gazdasági ágban, ahol közel háromtizedével dolgoztak kevesebben az egy évvel korábbinál, az információ, kommunikáció gazdasági ágban pedig 22%-os volt a létszám fogyása. Számottevően növelték ugyanakkor létszámukat az egyéb szolgáltatásba (25%), az építőiparba (16%), az egészségügyi szolgáltatásba (19%) és a közigazgatásba (9,2%) tartozó munkáltatók. Az iparban, a szállítás és raktározásban 2-3% közötti a létszámbővülés.

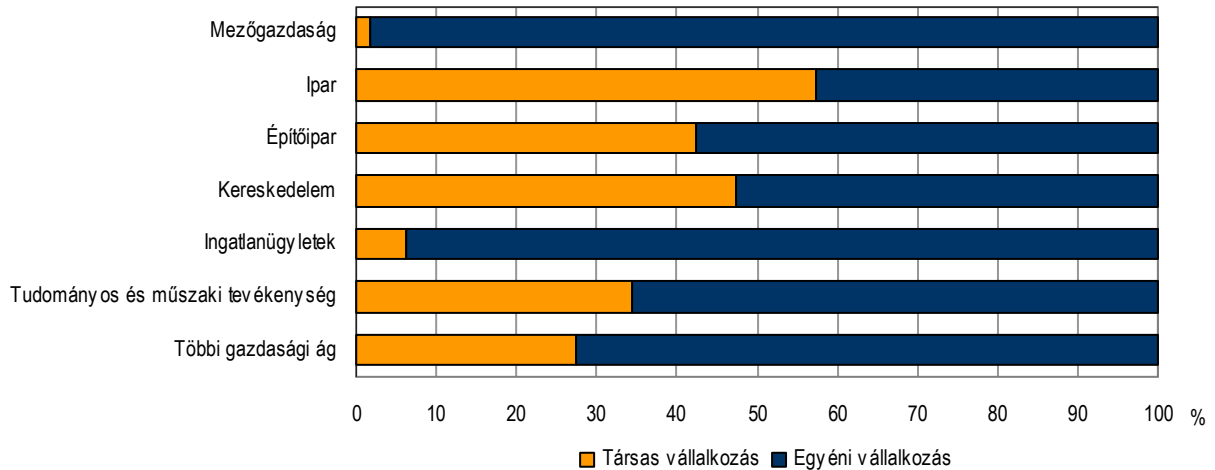
A teljes munkaidőben alkalmazásban állók **havi bruttó átlagkeresete** 2012-ben megközelítette a 162 ezer forintot, a fizikaiak valamivel több mint 129 ezer, a szellemiek közel 211 ezer forintot kerestek. A megyei átlagkereset 2%-kal volt nagyobb az egy évvel korábbinál, országosan a növekedés mértéke 4,6%-os volt. A megyei átlagkereset 61 ezer forinttal volt alacsonyabb, mint az országos. Legmagasabb átlagkeresettel a pénzügyi szolgáltatásban és a közigazgatásban dolgozók, legkisebvel ezúttal az építőiparban és a vendéglátásban dolgozók rendelkeztek; keresetcsökkenés csak a közigazgatásban és az egészségügyi szolgáltatásban mutatkozott. A családi kedvezmény nélküli **nettó átlagkereset** 105 ezer forintos havi átlaga 3,1%-kal maradt el a 2011. évitől, miközben a fogyasztói árak 5,7%-kal emelkedtek.

Gazdasági szervezetek

Békés megyében 2012. december végén mintegy 69 ezer gazdasági szervezet volt regisztrálva, amely közel azonos az előző év végével. A gazdasági szervezetek nyolctizede egyéni vállalkozás, a társas vállalkozások aránya 14%; az előbbi lényegesen magasabb, az utóbbi viszont alacsonyabb az országosan kimutatottnál.

4. ábra

A vállalkozások megoszlása gazdasági ág és gazdálkodási forma szerint, 2012. december 31.



2012. december végén Békés megyében ezer lakosra 185 vállalkozás jutott, 17-tel több, mint országosan. Az egyéni vállalkozások ezer lakosra vetített száma 156, a társas vállalkozásoké 27, az előbbi érték Szabolcs-Szatmár-Bereg megye után a második legmagasabb, az utóbbi viszont csak Nógrádban alacsonyabb. A vállalkozói aktivitás az egyéni vállalkozásoknál közel másfélszerese az országosnak, a társas vállalkozásoké viszont csak valamivel több, mint négytizede annak. A vállalkozások gazdasági ágankénti összetétele az előző évek tendenciáját követi: az **egyéniek** valamivel több, mint hattizede mezőgazdasági tevékenységet végez, még viszonylag nagyobb hányadot, 10%-ot képviselnek az ingatlanügyletekbe regisztráltak. A **társas vállalkozások** mintegy negyede a kereskedelemben, 21%-a az iparban, építőiparban, 12%-a a tudományos és műszaki tevékenység gazdasági ágba, 6%-a a mezőgazdaságba tartozott, a többi aránya viszont jellemzően 6% alatti. Az egyéni vállalkozások közel negyede vállalkozói igazolvánnyal rendelkezik; 37%-a mellékfoglalkozásban, 29%-a főfoglalkozásban, mintegy 35%-a pedig nyugdíj mellett folytatta tevékenységét. Ez utóbbiak aránya a mezőgazdaságban és az ingatlanügyletekben volt átlag feletti.

Beruházás

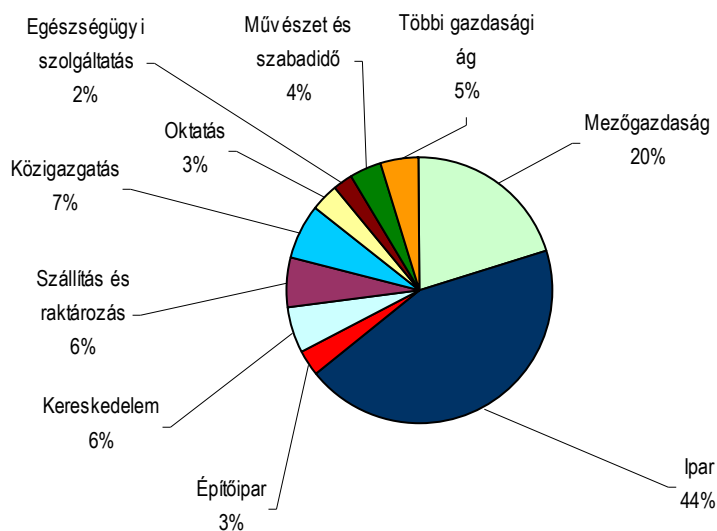
2012-ben a megye megfigyelt gazdasági szervezetei 52 milliárd forint értékű **beruházást** valósítottak meg, ami folyó áron számítva csökkenést mutat. A megyei beruházások a Dél-Alföld fejlesztéseinek 20, az országosnak mindössze az 1,7%-át adták.

Az investícióból legnagyobb arányban az ipar és a mezőgazdaság részesedett. Jelentősebb, 6-7%-os hányadot képviseltek még a szállítás és raktározás, a kereskedelem, és a közigazgatás beruházásai. Az ipari beruházások mintegy kétharmada a feldolgozóiparban, a többi a víz- és hulladékgazdálkodásban realizálódott. Az egy évvel korábbihoz viszonyított legdinamikusabb folyóáras növekedés (kétszeres) a megye beruházásainak mindössze 4%-át adó művészet és szórakoztatás gazdasági ágban jelentkezett, de emellett számottevő bővülést értek el az információ és kommunikáció, valamint a pénzügyi szolgáltatásban is. A beruházási

célú kiadások felét építésre, 46%-át gépek, járművek beszerzésére fordították; 4,5%-át az ültetvények, igásállatok és föld, telek ráfordításai tették ki.

5. ábra

A beruházások gazdasági ágankénti megoszlása, 2012



Az egy lakosra jutó teljesítményérték – a 146 ezer forint – alapján Békés megye a megyei rangsorban csupán Zala, Szabolcs-Szatmár-Bereg és Nógrád megyét előzi meg. A régió másik két megyéjéhez képest jelentős az elmaradás; az országosnak is csak a felét közelítette.

Mezőgazdaság

2012-ben tovább folytatódott az előző év őszén kezdődött aszályos időjárás, ami nem csak a növénytermesztésben, hanem – a magas takarmányárak miatt – az állattartók számára is károkat okozott. Békés megyében 2012-ben **gabonaféléket** összesen 222 ezer hektárról takarítottak be, az egy évvel korábbinál 3,1%-kal kisebb területről; termésmennyisége és termésátlaga egyaránt háromtizeddel csökkent. A **búza** betakarított területe 14%-kal, a betakarított termés mennyisége ennél mérsékeltebben növekedet. Termésátlaga viszont 6,6%-kal elmaradt az egy évvel korábbitól, ezzel a megyék sorrendjében csak a 9. helyet érte el. **Árpát** 22 ezer hektáron takarították be, átlagos hozama megegyezett az országossal. Ez a megyék sorrendjében ugyancsak a 9. helyet biztosította Békésnek.

A gabonafélék után a megyében a második legnagyobb területet, 92 ezer hektárt a **kukorica** foglalta el, termésmennyisége és termésátlaga – az országoshoz hasonlóan – egyaránt jelentősen csökkent. **Napraforgót** 2012-ben az egy évvel korábbinál 13%-kal nagyobb területen, az országos napraforgó terület 12%-án termesztettek, ahonnan az egy évvel korábbihoz képest 4%-kal több termést takarítottak be. A megyék közül Békésben található a napraforgó legnagyobb területe; országos átlag feletti hozama a 2011. évinél 8,1%-kal volt kisebb, s ez a megyék sorrendjében csak a 11. helyre volt elegendő. **Repcét** 2012-ben 3860 hektáron termesztettek, a 2,4 ezer kilogrammos hektáronkénti hozam az országostól ugyan kissé elmaradt, de az egy évvel korábbinál 3,9%-kal több volt. A **lucernaszéna** betakarított területe évek óta 10-11 ezer hektár körül ingadozik. 2012-ben a betakarított mennyiség 5,8%-kal csökkent. Az országos átlagot meghaladó hektáronkénti hozam a megyék rangsorában a 8. helyre juttatta a megyét.

1. tábla

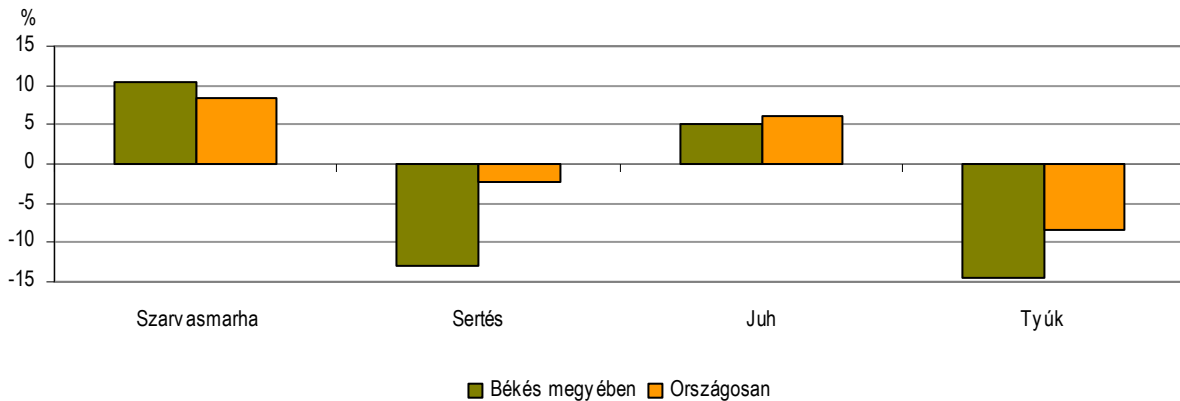
A fontosabb szántóföldi növények termelési adatai, 2012*

Megnevezés	Búza	Árpa	Kukorica	Napraforgó	Repcemag	Lucerna
Betakarított terület, ha						
Békés megyében	101 815	22 170	91 609	73 160	3 860	11 120
2011. év=100,0						
Békés megyében	114,1	140,2	80,1	113,2	25,1	94,2
Országosan	108,8	105,6	96,7	104,7	71,5	103,0
Termésmennyiség, t						
Békés megyében	389 859	80 010	315 162	158 020	9 230	41 621
2011. év=100,0						
Békés megyében	106,6	139,2	43,6	104,0	26,1	79,3
Országosan	96,7	100,8	59,3	94,7	76,1	77,3
Termésátlag, kg/ha						
Békés megyében	3 830	3 610	3 440	2 160	2 390	3 740
2011. év=100,0						
Békés megyében	93,4	99,2	54,5	91,9	103,9	84,0
Országosan	89,0	95,5	61,2	90,7	106,7	75,0

A 2012. december 1-jei eszmei időponttal végrehajtott állatösszeírás adatai szerint a megyében a **kiemelt állatfajok** közül az egy évvel korábbihoz képest a sertés- és a tyúk állomány – az országosnál nagyobb mértékben – csökkent.

6. ábra

A fontosabb állatfajok állományváltozása, 2012. december 1.
(2011. december 1.=100,0)



Békés megyében az elmúlt évtized legnagyobb szarvasmarha állományát regisztrálták 2012-ben. Az összeírt 64 ezres állomány 10%-kal nagyobb az egy évvel korábbinál. Ezen belül a tehénállomány 4%-kal, 26 ezerre emelkedett. A decemberi sertésállomány 267 ezer darab volt, 13%-kal kisebb a 2011. évinél. A megye juhállománya 5%-kal bővült egy év alatt.

Ipar

A megye ipari vállalkozásai pozitív eredménnyel zárták az évet, a termelés és az értékesítés volumene egyaránt növekedett. A **4 fő feletti ipari vállalkozások** Békés megyében lévő telephelyeiken 354 milliárd forint ipari termelési értéket (az országos produktum 1,5%-át) állították elő, ami összehasonlítható áron – az országos 1,7%-os csökkenéssel szemben – 0,8%-kal múlta felül az előző évet. Az ipari termelés értéke a Dél-Alföld három megyéje közül Bács-Kiskunban kiugróan, 33%-kal nőtt, Csongrádban viszont 4,8%-os visszaesés mutatkozott. Az egy lakosra számított ipari termelés Békés megyében 995 ezer forintot ért el, amely mindössze négytizedét tette ki az országosnak. A megyék közül ez a 3. legalacsonyabb érték. Az élen álló Komárom-Esztergom megye fajlagos mutatója 7,3-szerese volt a Békés megyeinek.

A **megyei székhelyű 49 főnél többet foglalkoztató szervezetek** termelési értéke 2012-ben valamivel több mint 194 milliárd forint volt, volumene összehasonlítható áron 4,7%-kal növekedett. A termelés változásának iránya az ágazatok zömében növekedést mutat, ennek mértéke azonban erőteljesen szóródott. A két legjelentősebb feldolgozóipari ágazat közül az élelmiszeripar termelése 7, a gép, gépi berendezés gyártása ennél mérsékeltebben, 2,9%-kal haladta meg a 2011. évet. Az előbbieknél kisebb részarányt képviselő számítógép, elektronikai, optikai termék gyártása ágazat majdnem ötödével növelte eredményét, így a gépipar produktuma összességében 8,2%-kal bővült. További két kisebb súlyú ágazatban érték el jelentős termelésfelfutást, az egyéb feldolgozóiparban és a fa-, papír- és nyomdaiparban. Ezzel szemben a textil-, és bőripar mellett a gumi-, műanyag- és építőanyagipar, illetve a kohászat, fémfeldolgozás is termelés-csökkenéssel zárta az évet.

2. tábla

Az ipari termelés és értékesítés alakulása, 2012*

Megnevezés	Az ipari termelés	Belföldi	Export	Összes
		értékesítés		
2011. év=100,0				
Ipar, víz- és hulladékgazdálkodás nélkül	104,7	108,0	100,7	103,8
Ezen belül:				
Élelmiszeripar	107,0	114,2	92,7	107,1
Gumi-, műanyag- és építőanyagipar	91,7	70,8	96,6	87,6
Kohászat, fémfeldolgozás	95,9	130,1	84,6	97,0
Számítógép, elektronikai, optikai termék gyártása	119,0	184,0	104,3	116,1
Gép, gépi berendezés gyártása	102,9	134,5	97,4	103,5
Egyéb feldolgozóipar	122,8	89,9	157,7	114,2

*A 49 főnél többet foglalkoztató szervezetek székhely szerinti adatai, a termelés és értékesítés indexe összehasonlító áron.

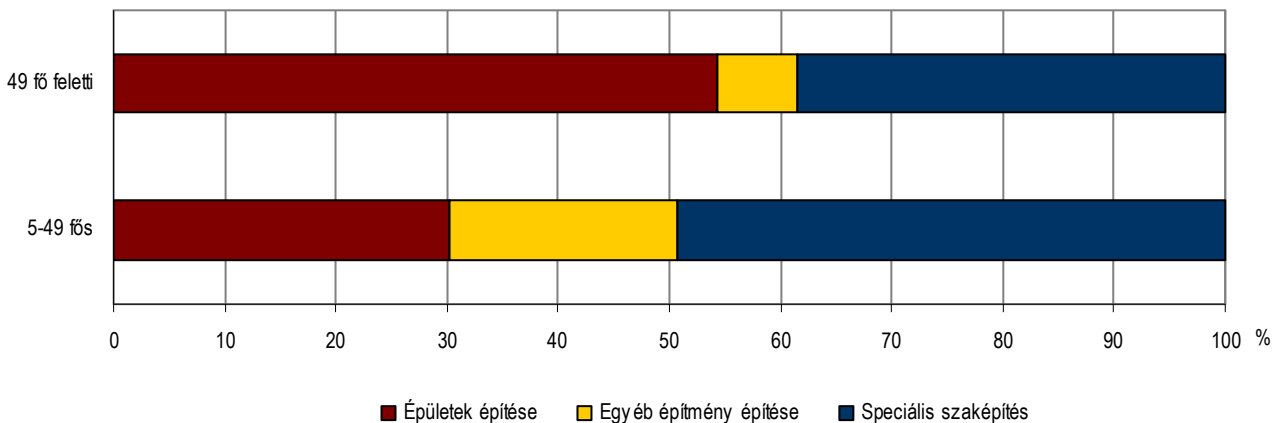
2012-ben az ipar **értékesítésének nettó árbevétele** mintegy 193 milliárd forint volt, ami összehasonlító áron számítva 3,8%-kal több a 2011. évinél. A belföldi értékesítés volumene 8, az exporté ettől elmaradva mindössze 0,7%-kal növekedett. Az egyes feldolgozóipari ágazatok értékesítésének volumene többnyire követte a termelését. 2012-ben a megyei székhelyű ipar értékesítésének 56%-át tette ki az export. Legmagasabb kiviteli hányaddal a gép, gépi berendezés gyártása ágazat rendelkezett (79%), ezt a számítógép, elektronikai, optikai termék gyártása követte (76%). A belföldi értékesítés növekedése a számítógép, elektronikai, optikai termék gyártása, a kohászat, fémfeldolgozás, a gép, gépi berendezés gyártása ágazatok mellett az élelmiszeriparban volt kiemelkedő. Az élelmiszeripar, valamint a fa-, papír és nyomdaipar exporthányada jóval átlag alatti, mivel a termelésük nagyobb részét 2012-ben is főként belföldön értékesítették.

Építőipar

2012-ben a megfigyelt megyei székhelyű építőipari vállalkozások közel 19,6 milliárd forint értékű **építőipari termelést** állítottak elő, összehasonlítható áron 5%-kal többet, mint az előző évben. (Országosan a termelés volumene 4,4%-kal csökkent.) Az építőipari termelés a megyék közül – Békésen kívül – csak Bács-Kiskunban, Győr-Moson-Sopronban, Vasban és Zalában növekedett, a többiben jelentősen csökkent. A régió megyéi közül a Bács-Kiskun megyei építőipari vállalkozások 1,9%-kal nagyobb, a Csongrád megyeiek 4,4%-kal kisebb produktumot állítottak elő az egy évvel ezelőttinél.

7. ábra

Az építőipari termelés megoszlása a vállalkozások létszáma és ágazata szerint, 2012

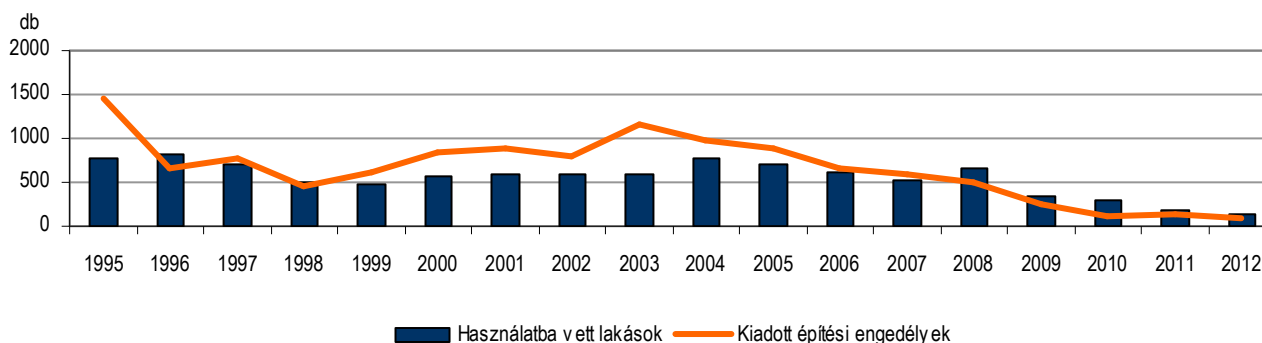


A megyei építőipari termelés valamivel több mint héttizedét adó 49 főnél kisebb létszámot foglalkoztató vállalkozások termelési volumene 11,6%-kal növekedett, a közel háromtizedét teljesítő 49 fő felettieké viszont 10%-kal elmaradt az egy évvel ezelőttitől. Az építőipar ágazatai közül az épületek építése 1,8, az egyéb építmények termelésének volumene 32%-kal bővült, a speciális szaképítés teljesítménye az előző évvel egyezően alakult. A megyei székhelyű építőipari szervezetek 2012-ben az egy évvel ezelőttinél mintegy 15%-kal nagyobb értékben kötöttek szerződést. Ennek 55%-a az épületek építése, 45%-a pedig az egyéb építmények építése ágazatba tartozó vállalkozások szerződéses munkáit biztosította. 2012. év átlagában az egy lakosra jutó építőipari termelési érték Békés megyében 55 ezer forint volt, ezzel az értékkel csak Szabolcs-Szatmár-Bereg és Nógrád megyét előzi meg a rangsorban.

Lakásépítés

Békés megyében évről évre egyre kevesebb lakás épül. A 2012-ben használatba vett 141 lakás 50-nel kevesebb az egy évvel korábbinál. A kiadott 100 **építési engedély** mintegy háromnegyede a 2011. évinek, emiatt az elkövetkezendő években sem várható növekedés.

A használatba vett lakások és a kiadott építési engedélyek száma



Az átadott lakások 41%-a Békéscsabán, 53%-a a többi városban és 6%-a a községekben épült; az előző évihez képest a városok lakásépítése esett vissza leginkább. Az új lakások építetők szerinti megoszlása az előző évek tendenciáját mutatja, nevezetesen a legtöbb lakást a lakosság építette, többségüket saját használatra. Az átadott lakások zöme családi házas építési formában készült, háromnegyedük 3 és több szobás és az átlagos alapterület kissé meghaladta a 104m²-t. 2012-ben 85 lakás szűnt meg, mintegy héttizedük avulás miatt. Az építés és megszűnés egyenlegeként az új lakások hattizede jelentette a lakásállomány növekedését.

Turizmus

2012-ben a **Békés megyei határszakasz** utasforgalma az előző évihez viszonyítva tizedével csökkent, a határt átlépők száma így is közelítette a 2 milliót. A teljes utasforgalmon belül a magyar útlevél használók száma 15, a külföldieké 7,1%-kal lett kevesebb. A gyulai és a dombegyházi határállomás kivételével minden határállomáson kevesebb volt az utas. A legkevésbé Lőkősháza, legjobban Méhkerék utasforgalma csökkent. A vasúti határforgalom tizedével szűkült: az előző évhez képest a magyarok 2,7%-kal többen, a külföldiek 16%-kal kevesebben keltek át a határon. A közúti határátlépések száma 9%-kal esett vissza, ezen belül a mindössze 25%-ot jelentő magyar útlevél használóké 18, a külföldieké 5,7%-kal volt kevesebb a 2011. évinél. Közúton a legtöbb külföldi Battonyánál és Gyulánál, a magyar utazók többsége viszont Méhkeréknél lépte át a határt.

3. tábla

Személyforgalom a Békés megyei határszakaszon, 2012

Határátkelőhelyek	Belépő	Kilépő	Belépő	Kilépő	Összes személyforgalom	
	külföldiek		magyarok			
	száma, ezer fő					
Kötegyán	1 801	1 714	2 974	2 976	9 465	84,1
Lőkősháza	88 413	89 872	33 221	33 832	245 338	88,6
<i>Vasút összesen</i>	<i>90 214</i>	<i>91 586</i>	<i>36 195</i>	<i>36 808</i>	<i>254 803</i>	<i>88,5</i>
Battonya	279 685	222 935	29 175	34 753	566 548	84,7
Elek	435	384	409	477	1 705	..
Gyula	312 205	200 337	85 579	80 541	678 662	114,0
Méhkerék	151 991	136 288	89 589	104 905	482 773	75,7
Dombegyháza	267	300	256	294	1 117	250,4
<i>Közút összesen</i>	<i>744 583</i>	<i>560 244</i>	<i>205 008</i>	<i>220 970</i>	<i>1 730 805</i>	<i>94,0</i>
Békéscsaba légi	128	37	6	1	172	181,1
Összesen	834 925	651 867	241 209	257 779	1 985 780	90,7

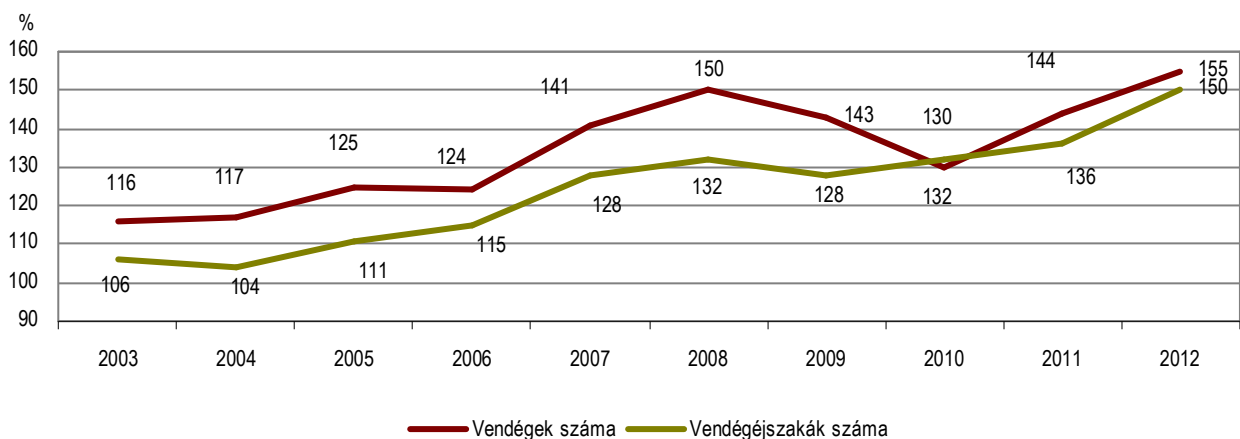
Az elmúlt tíz évben jelentősen javult a megye megfigyelt **kereskedelmi szálláshelyeinek vendégforgalma**; a vendégek és a vendégéjszakák száma egyaránt – kisebb kilengésektől eltekintve – fokozatosan bővült. 2012-ben a megyébe látogatók közül mintegy 153 ezren vették igénybe a megye kereskedelmi szálláshelyeit, számuk a 2011. évinél 7,7%-kal volt több.

A belföldi vendégek száma 2012-ben 5,1%-kal, az összes vendég 12%-át adó külföldi vendégeké 31%-kal bővült. A vendégek 481 ezer éjszakát töltöttek a megye kereskedelmi szálláshelyein, az egy évvel ezelőttinél 10%-kal többet. A növekedés a külföldi vendégéjszakák számának jelentős bővüléséből adódott. A vendégek kétharmada – az előző évekhez hasonlóan – ezúttal is a szállodai szolgáltatásokat vette igénybe, ahol az összes vendégéjszaka mintegy felét töltötték. A szállodák vendégforgalma jelentős mértékben növekedett, közülük is főként a négycsillagosoké, több mint kétszeresére. A külföldi vendégek héttizede négy európai országból, Romániából (40%), Szerbiából (17%), Németországból (9,8%) és Szlovákiából (5,7%) érkezett.

Az átlagos tartózkodási idő az előző évvel közel egyezően 3,1 éjszaka volt. A külföldiek átlagosan 3,5, a belföldiek 3,1 éjszakára vették igénybe a megye kereskedelmi szálláshelyeit. Javult a szálláshelyek férőhely-kihasználtsága, ennek ellenére éves átlagban alig haladta meg a 18%-ot. Lényegesen kedvezőbb helyzetben a négycsillagos szállodák voltak 40%-os kapacitás-kihasználtsággal.

9. ábra

A kereskedelmi szálláshelyek vendégforgalma
(2002. év=100,0)



A kereskedelmi szállások vendégeinek valamivel több, mint fele Gyula szálláshelyeit vette igénybe, ahol egy év alatt a vendégek és a vendégéjszakák száma 30%-kal növekedett. A megye nagyobb városai közül Békéscsaba és Szarvas a tavalyinál több, Gyomaendrőd és Orosháza viszont kevesebb vendéget szállásolt el 2012-ben.

A vendégforgalom alakulása a megye nagyobb városaiban, 2012

Települések	Külföldi	Belföldi	Összesen	Külföldi	Belföldi	Összesen
	vendégek száma			vendégéjszakák száma		
Megye összesen (ezer)	18,7	134,5	153,2	64,7	416,5	481,1
Ebből, %:						
Békéscsaba	15,2	9,7	10,3	7,9	9,0	8,8
Gyula	57,7	52,2	52,9	50,6	64,4	62,5
Orosháza	10,2	11,2	11,1	7,8	7,9	7,8
Szarvas	4,2	12,7	11,7	13,8	7,9	8,7
Gyomaendrőd	2,3	2,9	2,8	3,2	3,3	3,3

2012-ben a megye kereskedelmi szálláshelyeinek **bruttó bevétele** 3,7 milliárd forint volt, ennek 48%-a szállásdíjból, 23%-a vendéglátásból, 29%-a egyéb bevételből tevődött össze. A **szállásdíjbevétele** meghaladta az 1,7 milliárd forintot, melynek nyolctizedét a szállodák realizálták. A kereskedelmi szálláshelyek bruttó bevétele 11%-kal növekedett, ezen belül a szállásdíjból eredő bevételé mintegy 16%-kal nőtt, a vendéglátásé viszont 17%-kal csökkent. 2012-ben az egy vendégéjszakára számított bruttó szállásdíj átlagosan 3657 forint volt, 5,3%-kal több a 2011. évinél. A legtöbb vendéget fogadó szállodákban az átlagos szállásdíj 5613 forintot tett ki, ami az egy évvel korábbihoz képest 1,6%-os növekedést mutat.

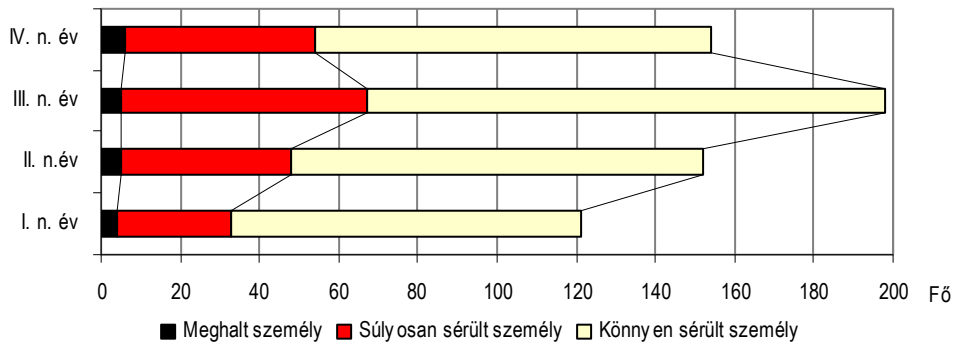
A megye kereskedelmi szálláshelyei közül 2012-ben 64 egységben fogadták el fizetési eszközként az **üdülési csekket**. A beváltott üdülési csekkek értéke közel 115 millió forintot tett ki, ami mintegy negyede az egy évvel ezelőttinek. **Szép kártyát** 59 egységben, 403 millió forint értékben használtak, ami a vendégek szállásdíjának háromtizedét fedezte.

Közúti közlekedési balesetek

2012-ben a megye közútjain 519, az egy évvel korábbinál 4,4%-kal kevesebb személy-sérüléssel járó **közúti közlekedési baleset** történt. (Országosan a balesetek száma 4,1%-kal csökkent.) A balesetek közül 331 könnyebb, 171 súlyos sérüléssel járt és 17 baleset volt halálos kimenetelű. Ez utóbbi 4-gyel volt kevesebb az egy évvel ezelőttinél. A könnyűsérüléssel járó balesetek száma 1,2%-kal emelkedett, a súlyos sérüléssel járó baleseteké viszont 12%-kal csökkent. Az alkoholos befolyásoltság szerepe némiképp emelkedett, 2012-ben 69 közlekedési balesetet okoztak ittasan, 11-gyel többet, mint 2011-ben.

A közúti közlekedési balesetekben 625 **személy sérült meg**, számuk az egy évvel ezelőttihez képest 6,9%-os – országosan 4,7%-os – csökkenést mutat. A sérültek 68%-a könnyebb, 29%-a súlyos sérüléseket szenvedett, 20-an életüket veszítették. A balesetek zöme a járművezetők hibájából következett be.

A közúti közlekedési balesetben meghalt, megsérült személyek száma, 2012



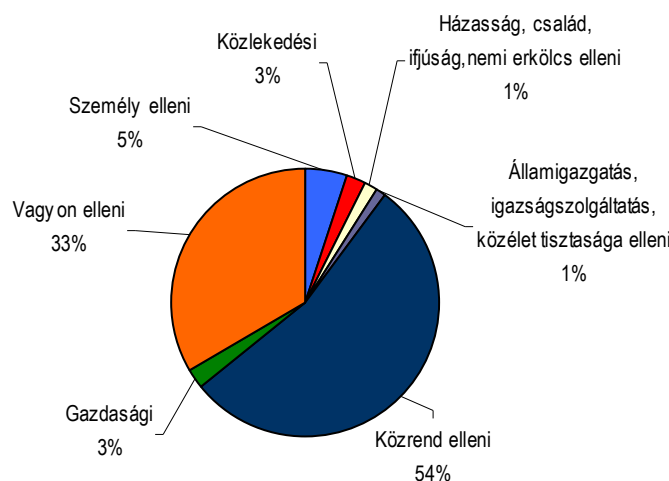
A gépkocsivezetők leggyakrabban a jármű sebességének nem megfelelő megválasztásával, az elsőbbség meg nem adásával, szabálytalan irányváltotatás és kanyarodás miatt okoztak balesetet. Említésre érdemes, hogy a balesetek mintegy háromtizede a gyalogosok hibájából következett be.

Bűncselekmények

2012-ben az országosan regisztrált 472 ezer **bűncselekmény** 3,5%-át, 16692 esetet Békés megyében követték el. A bűncselekmények száma közel 6700-zal, 66%-kal volt nagyobb a 2011. évinél. (Országosan 4,6%-os volt a növekedés.) Tíz megyében csökkent, 9 megyében és Budapesten növekedett a bűncselekmények száma, közülük legjobban Békésben. A Békés megyében elkövetett bűncselekmények jelentős növekedése a Szarvas városban nyilvánosságra került 7 ezres nagyságrendű közbizalom elleni bűnesetnek a következménye. A régió másik két megyéje közül Bács-Kiskunban növekedett, Csongrádban viszont csökkent a regisztrált bűnesetek száma.

2012-ben a megyében regisztrált bűncselekmények legnagyobb hányadát, 54%-át a közrend elleni, 33%-át a vagyon elleniek adták; az előbbiek száma (a közrend alá tartozó közbizalom elleniek miatt) több mint 4-szerese volt az egy évvel korábbinak, az utóbbiaké 7%-kal csökkent. Személyek ellen az előző évinél 15%-kal több bűnesetet követtek el, ezen belül kétharmadára – a 2011. évi 12-ről 8-ra – mérséklődött az emberölés büntettek száma. Kevesebb volt a közlekedési bűncselekmény, ezek mintegy felénél a vezető ittas állapotban ült a volán mögé.

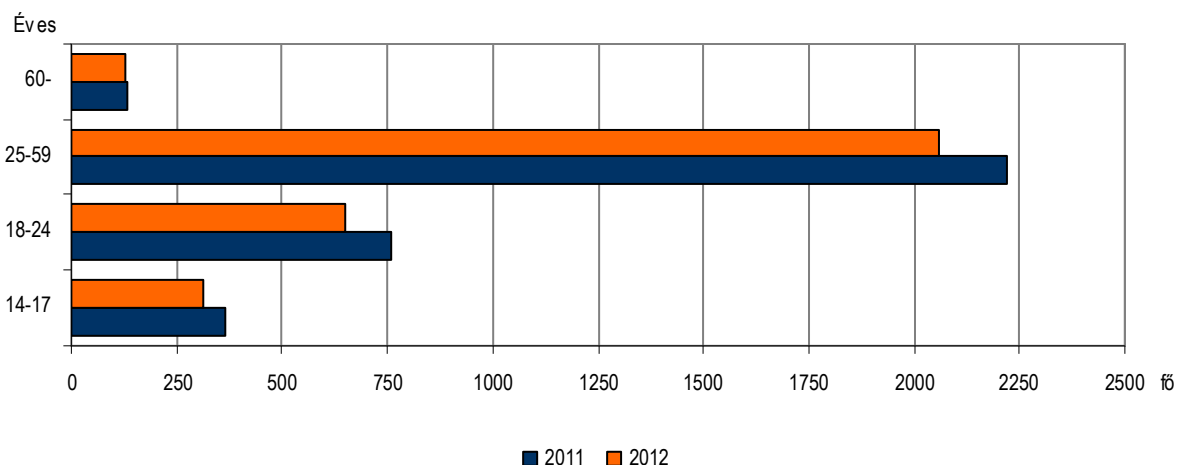
A bűncselekmények megoszlása, 2012



Az év során 3150 **bűnelkövetőt regisztráltak**, számuk a 2011. évhez viszonyítva 10%-kal csökkent. A bűnelkövetők 86%-a a 18-59 évesek közé tartozott. A 2012-ben ismertté vált bűncselekményeknek 6033 **sértettje** volt, számuk kismértékben emelkedett. A bűncselekményekkel okozott kár megközelítette a 2 milliárd forintot, és ennek mindössze 7%-a térült meg.

12. ábra

A bűnelkövetők száma korcsoport szerint



A bűncselekmények 100 ezer lakosra számított mutatója – a fent említett nagyszámú bűneset miatt – az egy évvel korábbi 2772-ről 4666-ra emelkedett; a népességre vetített bűnelkövetőké viszont 961-ről 880-ra csökkent.

További információk, adatok (linkek):

[Részletes megyei adatok](#)

[stADAT-táblák](#)

[Módszertan](#)

Elérhetőségek:

Felelős szerkesztő: Végh Zoltán főosztályvezető

További információ: Kocsis-Nagy Zsolt osztályvezető

Telefon: (+36-62) 623-870, tajekoztatas.szeged@ksh.hu

[Információs szolgálat](#), telefon: (+36-62) 623-845