



# Statisztikai tájékoztató

## Zala megye, 2012/3

### Tartalom

Összefoglalás.....	2
Demográfiai helyzet.....	2
Munkaerőpiac.....	2
Gazdasági szervezetek .....	5
Beruházás .....	6
Ipar .....	6
Építőipar.....	8
Lakásépítés.....	9
Turizmus .....	10
Közúti közlekedési balesetek .....	11

További információk, adatok (linkek)

Elérhetőségek

## Összefoglalás

Zala megyében az első három negyedévben a gazdasági és a társadalmi folyamatok változatos képet mutattak. A természetes népmozgalmi folyamatok révén a lélekszám fogyása nem állt meg, üteme azonban nem változott az elmúlt év azonos időszakához viszonyítva. A munkaerőpiaci helyzet romlott, a foglalkoztatottság csökkent, miközben több a munkanélküli a megyében. Az álláskeresőket jelentős része egy évnél hosszabb ideje nem talált munkát. A keresetek szintje az átlagosnál nagyobb emelkedés ellenére még mindig jelentős lemaradást mutat az országoshoz képest. Elsősorban a kft-k számottevő gyarapodásának köszönhetően nőtt a vállalkozások állománya. Beruházásokra a tavaly ilyenkorinál lényegesen többet fordítottak a megyei székhelyű szervezetek, az összeg nagysága országos kitekintésben azonban továbbra is a legalacsonyabbak közé tartozott. Az ipari teljesítmény elmaradt az előző év azonos időszakától, az export csökkenését ugyanis a belföldi bevételek növekedése nem tudta ellensúlyozni. Az építőipar helyzete valamelyest kedvezőbbben alakult, s a szerződésállomány nagysága is javulást jelez előre. Tovább tart a lakáspiaci recesszió a megyében, az új lakások száma elmaradt a tavaly ilyenkoritól, emellett a kiadott építési engedélyek szintén romló tendenciát mutat. A kereskedelmi szálláshelyeken a hazai és a külföldi vendégek is kevesebb éjszakát töltöttek, ennek ellenére az egységek bevételei növekedtek. Több baleset történt a megye közútjain, s a szigorítások ellenére az ittas állapotban előidézettek száma is emelkedett.

## Demográfiai helyzet

Az első három negyedévben az országban 3,6%-kal több gyermek született és 1,1%-kal emelkedett az elhunytak száma az előző év azonos időszakához viszonyítva. A változások következtében a természetes népességfogyás üteme számottevően lassult.

Zala megyében az átlagosnál kedvezőtlenebb folyamat figyelhető meg. A népmozgalmi események hatására a lélekszám fogyása nem állt meg. 2012. első kilenc hónapjában 1 593 gyermek született és 2 944-en hunytak el. Az élveszületések száma 0,9%-kal, a halálozásoké ennél kisebb mértékben, 0,5%-kal csökkent, így a népességfogyás mértéke a tavaly ilyenkoréhoz hasonlóan alakult.

Az első három negyedévben országosan nem változott, Zala megyében viszont csökkent a házassági kedv. Összesen 741 pár kötött házasságot, ami 3,3%-kal kevesebb az előző évinél.

## Munkaerőpiac

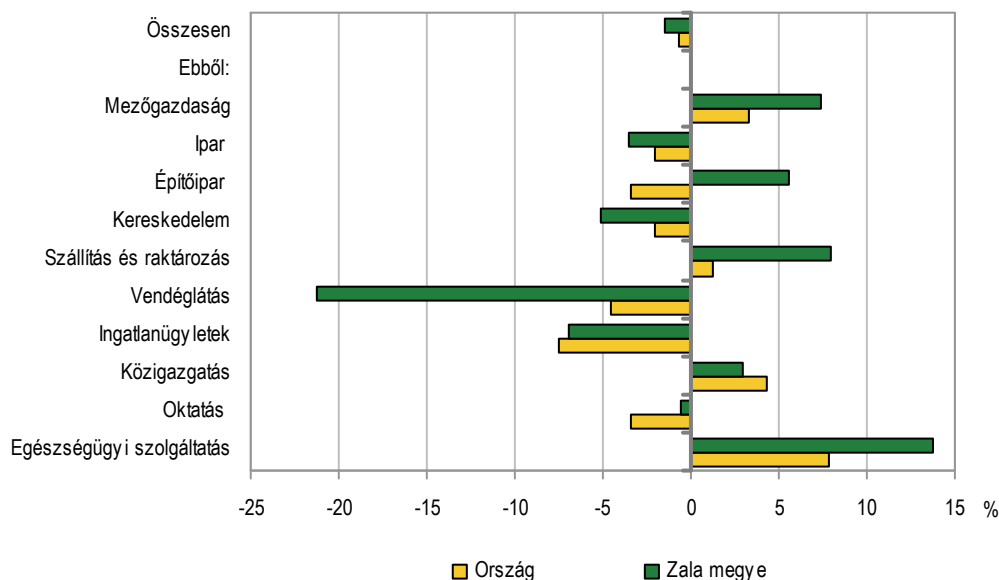
A Központi Statisztikai Hivatal munkaerő felmérésének adatai szerint a harmadik negyedévben az ország 15–74 éves népességéből 4,4 millió fő volt aktív, akik közel kilenczetedét foglalkoztatták, így a foglalkoztatottsági ráta 51,4%-ot, az aktivitási arány pedig 57,4%-ot tett ki. Zala megyében az említett korú népességéből 133,7 ezer fő tartozott az aktívak közé, közülük 119,0 ezer főt foglalkoztattak. 2011 azonos időszakához viszonyítva utóbbiak számának mérséklődése mellett a munkanélkülieké erőteljesen növekedett, így a megye munkaerőpiaci helyzete romlott. Ennek ellenére mind az aktivitási, mind a foglalkoztatási ráta kedvezőbb az országosnál.

Az intézményi munkaügyi adatgyűjtés alapján a 4 főnél többet foglalkoztató vállalkozásoknál, a költségvetési intézményeknél, valamint a megfigyelt nonprofit szervezeteknél országosan 2,7 millióan álltak alkalmazásban, 0,7%-kal kevesebben mint tavaly ilyenkor. Zala megyében az átlagosnál nagyobb, 1,5%-os volt a csökkenés, így az időszak végén 59 090 főt foglalkoztattak. Kétharmaduk a versenyszférában dolgozott, ahol számuk egy év alatt 2,8%-kal apadt, míg a

költségvetés területén 2,5%-os gyarapodás történt. Utóbbi alapvető oka, hogy itt jelentkeznek a közfoglalkoztatottak. Zalában fizikai foglalkozású munkavállalót 1,8%-kal, szellemi 1,1%-kal kevesebbet alkalmaztak mint tavaly ilyenkor.

1. ábra

### Az alkalmazásban állók számának változása főbb nemzetgazdasági áganként 2011. I–III. negyedévhez viszonyítva

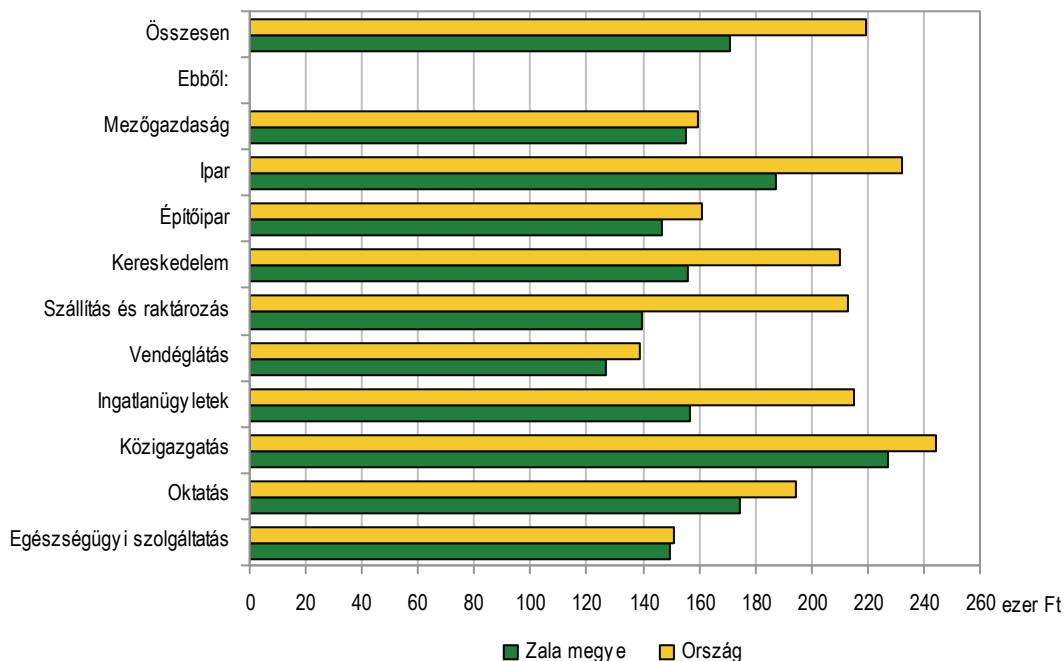


Az egyes nemzetgazdasági ágakat tekintve továbbra is a feldolgozóipar és az egészségügyi szolgáltatás a két legnagyobb foglalkoztató, ahol az alkalmazásban állók negyede, illetve 13%-a dolgozott. A feldolgozóiparon belül a gépipar, valamint az élelmiszeripar létszáma a legnagyobb. Gazdasági áganként eltérően változott a munkaerő felhasználás. A termelő ágakban az ipar kivételével mindenütt gyarapodott az alkalmazottak száma, legerőteljesebben (7,4%) a mezőgazdaságban. A foglalkoztatottak valamivel több mint hattizede a szolgáltatási szektorban talált munkát, ezen belül négy gazdasági ág kivételével mindenütt csökkent a létszám. Az egészségügyi szolgáltatásban 14%-os bővülés történt, mely alapvetően a közfoglalkoztatási programra vezethető vissza, hiszen e jogviszonyban állók kilenczede e területen dolgozott.

Az első három negyedévben a havi bruttó átlagkereset 171,3 ezer forint volt a megyében, ami 48,4 ezer forintra (22%) maradt el az országostól. Ezen belül a versenyszférában 169,0 ezer, a költségvetési szerveknél pedig 177,4 ezer forint volt a nagysága. Előbbiben 8,9%-kal, utóbbiban pedig mindössze 1,3%-kal növekedtek a bérek. Az elmúlt év azonos időszakához viszonyítva a bruttó átlagkereset átlagosan 6,8%-kal nőtt a megyében, ami magasabb az országosnál, így a megye „lemaradása” kissé enyhült. A nemzetgazdasági ágakat tekintve a legmagasabb bérszínvonal (397,3 ezer forint) az energiaipart jellemezte, ezzel szemben a vendéglátásban alig haladta meg a 127 ezer forintot.

A családi kedvezmény nélkül számított havi nettó átlagkereset 111,4 ezer forintot tett ki, 1,4%-kal többet mint egy évvel korábban. A legrosszabbul (vendéglátás) és a legjobban (energiaipar) fizető nemzetgazdasági ágak között háromszoros volt a különbség. A szellemi dolgozók átlagosan 145,0 ezer, a fizikaiak pedig 87,9 ezer forintot vihettek haza havonta.

### Havi bruttó átlagkereset, 2012. I–III. negyedév



A pénzbeli és természetbeni juttatásokat is figyelembe véve az átlagos havi munkajövedelem egy év távlatában 6,4%-kal növekedett, s 181,6 ezer forintot tett ki. Az egyéb juttatások aránya 5,7% volt, ami a szállítás és a raktározás nemzetgazdasági ágban a legmagasabb, 18%, emellett a bányászatban haladta meg a 10%-ot.

A Nemzeti Foglalkoztatási Szolgálat adatai szerint egy év alatt mintegy 10 ezer fővel (1,9%) csökkent a nyilvántartott álláskeresők száma az országban, s így szeptember végén 526,7 ezer főt regisztráltak. Ezzel szemben Zalában 1,3%-os volt a növekedés, s az időszak végén 13 945 fő tartozott e kategóriába. A munkanélküliek között a nők voltak többen, számuk az átlagosnál erőteljesebben (5,3%) növekedett. Az álláskeresők több mint negyede egy éve nem talált munkát, s közülük 1 573 főnek már legalább két éve nincs állása. Az elhelyezkedni kívánók több mint tizede (1 497 fő) pályakezdő, számuk 35%-kal, arányuk pedig 2,7 százalékponttal növekedett egy év alatt. (A jelentősebb növekedésben az „Első munkahely garancia” program indulása is szerepet játszott.) Közülük minden második érettségizett, és 114-nek diplomája is van. A fiatal, 25 év alatti álláskeresők helyzete szintén kedvezőtlenül alakult, az előző évhez viszonyítva ötödével voltak többen, részesedésük pedig 2,8 százalékponttal növekedett. Az összetételt tekintve a többi korosztály esetében nem történt számottevő változás, a munkanélküliek közel négytizede a 45 éven felüliek köréből került ki, ami magasabb az országosnál. Az álláskeresők közül 561 fő megváltozott munkaképességű személy. Közülük minden második 8 általános, vagy annál alacsonyabb iskolai végzettséggel rendelkezett, és háromtizedük 54 évesnél idősebb.

A nyilvántartott álláskeresők gazdaságilag aktív népességhez viszonyított aránya 10,7% volt az időszak végén, amely az előző évinél magasabb, ennek ellenére kedvezőbb az országosnál. A munkanélküliségi ráta a nagykanizsai és a letenyei térségben a legkedvezőtlenebb, 13,6%, illetve 13,2%, ugyanakkor Lentiben 7,4%-kal a legkedvezőbb.

Szeptember végén 1 242 bejelentett betöltetlen álláshely volt a megyében, ötödével kevesebb mint tavaly ilyenkor. Egy álláshelyre átlagosan 11 munkanélküli jutott, ami az országosnál négyvel kedvezőbb.

1. tábla

**A munkanélküliség főbb jellemzői kirendeltségenként, 2012. szeptember**

Kirendeltség	Nyilvántartott álláskeresők száma			Pályakezdő álláskereső, fő	Álláskeresők aránya <sup>a)</sup>		
	fő	2011. szeptember	2012. augusztus		százalék	előző év szeptemberhez	előző hónaphoz
		= 100,0				viszonyított változás, százalékpont	
Zalaegerszeg	4 523	108,8	103,1	503	9,4	1,0	0,3
Nagykanizsa	5 036	106,5	101,9	517	13,6	1,2	0,2
Keszthely	1 834	100,7	107,4	198	9,0	0,3	0,6
Lenti	736	99,5	106,7	57	7,4	0,1	0,4
Letenye	1 001	81,4	95,2	120	13,2	-2,6	-0,6
Zalaszentgrót	815	74,6	106,0	102	10,7	-3,3	0,6
Összesen	13 945	101,3	102,9	1 497	10,7	0,5	0,5

a) Nyilvántartott álláskeresők a gazdaságilag aktív népességhez viszonyítva.

### Gazdasági szervezetek

Szeptember végén 53 466 gazdasági szervezetet regisztráltak Zala megyei székhellyel, ami az országos állomány 3,0%-át jelentette. 2011. azonos időszakához viszonyítva a megyei állomány 0,8%-kal gyarapodott, ez azonban elmaradt az országostól. A vállalkozások száma megközelítette a 49 ezret, 76%-uk egyéni, a többi pedig társas formában volt bejegyezve.

Az időszak végén 3 923 nonprofit szervezet volt a megyében, 2,1%-kal több mint tavaly ilyenkor. 42%-uk érdekképviselőt látott el, 31%-uk az ingatlanügyletek gazdasági ágban, 18%-uk a művészet, szórakoztatás, szabadidő területén tevékenykedett, míg a többi ágazat súlya elenyésző.

A társas vállalkozásokon belül továbbra is a kft-k alapítása a legnépszerűbb, számuk egy év alatt 6,8%-kal gyarapodott, ennek ellenére arányuk (63%) 3,7 százalékponttal elmarad az országostól. Az időszak végén 3,8 ezer betéti társaság és 106 részvénytársaság volt a megyében.

Főtevékenységük alapján a 11 781 társas vállalkozás háromnegyede valamely szolgáltatási ágban volt bejegyezve, ezen belül közel háromtizedük a kereskedelem, gépjárműjavításban. A szakmai, tudományos, műszaki tevékenység aránya 18% volt, míg a többi területé 2,2 és 12% között szóródott. A termelő szektorban nyilvántartott 2 865 társas vállalkozás közel negytedede főtevékenysége alapján a feldolgozóiparba tartozott.

A társas vállalkozások létszám-kategóriánkénti összetétele számottevően nem változott, vagyis 93%-uk továbbra is legfeljebb 9 főt foglalkoztató ún. mikrovállalkozások közé tartozik, mely arány az országosnál másfél százalékponttal alacsonyabb. Mindössze 21 olyan vállalkozás van a megyében, amely 250 főnél több dolgozót foglalkoztat, ez az országosnak mindössze 2,4%-át jelentette.

A regisztrált 37 ezer egyéni vállalkozás 45%-a mellék-, 32%-a főfoglalkozásúként, 23%-a pedig nyugdíjasként szerepelt a nyilvántartásban. Az őstermelők kötelező adószám kiváltásának következtében az egyéni vállalkozások legnagyobb számban és arányban (40%) a mezőgazdaságban fordulnak elő, és a szálláshely-szolgáltatás, vendéglátás, valamint az ingatlanügyletek (jellemzően ingatlan bérbeadás) részaránya is meghaladta a 10%-ot. A magánvállalkozások közül mindössze 73 foglalkoztatott legalább tíz főt.

A szervezetszám növekedésének következtében emelkedett a vállalkozássűrűség. Szeptember végén a megyében ezer lakosra 171 vállalkozás jutott, mely az országosnál négyvel magasabb.

Az 53,5 ezer regisztrált szervezetek nem mindegyike végzett gazdasági tevékenységet. Szeptember végén 1 238 felszámolás alatt állt, 7 szervezetnél pedig csődeljárás volt folyamatban.

## Beruházás

Az országos folyamatokkal ellentétben az első három negyedévben a megyében a beruházásokra fordított összeg emelkedett. Zalában a gazdasági szervezetek 25,8 milliárd forintot fektettek be, ami folyóáron 16%-kal magasabb az előző év azonos időszakánál. Nagyságrendje azonban igen alacsony, az országosból való részesedése mindössze 1,3% volt.

Egy lakosra 90,5 ezer forint teljesítményérték jutott, ami az országos 45%-át jelentette. Ezzel Zala csupán Nógrád megyét előzte meg a főváros és a megyék rangsorában.

A beruházások 55%-a az épületek és egyéb építmények építését, 42%-a pedig a gépek, berendezések, járművek beszerzését szolgálta. Az előbbiekre 23, az utóbbiakra pedig 7,8%-kal többet fordítottak. A jármű- és gépbeszerzések hattizede importból származott, melyekre tizedével nagyobb összeget szántak, mint egy évvel korábban.

A fejlesztések több mint négytizede az iparban realizálódott, melyből 64%-kal a feldolgozóipar részesedett. Itt a beruházások nagysága kismértékben bővült az előző év azonos időszakához képest, így súlyuk kisebb lett, miközben főként a bányászaté nőtt. Itt a beruházások értéke 1,9-szeresére emelkedett, ezzel az ágazaton belüli súlya 11%-ot tett ki. Az iparban épületek építésére az előző év azonos időszakánál 27%-kal nagyobb összeget, gépek, berendezések, járművek beszerzésére 5,6%-kal kevesebbet fordítottak, így előbbiek képviselték az ágazati beruházások 54%-át. Az ipart követően a mezőgazdaságban költöttek a legtöbbet fejlesztésekre, melynek nagysága folyóáron stagnálást jelez. A szállítás, raktározás az összes beruházásból egytizeddel részesedett, itt az előző év azonos időszakához képest 1,6-szeres növekedés történt. Az ennél némileg kisebb arányú közigazgatás, védelem ágban 1,3-szeresére nőtt a fejlesztések nagysága. Emellett a kereskedelem, gépjárműjavításban bejegyzett vállalkozások költöttek a legtöbbet beruházási célra.

## Ipar

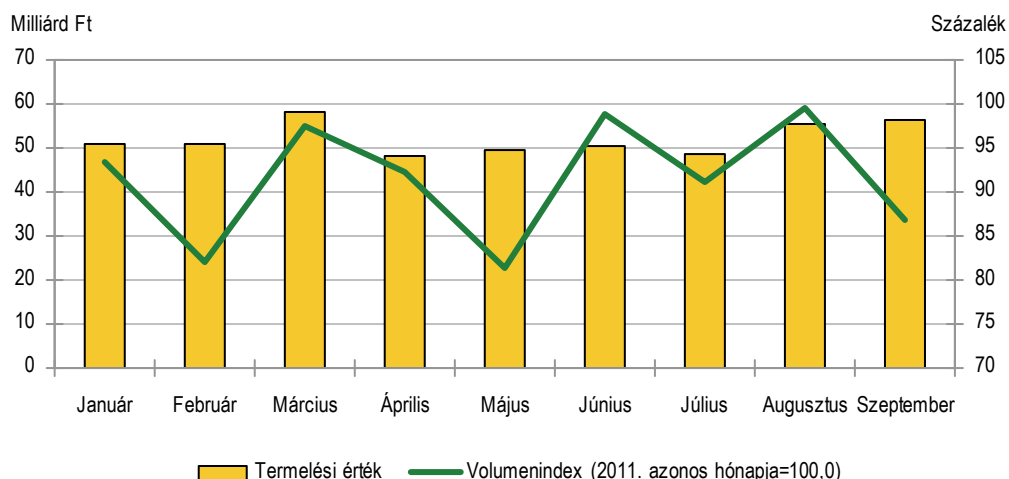
Az első kilenc hónapban a legalább öt főt foglalkoztató ipari vállalkozások teljesítménye 17 337 milliárd forintot tett ki, ami 0,8%-kal elmaradt az előző év azonos időszakától. A termelés alakulása megyei szinten jelentős eltéréseket mutatott. Az országos produktum 2,7%-át Zala megye adta, itt a teljesítmény egy év távlatában 8,5%-kal csökkent. Ez a visszaesés területi összehasonlításban Komárom-Esztergom megye után a legnagyobb mértékű volt.

Egy lakosra átlagosan 1,6 millió forint termelési érték jutott, mely a főváros és a megyék csökkenő rangsorában a hetedik helyet jelenti. A fajlagos mutató értéke 1,6%-kal kevesebb mint tavaly ilyenkor, s így 5,6%-kal maradt el az országos átlagtól.

A megye ipari termelésének közel háromtizedét a zalai székhellyel bejegyzett, legalább 50 főt foglalkoztató szervezetek állították elő, melyek 132,4 milliárd forintos teljesítménye összehasonlító áron 1,7%-kal alacsonyabb az előző évinél. A kibocsátás 84%-át (111,7 milliárd forint), a feldolgozóipar adta, annak ellenére, hogy itt a termelés az átlagosnál erőteljesebben csökkent. A feldolgozóipar produktumából a gépipar részesedése volt a legmagasabb, 22%. Az ágazatcsoport teljesítménye egy év távlatában 27%-kal csökkent, mely döntően a gép, gépi berendezések gyártásának (ami a gépipari termelés héttizedét adja) közel háromtizedes visszaeséséből adódott. (E csökkenést alapvetően egy tavalyi évben még ezen ágazatba tartozó gazdálkodó szervezet más ágazatba történő átsorolása okozta.)

3. ábra

**Az ipari termelés volumene és változása, 2012<sup>a)</sup>**



a) A 4 főnél többet foglalkoztató szervezetek telephely szerinti adatai.

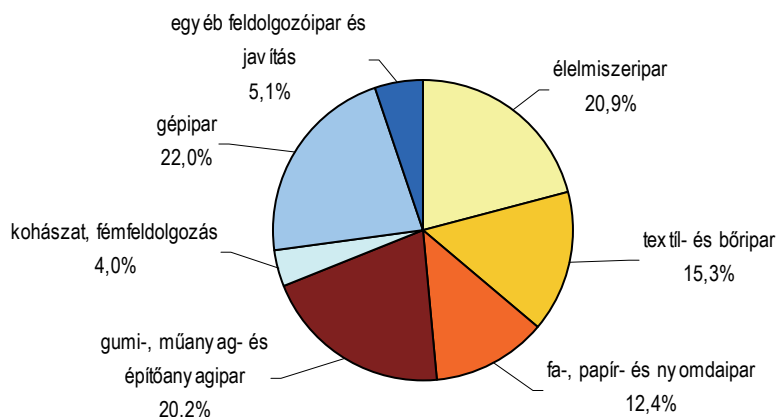
Az élelmiszeriparban ezzel szemben több mint tizedével bővült a termelés. Ezen belül a mintegy 50%-os súlyt képviselő tejfeldolgozásban 4,3%-kal, a közel negyedrészt képező húsfeldolgozásban 1,9-szeresére nőtt a produktum. Főtevékenységük alapján a pékáruk, térszafélék gyártásában regisztrált, legalább 50 főt foglalkoztató gazdálkodó szervezetek ezzel szemben 11%-kal alacsonyabb termelési értéket értek el.

A kohászat, fémfeldolgozás 4,4 milliárd forintos teljesítménye 22%-kal magasabb az előző évinél, s a fa, papír- és nyomdaipar is 13%-kal bővült.

A megyei székhelyű, 49 fő feletti ipari szervezetek az év első kilenc hónapjában 132,1 milliárd forint árbevételt realizáltak, összehasonlítva áron számolva 1,6%-kal kevesebbet mint 2011 azonos időszakában. Ezen belül a hazai, valamint a külföldi piacra történő értékesítés között mind irányában, mind nagyságában számottevő a különbség. Az előállított termékek 52%-a külföldi piacokon talált gazdára, e relációban a csökkenés 7,4% volt, míg a belföldi értékesítés 5,6%-kal növekedett. A termeléshez hasonlóan az összes bevétel 84%-át a feldolgozóipar realizálta, az ide befolyt összeg 5,2%-kal volt kevesebb az előző évinél. Termékeinek közel hattizede került külföldre, mely összehasonlítva áron 12%-os visszaesést mutatott, míg a belföldi eladások 5,0%-kal bővültek.

4. ábra

**A feldolgozóipar termelésének megoszlása, 2012. I–III. negyedév**



A termelés csökkenése az alkalmazottak számának stagnálása mellett valósult meg, ami a termelékenység romlását eredményezte. Szeptember végéig a 49 fő feletti szervezetek összesen 11,4 ezer főt foglalkoztattak, több mint kilenczizedük a feldolgozóiparban talált munkát. Egy foglalkoztatott átlagosan 11,6 millió forint termelési értéket állított elő, 1,3%-kal kevesebbet mint tavaly ilyenkor. A feldolgozóipar fajlagos mutatója az ágazatra jellemzőnél egy millió forinttal alacsonyabb, s az előző év azonos időszakához képest 4,7%-kal mérséklődött. Január-szeptemberben a feldolgozóipari ágazatcsoportok nagyobb részénél termelékenység csökkenés következett be. Legnagyobb visszaesés (22%) a gépiparban történt, ezzel szemben a fa-, papír- és nyomdaiparban több mint egytizedes volt a javulás. Ez utóbbi fajlagos mutatója a legmagasabb (15,9 millió forint), ami közel nyolcszorosa a villamos berendezés gyártásban mérhetőnek.

Az első három negyedévben a 49 főnél nagyobb létszámú ipari vállalkozásoknál alkalmazásban állók havi bruttó átlagkeresete 199,5 ezer forintot tett ki. A fizetések az átlagnál nagyobb mértékben, 8,4%-kal emelkedtek, szintjük ennek ellenére 53 ezer forinttal elmaradt az országostól. A szellemiek keresete 356,8 ezer forint, a fizikaiaké 158,5 ezer forint volt.

A feldolgozóipar ágazatai közül a fizikai dolgozók a gumi-, műanyag- és építőanyag iparban, a szellemiek pedig a kohászatban keresték a legtöbbet. Ez sorrendben közel ötödével, illetve 16%-kal magasabb az iparban jellemzőnél. A legalacsonyabb bruttó fizetés mind a fizikaiaknál mind a szellemieknél a járműgyártást jellemezte.

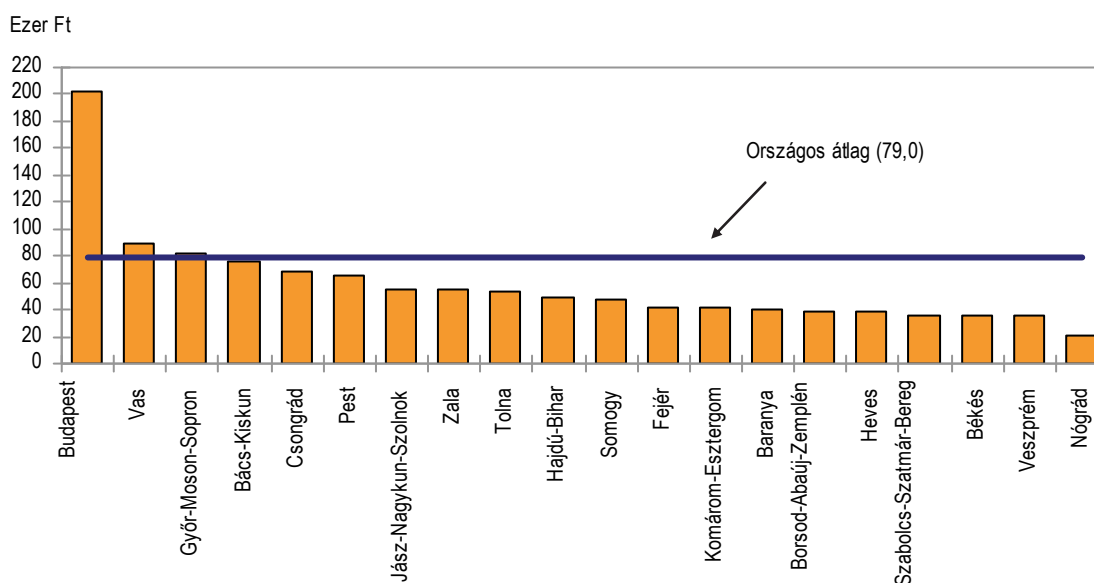
## Építőipar

Országosan a legalább öt főt foglalkoztató építőipari vállalkozások teljesítménye az első három negyedévben összehasonlító áron kismértékben, 1,3%-kal csökkent. A fővároson kívül mindössze négy megyében nőtt a termelés, közülük Vasban 1,4-szeresére, Zalában pedig 13%-kal.

Egy lakosra átlagosan 79 ezer forint építőipari termelési érték jutott. A zalai mutató az országos közel héttizedét, 54,8 ezer forintot tett ki, ami a főváros és a megyék rangsorában a nyolcadik helyet jelentette.

5. ábra

Egy lakosra jutó termelési érték, 2012. I–III. negyedév





A zalai székhelyű építőipari vállalkozások 15,6 milliárd forintos termeléséből az épületek, valamint az egyéb építmények építése 48–52%-os arányban részesedett. Előbbiek teljesítménye 11%-kal csökkent, az utóbbiaké másfélszeresére nőtt az egy évvel korábbihoz képest.

Az épületek építésén belül továbbra is a lakó- és nem lakó épületek kivitelezésének a súlya a meghatározó. Az egyéb építmények építésének közel héttizedét a közművek létesítése adta, ezen belül döntő részt a folyadék szállítására szolgáló közművek építése képviselte. A speciális szaképítésen belül az épületgépészeti szerelések és az egyéb speciális szaképítések domináltak.

Az első három negyedévben az építőipari termelés 46%-át az 50 főnél nagyobb cégek adták, akik a megyei közműépítések közel nyolctizedét, a lakó- és nem lakó épületekre szóló feladatok pedig több mint négytizedét végezték el. A 37%-os részesedéssel bíró 10–49 főt foglalkoztató szervezetek főként speciális szaképítést, valamint egyéb építmények építését végezték. A kilenc főnél kisebb létszámot foglalkoztatók tevékenységének több mint felét a speciális szaképítés adta, de az épületépítési projektek szervezését kizárólag ezek a szervezetek végezték.

Az első kilenc hónapban a zalai szervezetek 24,9 milliárd forint értékben kötöttek új szerződéseket, ami közel negyedével haladta meg az egy évvel korábbit. A leigazolt munkák fele-fele arányban épületek és egyéb építmények építésére vonatkoztak, közülük az épületek építésére kötött szerződések értéke 1,4-szeresére nőtt.

## Lakásépítés

Szeptember végéig 6 509 új lakás épült az országban, ötödével kevesebb mint 2011 azonos időszakában. A kiadott lakásépítési engedélyek száma 7 794 volt, ami 12%-os csökkenést jelentett egy év alatt. Az építések tekintetében jelentős területi eltérések mutatkoznak. A legnagyobb (1,6-szeres) növekedés Hajdú-Bihar megyében történt, míg a fővárosban fele annyi lakás sem épült mint tavaly ilyenkor.

Zala megyében kilenc hónap alatt 117 új lakás épült, ami 3,3%-kal maradt el az egy évvel korábbitól. A községekben az átlagosnál jóval nagyobb mértékű (29%) volt a visszaesés, és csupán 13%-ukban történt építkezés. A városokban 65 új lakást vettek használatba (35%-kal többet mint tavaly ilyenkor), melynek több mint harmada a megyeszékhelyen készült el.

Az építetők körben továbbra is a természetes személyek szerepe a meghatározó, az új lakások közül mindössze nyolc építetője volt vállalkozás. Ebből adódóan az építés célja is számottevően változott, az időszak végéig használatbavételi engedélyt kapott lakásokból csupán hat készült értékesítésre. Az előző évhez viszonyítva a népességarányos mutató alapján a megye helyzete kissé romlott, tízezer lakosra 4,1 lakásépítés jutott, mely az országosnak a kétharmadát sem érte el, s a megyék, valamint a főváros csökkenő sorrendjében mindössze a tizennegyedik helyhez elegendő.

Az építési cél, valamint az építetők kör változásával összefüggésben a használatba vett lakások szobaszám szerinti összetétele is módosult. A négy, vagy annál több szobával épített lakások aránya 59%-ról 49%-ra, s ezzel egyidejűleg az átlagos nagyság 132 m<sup>2</sup>-re csökkent, ami ennek ellenére 26-tal magasabb az országosnál.

Az újonnan átadott otthonok közüzemi vízhálózattal való ellátottsága teljes körű, s közel kilenctizedük közcsatorna hálózattal is rendelkezik. Valamivel több mint háromnegyedük vezetékes gázzal ellátott, s ezen belül 88%-uk gázzal fűtött.

A megyében kiadott építési engedélyek számának alakulása a lakásépítések további csökkenését, stagnálását vetíti előre. Szeptember végéig 160 engedélyt adtak ki a hatóságok a megyében, ötödével kevesebbet mint tavaly ilyenkor. Ezen belül a községekben volt erőteljesebb a visszaesés, ahol számuk az előző évinek a kétharmadát sem érte el.

Az első három negyedévben 70 lakás szűnt meg, melynek közel háromnegyede avulás miatt következett be, átlagos alapterületük pedig 78 m<sup>2</sup> volt. A lakásépítések és megszűnések eredményeként száz épített lakásra 60 megszűnés jutott, 2,5-szer több mint országosan.

## Turizmus

Az év első kilenc hónapjában az ország kereskedelmi szálláshelyein 6,5 millió vendég 17,3 millió éjszakára foglalt szállást, amely az előző év azonos időszakához viszonyítva 2,8%-os, illetve 4,1%-os növekedésnek felel meg. Zalában ennél kedvezőtlenebbül alakult a vendégforgalom, ennek ellenére az eltöltött vendégéjszakák száma Budapest után továbbra is itt a második legmagasabb. Szeptember végéig 422,1 ezer vendég fordult meg a megyében, 3,6%-kal kevesebb, mint 2011 azonos időszakában. Ezen belül a külföldi és a hazai vendégek körében eltérő irányú a változás. A határon túlról érkezők száma (148,6 ezer fő) egy év alatt enyhén növekedett, ami teljes mértékben a második negyedév bővülésének az eredménye. A külföldi vendégek zöme (71%) az Európai Unió területéről, legtöbbször Németországból, a szomszédos Ausztriából, valamint Csehországból látogatott a megyébe. Emellett az orosz és az ukrán turisták érdeklődése számottevő. Belföldi vendég az előző évinél minden negyedévben kevesebb érkezett, így a kilenc hónap során összességében 5,7%-kal csökkent számuk.

Szeptember végéig összesen 1 658,6 ezer éjszakát töltöttek a vendégek a megyében, ami 2,9%-kal maradt el a tavaly ilyenkoritól. A külföldről érkezők 1,3%-kal, a hazai turisták pedig 4,3%-kal kevesebb éjszakára foglaltak szállást mint egy évvel korábban. Az átlagos tartózkodási idő kismértékben növekedett (3,9 éjszaka), melyen belül továbbra is a külföldiek maradtak huzamosabb ideig (5,3 éjszaka) a szállásukon. A belföldiek átlagosan 3,2 éjszakára vették igénybe a szálláshelyeket. Az átlagosnál jóval hosszabb ideig (4,7 éjszaka) a gyógyszállodákban tartózkodtak a vendégek, melyen belül a külföldiek 6,8, a hazai turisták pedig 3,1 éjszakára maradtak.

Szálláshely-típusonként vizsgálva mind a magyarok, mind a külföldiek körében a magasabb színvonalat kínáló szállodák a népszerűbbek, a vendégek 84%-a a szállodákat vette igénybe. Az egészségügyi szolgáltatások széles palettáját nyújtó, a gyógy- és termálvizek adta lehetőségek kihasználására épülő gyógy- és wellness szállodák az év első kilenc hónapjában 264,2 ezer vendéget fogadtak. Továbbra is a négycsillagos hotelek a legnépszerűbbek, a legnagyobb forgalom náluk realizálódott. Ezen egységeket szeptember végéig 170,9 ezren, a háromcsillagos hoteleket pedig 154,9 ezren keresték fel. Miközben a hotelekben 2,3%-kal többen pihentek, addig az egyéb szálláshelyeken több mint ötödével csökkent a vendégszám, ezen belül az üdülőházakban volt a legnagyobb, 39%-os a visszaesés.

A vendégek elmaradásának, illetve az eltöltött éjszakák számának csökkenésének következtében romlott a kapacitás-lekötés. A szálláshelyek átlagosan 27%-os férőhely-kihasználtsággal üzemeltek, ami kedvezőtlenebb az előző évinél, de még így is magasabb az országosnál. A magasabb komfortfokozatú szálláshelyek az átlagosnál jóval nagyobb lekötöttséget értek el, a szállodák 39, ezen belül a gyógyszállodák 51, a wellness hotelek pedig 48%-os foglaltsággal üzemeltek. Ezzel szemben az alacsonyabb kategóriájú szálláshelyek férőhely-kihasználtsága 7–18% között alakult.

Zala megye kereskedelmi szálláshelyeinek forgalmát alapvetően a Balaton-part, illetve a gyógyfürdőjéről ismert Hévíz és Zalakaros határozza meg. A külföldi vendégforgalom mindkét nyaralóhelyen bővült. Hévízen a növekedés döntően az orosz és ukrán, valamint a szlovák forgalom bővüléséből adódott, Zalakarosra pedig a német és osztrák vendégek látogattak jóval többen az előző évinél. (Hévízre közel ugyanannyian érkeztek Oroszországból, mint a szomszédos Ausztriából.) Honfitársaink közül Zalakaroson 12%-kal kevesebben, Hévízen pedig 1,0%-kal többen pihentek, mint egy évvel korábban. E változások hatására a két város együttes forgalma a vendégek számában másfél, a vendégéjszakákéban pedig fél százalékos

növekedést eredményezett, s így az időszak végéig a vendégek 62%-a e két településen foglalt szállást, s az eltöltött vendégéjszakák közel héttizede is itt realizálódott.

A megye kereskedelmi szálláshelyeinek bruttó árbevétele meghaladta a 20 milliárd forintot, amely folyó áron számolva 9,5%-kal magasabb az előző évinél. A bevétel közel fele, 9,8 milliárd forint szállásdíjból képződött, ami az átlagosnál erőteljesebben növekedett. A belföldi turizmust a korábbi években élénkítő üdülési csekk felhasználása az adójogszabályok változása miatt visszaesett, a szeptember végéig beváltott utalványok értéke 395,4 millió forint volt, ami az előző évnek alig több mint negyede. Az üdülési csekket folyamatosan a SZÉP kártya váltja fel, amit szeptemberben 126 zalai szálláshelyen fogadtak el. Beváltott értéke 945,3 millió forint volt, így a belföldi szállásdíjbevételeből való részesedése 24%-ot tett ki, ami 5,0 százalékponttal magasabb az országosnál.

### Közúti közlekedési balesetek

Szeptember végéig az ország közútjain 11 584 személyi sérüléssel járó közúti közlekedési baleset történt, 2,3%-kal kevesebb mint 2011 azonos időszakában. Közülük 390 halálos kimenetelű volt, közel héttizedük könnyű, a többi pedig súlyos sérüléssel végződött.

Zalában az I–III. negyedévben összesen 412 közúti közlekedési baleset következett be, 18-cal több mint egy évvel korábban. Közülük 14 végződött halállal, 145 súlyos, 253 pedig könnyű sérüléssel járt. A balesetek kimenetele kedvezőbb lett. A halálos, valamint a súlyos sérüléssel járóké 12 és 7,1%-kal csökkent, a könnyű sérüléssel végződőké viszont az átlagosnál jóval nagyobb mértékben (14%) növekedett.

A szigorítások, illetve a gyakoribb ellenőrzések hatására sem javult viszont az ittas állapotban okozott balesetek száma és aránya. Az időszak végéig 71 ilyen jellegű baleset történt a megyében, 17-tel (közel harmadával) több mint egy évvel korábban. Ez az összes baleset 17%-át jelentette, ami 6 százalékponttal kedvezőtlenebb az országosnál.

A balesetek döntő részét járművezetők okozták, gyalogosok hibájából mindössze 11 történt. Az előidéző okok között a leggyakoribb a gyorskanyarítás, majd ezt nagyságrendben az elsőbbségi szabályok megsértése, valamint a szabálytalan irányváltás, kanyarodás szabályainak be nem tartása követi.

Szeptember végéig 15 személy vesztette életét és 501-en sérültek meg súlyosan, vagy könnyebben a megye közútjain, összességében 3,4%-kal kevesebben, mint tavaly ilyenkor. A megyében száz balesetben átlagosan 125 személy sérült meg, illetve hunyt el, 4-gyel kevesebb mint országosan.

### További információk, adatok (linkek):

[Részletes megyei adatok](#)

[stADAT-táblák](#)

[Módszertan](#)

#### **Elérhetőségek:**

*Felelős szerkesztő:* Nyitrai József főosztályvezető

*További információ:* Szekeres Jánosné

Telefon: (+36-1) 487-4410, [janosne.szekeres@ksh.hu](mailto:janosne.szekeres@ksh.hu)

[info.zalaegerszeg@ksh.hu](mailto:info.zalaegerszeg@ksh.hu), telefon: (+36-92) 313-780