



# Statisztikai tájékoztató

## Veszprém megye, 2012/3

### Tartalom

Összefoglalás.....	2
Demográfiai helyzet.....	2
Munkaerőpiac.....	3
Gazdasági szervezetek.....	4
Beruházás.....	5
Mezőgazdaság.....	6
Ipar.....	7
Építőipar.....	9
Lakásépítés.....	10
Turizmus.....	11
Közúti közlekedési balesetek.....	12

További információk, adatok (linkek)

Elérhetőségek

## Összefoglalás

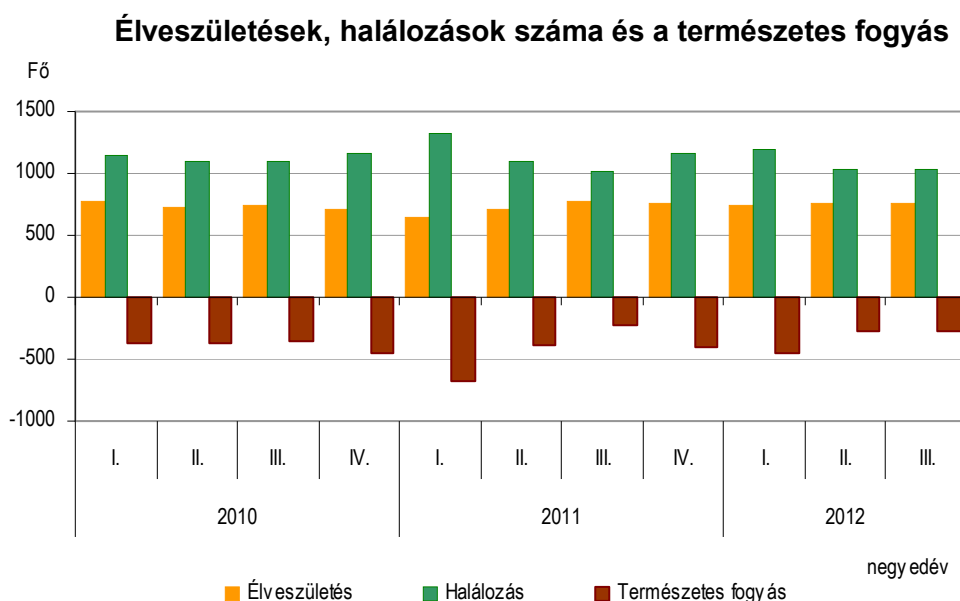
Veszprém megyében 2012 első kilenc hónapjában kedvezőbben alakultak a népmozgalmi folyamatok, nőtt a születések és csökkent a halálozások száma tavalyhoz képest. A megfigyelt időszakban 78 ezer fő állt alkalmazásban az öt főnél többet foglalkoztató szervezeteknél. Az átlagos bruttó kereset 183 ezer forint volt, míg a megyei nettó átlagkereset 119 ezer forintot tett ki. Az álláskeresők száma 14 323 fő volt, 5,4%-kal kevesebb, mint 2011-ben. A munkanélküliségi ráta (11,3%) meghaladta az országosát. Szeptember végén a megyében 56 747 gazdasági szervezetet regisztráltak. A társas vállalkozások kétharmada korlátolt felelősségű, 28%-a betéti társaság formájában került bejegyzésre. A megyében székhellyel rendelkező szervezetek egynegyedével nagyobb összeget fordítottak beruházásokra az egy évvel korábbihoz képest. Az ipari termelés volumene ötödével nőtt, a megyei székhelyű építőipari szervezetek teljesítménye 18%-kal kisebb értéket tett ki. Szeptember végéig 168 új lakás épült a megyében. A nagyon meleg és aszályos időjárási körülmények a kalászos gabonák csökkenő termésmennyiségét eredményezték. A kereskedelmi szálláshelyeken a vendégek száma kissé visszaesett, az eltöltött vendégéjszakáké viszont 2,9%-kal nőtt a 2011. január-szeptemberi időszakhoz képest.

## Demográfiai helyzet

Veszprém megyében 2012 I-III. negyedében az országosnál kedvezőbben alakultak a népmozgalmi folyamatok, növekedett a születések és csökkent a halálozások száma, így a népesség az előző évinél kisebb mértékben, de tovább fogyott.

Az év első kilenc hónapjában 2265 gyermek született, 5,7%-kal több, mint egy évvel korábban. (Országosan 3,6%-kal emelkedett a születések száma.) A halálesetek száma 3277 volt, ami 5,2%-os csökkenést jelent a tavalyi év hasonló időszakához képest. A mutató értéke a megyék között Nógrád után a második legkedvezőbb, miközben országosan némileg emelkedett a halálozások száma. A megyében az első kilenc hónapban 18 gyermek hunyt el egyéves születésnapja előtt, ami hárommal meghaladta az egy évvel korábbit.

1. ábra



A januártól szeptember végéig kötött házasságok száma (1080) 30-cal meghaladta az előző év I-III. negyedévit.

A születések és a halálozások egyenlegéből adódóan a megye lakossága 1012 fővel csökkent. A természetes fogyás jelentősen (23%-kal) kevesebb volt, mint 2011 azonos időszakában. A megye népessége 354 ezer fő volt.

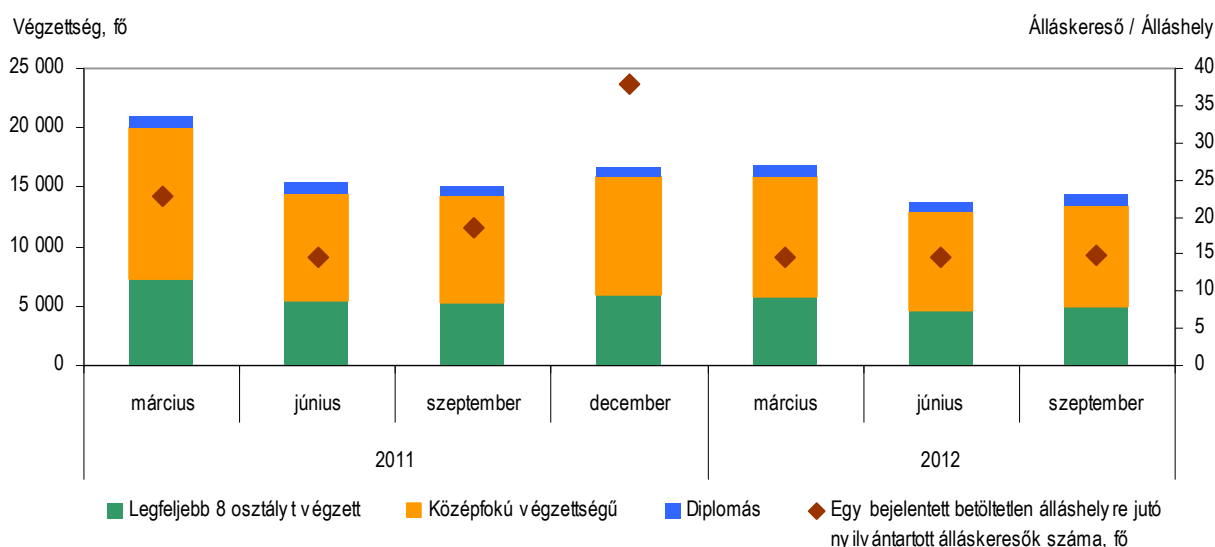
## Munkaerőpiac

2012 III. negyedévében a KSH lakossági munkaerő-felmérése szerint Veszprém megye 15-74 éves népességének 59%-a, 162 ezer fő tartozott a gazdaságilag aktívak közé. A lakosságon belül a foglalkoztatottak átlagos létszáma 143,9 ezer fő, ami 5700 fővel kevesebb az egy évvel korábnál. A megyei munkanélküliségi ráta egy év alatt 2 százalékponttal, 11,3%-ra nőtt, egy százalékponttal meghaladta az országos átlagot. Ezzel párhuzamosan a foglalkoztatási arány is 1,8 százalékkal csökkent (52%-ra). A foglalkoztatási ráta ennek ellenére némileg kedvezőbb az országosnál.

A Nemzeti Foglalkoztatási Szolgálat adatai alapján az álláskeresők száma a megyében 2011 első három negyedévéhez képest 5,4%-kal mérséklődött, szeptember végén 14 323 fő szerepelt a nyilvántartásban. A munkakeresés időtartama szerint a legnagyobb arányt (43%) képviselő három hónapnál nem régebben regisztráltak mellett 22% a több, mint egy éve nyilvántartásban szereplők aránya is. A nyilvántartott álláskeresők 51%-a nő, 12%-a pályakezdő és 16%-a 25 éven aluli. A regisztrált pályakezdők száma az egy évvel korábbihoz képest 1,4-szeresére nőtt. Ezzel összefüggésben 11%-kal nőtt a 25 éven aluliaké is. Szeptember végén mindeközben a megyében 959 bejelentett üres álláshely volt, ami 17%-kal meghaladta az egy évvel korábit. Egy betölthető álláshelyre így 15 nyilvántartott álláskereső jutott. Álláskeresési járadékban 1712-en, álláskeresési segélyben 241-en részesültek. Szociális ellátást 3751 fő részére folyósítottak, az egy évvel korábbihoz képest 6%-kal többnek.

2. ábra

**A nyilvántartott álláskeresők megoszlása iskolai végzettség szerint és az egy bejelentett betöltetlen álláshelyre jutó nyilvántartott álláskeresők száma**



Az intézményi munkaügyi statisztika adatai szerint a nemzetgazdaság megfigyelt, Veszprém megyei székhelyű szervezeteinél<sup>1</sup> 2012 első kilenc hónapjában 78 ezer fő állt alkalmazásban,

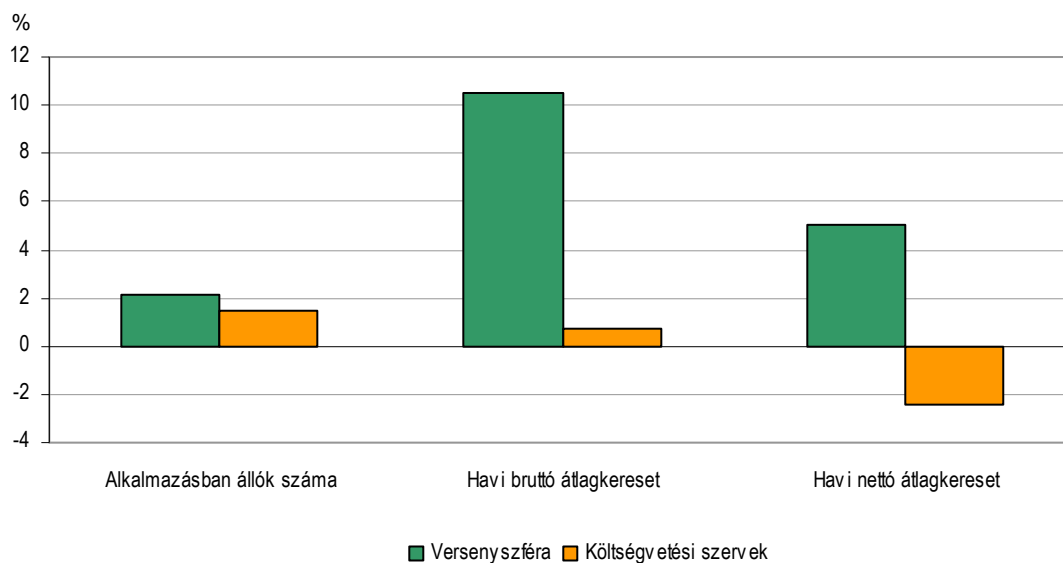
<sup>1</sup> A legalább 5 fős vállalkozásoknál, létszámtól függetlenül a költségvetési és társadalombiztosítási intézményeknél és a megfigyelt nonprofit szervezeteknél.

közel 1400-zal (1,8%-kal) több az egy évvel korábbinál. (Országosan 0,7%-os csökkenés következett be.) A közsféra mintegy 21 ezer fős létszáma 1,5, a versenyszférában dolgozóké (53 ezer fő) 2,1%-kal bővült. A legnagyobb létszámot foglalkoztató iparban dolgozók száma 2,4%-kal növekedett. A többi jelentős gazdasági ág közül a mezőgazdaságban, a szállítás, raktározás területén, a közigazgatásban valamint az egészségügyben nőtt az alkalmazottak száma, a kereskedelemben, az építőiparban, az adminisztratív szolgáltatás ágazatban és az oktatásban kevesebben dolgoztak.

3. ábra

### Az alkalmazásban állók számának és átlagkeresetének változása, 2012. I-III. negyedév

(előző év azonos időszakához képest)



A teljes munkaidőben alkalmazásban állók átlagos bruttó keresete 2012. I-III. negyedévben megközelítette a 183 ezer forintot. Megyei szinten a bruttó átlagkeresetek az országosnál jelentősebben, 7,9%-kal emelkedtek 2011 azonos időszakához képest, ezen belül a versenyszférát 11, a költségvetést 0,7%-os növekedés jellemezte. A legjobban fizető gazdasági ágak a pénzügyi, biztosítási tevékenység (291 ezer forint), az energiaipar (261 ezer forint), valamint a közigazgatás (224 ezer forint) voltak. A családi kedvezmény nélkül számított megyei nettó átlagkereset 2012. január-szeptemberben 119 ezer forintot tett ki, és 3,1%-kal haladta meg az egy évvel korábbit. A pénzbeli és a természetbeni juttatásokat is figyelembe véve az átlagos havi munkajövedelem 6,6%-kal (194 ezer forintra) emelkedett, amelyből 5,6% volt az egyéb munkajövedelem aránya.

### Gazdasági szervezetek

2012. szeptember 30-án Veszprém megyében 56 747 gazdasági szervezetet regisztráltak, mindössze 73-mal többet, mint egy évvel korábban. A szervezetek kilenctizede az előző évekhez hasonlóan továbbra is vállalkozás, melyeket 27-73%-os arányban társas, illetve egyéni formában vettek nyilvántartásba.

A 13 864 társas vállalkozás kétharmada korlátolt felelősségű, 28%-a betéti társaság formában került bejegyzésre. A 2012. elejétől hatályos cégalapítási jogszabályok szigorításának hatására az elmúlt év végén jelentősen növekedett a cégbejegyzések száma, ami elsősorban a

kft-alapításnál mutatkozott meg. A korlátolt felelősségű társaságok száma egy év alatt 7,4%-kal emelkedett, míg ezzel párhuzamosan a betétié 5,1%-kal csökkent. A munkavégzés jellege szerint szeptember végén bejegyzett 37 319 egyéni vállalkozás több mint négytizede mellék-, 35%-a főfoglalkozás keretében látta el tevékenységét, és egyötödük nyugdíj mellett dolgozott (egyéni vállalkozói nyilvántartásba vételre 44%-uk volt kötelezett).

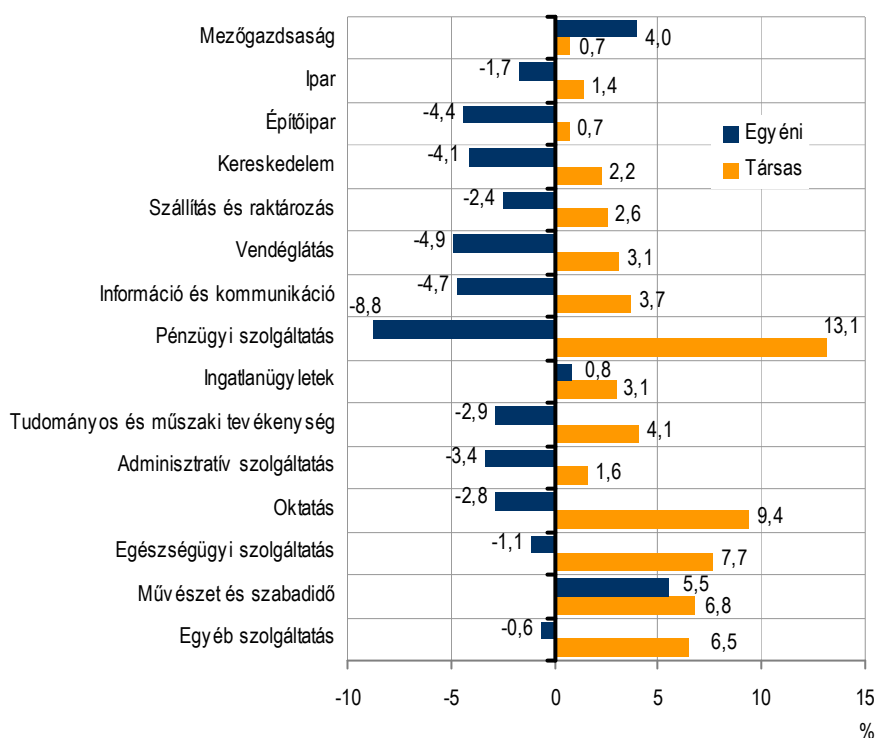
A megyei vállalkozások 98%-a 10 főnél kevesebb, 1,7%-uk 10-49 főt foglalkoztatott, a közép-vállalkozásokból 120-at regisztráltak, és mindössze 33 vállalkozás jelentett 250 főt és ennél több alkalmazottat.

2012. szeptember végén 1321 vállalkozás ellen indult, vagy volt folyamatban felszámolási eljárás, ami ugyan az előző évihez képest 3%-kal több, de az első félévinél már 4,5%-kal kevesebb céget érintett.

Főtevékenység szerint vizsgálva minden ötödik vállalkozás a mezőgazdaságban, túlnyomó többségük (94%-uk) egyéni vállalkozás keretében tevékenykedett. Az összes vállalkozás egyharmadát – egyenként 11%-os részesedéssel – a kereskedelem, a vendéglátás és az ingatlanügyletek területén találjuk, de míg a kereskedelemben a gazdálkodási formák szerinti részarányok jóval kiegyenlítettebbek, addig az utóbbi két gazdasági ágban az egyéniek vannak túlsúlyban. Jelentősebb részarányt képviselnek még az ipari és építőipari vállalkozások, 5,9 és 7,2%-kal.

4. ábra

**A regisztrált vállalkozások számának változása gazdasági áganként,  
2012. szeptember 30.**  
(előző év azonos időpontjához képest)



## Beruházás

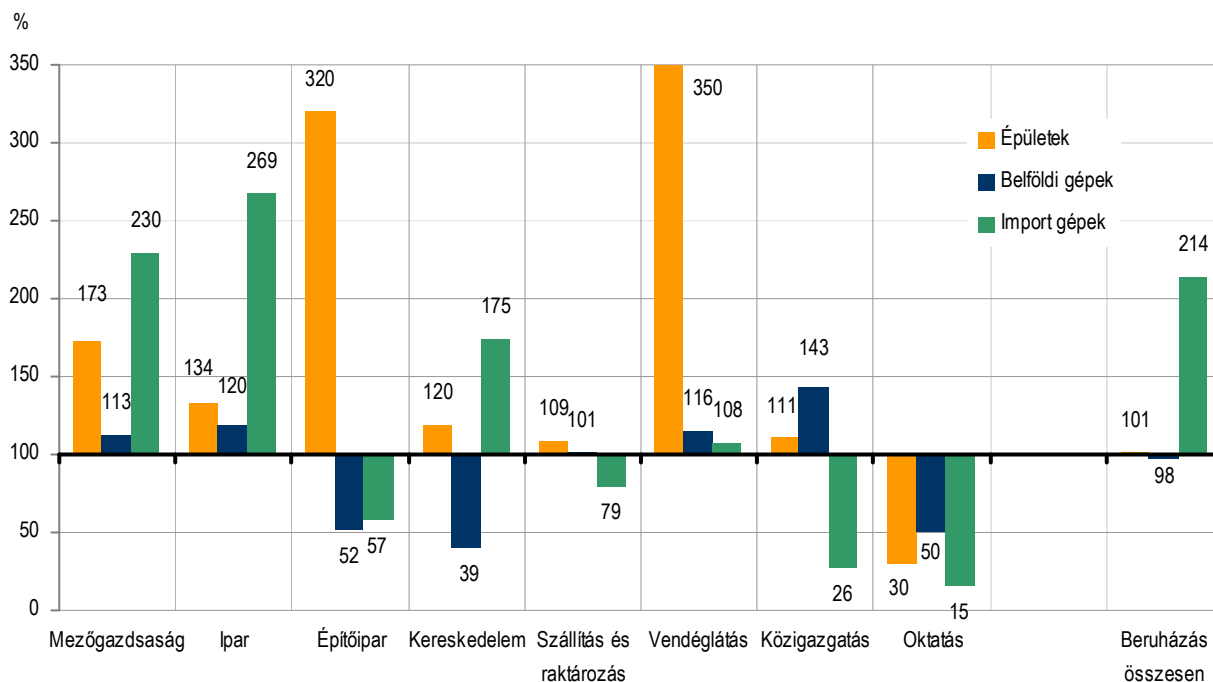
A Veszprém megyei székhelyű gazdasági szervezetek 2012. I-III. negyedévben 51,9 milliárd forintot fordítottak új tárgyi eszközök beszerzésére, a meglévők bővítésére, felújítására, folyó áron egynegyedével többet az egy évvel korábbihoz képest. Az egy lakosra 147 ezer forint termelési érték jutott, kevesebb, mint az országos átlag (199 ezer forint) háromnegyede.

A beruházott összegek 61%-át (31,6 milliárd forint) gép-, berendezés-, járműbeszerzések adták, melynek hattizedét külföldről vásárolták. Belföldi gépberuházásra 2%-kal kevesebbet költöttek, ugyanakkor az importból származók nagysága megduplázódott. Épületek és egyéb építmények építésére a fejlesztési ráfordítások 35%-át (18,4 milliárd forint) használták fel, az előző évinél 1,2%-kal többet.

5. ábra

### A beruházási ráfordítások változása anyagi-műszaki összetétel szerint, főbb gazdasági áganként

(előző év azonos időszaka = 100)



A termelő ágak mindegyikében nőtt a befektetések volumene. A legnagyobb beruházó ipar investícióinak döntő része (92%-a) továbbra is a feldolgozóiparban valósult meg, ahol a ráfordítások nagysága héttizedével növekedett egy év alatt. Számottevően (2,9-szeresére) emelkedtek a beruházások az ágazaton belül meghatározó járműgyártásban, és a vegyiparban (86%-kal). Magasabb összegeket fordítottak fejlesztésekre a mezőgazdaságban és az építőiparban is, 36 illetve 14%-kal, bár az utóbbi területen a befektetett pénzek jelentős részét csak építési célra költötték.

A nagyobb súlyt képviselő szolgáltatási ágak beruházásai ellentétesen alakultak. Míg a kereskedelem és a szállítás és raktározás gazdasági ágakban egyötödével, illetve 2,4%-kal kisebb, addig a vendéglátás területén 2,2-szeresével, a közigazgatásban pedig 2,9%-kal nagyobb volumenű fejlesztések történtek.

### Mezőgazdaság

2012-ben Veszprém megyében – csakúgy, mint országosan – a szélsőséges időjárási körülmények, az aszály lényegesen befolyásolták az őszi és tavaszi kalászos gabonák terméseredményeit. A betakarított terület (56 ezer hektár) kis mértékben, mindössze 1%-kal emelkedett, ugyanakkor az összes termés (167 ezer tonna) egytizedével kevesebb lett az előző évinél.

A betakarított területek nagyságának változása eltérő képet mutat. Míg a meghatározó kenyérgabonánk a búza az egy évvel korábinál 4,9, a tritikálé 4,5, az őszi árpa pedig 2,5%-kal nagyobb, addig a tavaszi árpa 6,5, a zab és a rozs 16-17%-kal kisebb területről került a magtárakba.

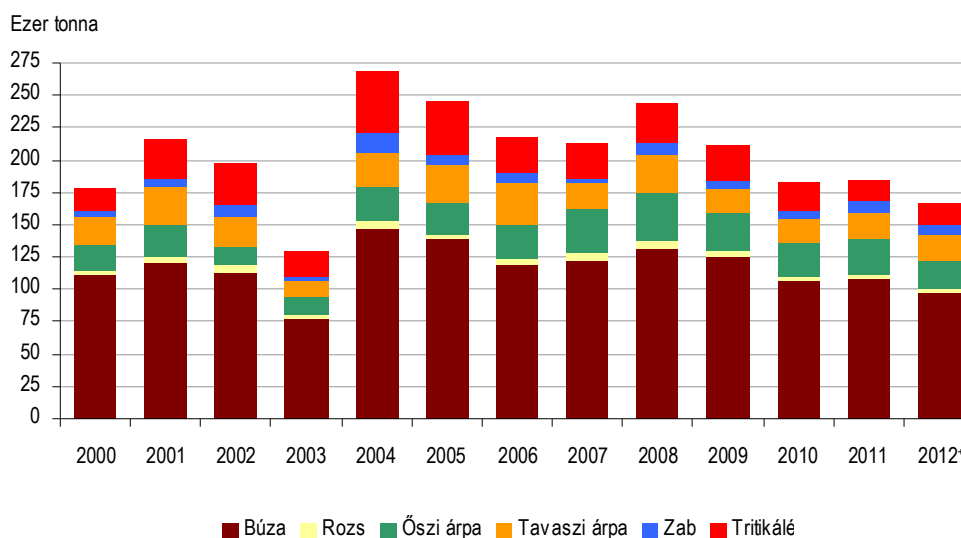
1. tábla

**A kalászos gabonák előzetes betakarítási adatai, 2012**

Kalászosok	Betakarított		Termésátlag, kg/hektár
	terület, hektár	termés, tonna	
Búza	31 569	97 176	3 080
Rozs	1 123	2 956	2 630
Őszi árpa	7 047	22 030	3 130
Tavaszi árpa	6 637	20 114	3 030
Zab	3 522	7 852	2 230
Tritikálé	6 148	16 482	2 680
<b>Összesen</b>	<b>56 046</b>	<b>166 610</b>	-

A termésmennyiségek a tritikálé kivételével valamennyi növény esetében visszaestek. A gazdálkodók egyötödével kevesebb őszi árpát gyűjtöttek be, és egytizedével csökkent a búza, a zab és a rozs betakarított mennyisége. A termésátlagok is eltérően alakultak: számottevő hozamcsökkenés volt megfigyelhető a búza és az őszi árpa esetében (14 és 22%), míg a többi növény hektáronkénti hozama valamelyest emelkedett.

6. ábra

**A kalászos gabonák termésmennyisége**


\*Előzetes adat.

## Ipar

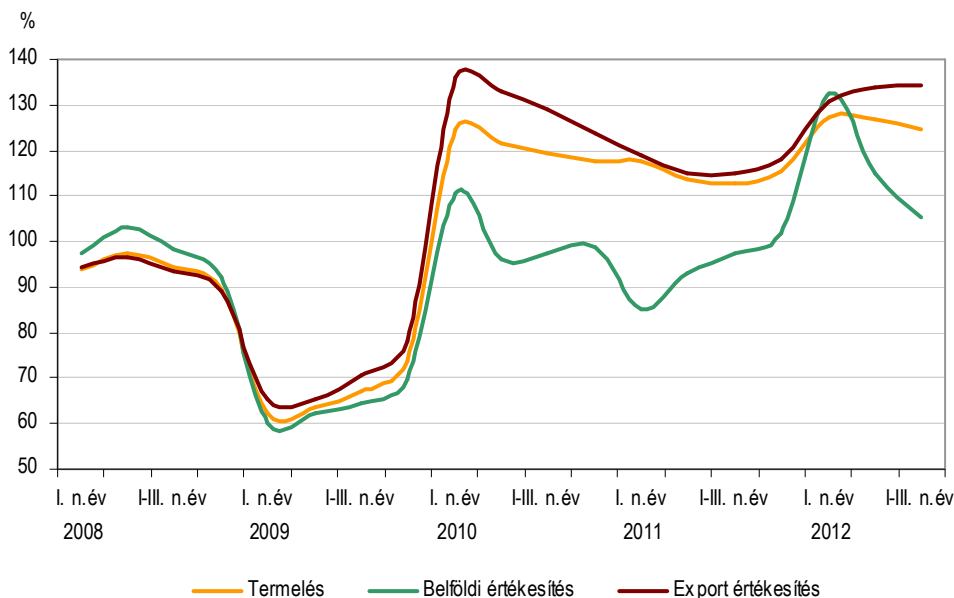
2012 első kilenc hónapjában a Veszprém megyei ipar termelése – a 4 főnél többet foglalkoztató vállalkozások telephely szerinti adatai alapján – 571 milliárd forintot tett ki, ami az országos érték több mint ötödét jelentő közép-dunántúli régió össztermelésének 15%-a. Az ipari tevékenység volumene ötödével nőtt az előző év azonos időszakához képest. Egy lakosra 1,6 millió forint termelési érték jutott, ami nem érte el a régiós átlag felét. Országosan a termelés az év első kilenc hónapjában 0,8%-kal alacsonyabb volt, mint az előző év azonos időszakában.

A megyei székhelyű, 49 főnél többet foglalkoztató ipari vállalkozások 508 milliárd forint termelési értéket állítottak elő, ami összehasonlításon negyedével meghaladta az egy évvel korábbi. A jelentős mértékű növekedéshez döntően hozzájárult egy, a járműiparba tartozó nagyvállalat székhelyváltása.

7. ábra

### Az ipari termelés és értékesítés volumenindexe\*

(előző év azonos időszaka = 100)



\*A 49 főnél többet foglalkoztató szervezetek székhely szerinti adatai.

A termelés növekedését csaknem teljes egészében a feldolgozóipar teljesítménye határozta meg, amelynek kibocsátása 26%-kal bővült. A megyei feldolgozóipar produktumainak felét a járműipar adta, az ágazatban előállított termékek mennyisége – a már említett székhelyváltás következtében – több mint négyötödével nőtt a 2011. I-III. negyedévihez képest. A többi jelentős ágazat közül a gumi-, műanyag és nemfém ásványi termékek gyártása 6,7, a villamos berendezések gyártása pedig 5,5 %-kal haladta meg az egy évvel korábbi értéket, míg a vegyi anyagok, termékek előállítása 8,2, a fémalapanyag és fémfeldolgozási termékeké 12, a gép, gépi berendezéseké egytizedével maradt el az egy évvel korábbtól.

A termelés bővülését a külföldi és a hazai felvevőpiacok egyaránt növekvő kereslete alapozta meg. A feldolgozóipari termékek 83%-a (413 milliárd forint) került külföldre, ennek 72%-át a gépipar (azon belül 58%-át a járműgyártás) adta. A feldolgozóipar kivitele több mint harmadával emelkedett 2011 I-III. negyedévéhez képest. A jelentős ágazatok közül a járműipar külföldi eladásából kilenctizedével több árbevétel folyt be, mint egy évvel korábban, a vegyi termékek exportja ugyanakkor közel ötödével csökkent.

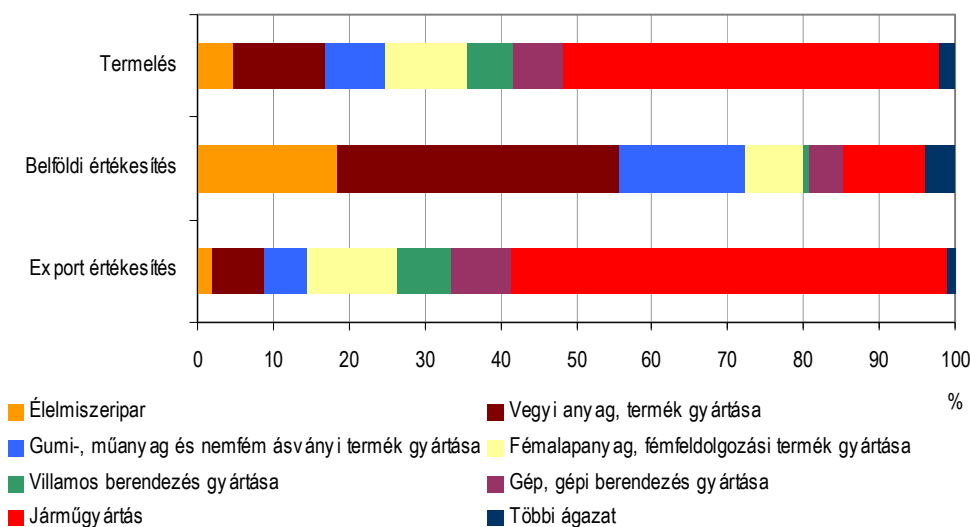
A feldolgozóipar a hazai piacokon az előző évinél 7,1%-kal több, 86 milliárd forint értékű árbevételt ért el. A bevétel 37%-a vegyipari termékek értékesítéséből származott, ebben az ágazatban a belföldi eladások volumene 8,2%-kal bővült. Az élelmiszeripar termékei iránti belföldi kereslet 7%-kal esett vissza, ugyanakkor a gumi-, műanyag és nemfém ásványi termékekből 7,7%-kal, a járműipar termékeiből csaknem kilenctizedével többet adtak el.

A legalább 50 fős ipari vállalatok átlagos létszáma 5,3%-kal bővült 2011 január-szeptemberéhez képest. Az összes foglalkoztatott (közel 21 ezer fő) 45%-át a gépiparban, ezen belül 5500 főt a járműgyártásban alkalmazták.



8. ábra

**A feldolgozóipari termelés és értékesítés megoszlása ágazatonként, 2012. I-III név\***



\*A 49 főnél többet foglalkoztató szervezetek székhely szerinti adatai.

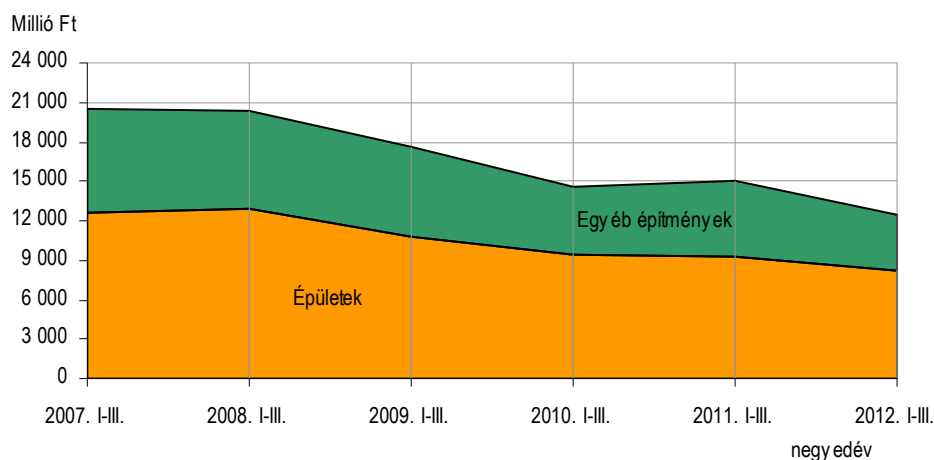
A termelés az alkalmazásban állók számánál nagyobb mértékben nőtt, így az ipari termelési lényesség (az egy alkalmazásban állóra jutó termelés értéke) közel ötödével emelkedett Veszprém megyében.

**Építőipar**

A legalább 5 főt foglalkoztató Veszprém megyei székhelyű építőipari szervezetek 2012. I-III. negyedévben 12,5 milliárd forint értékű építési-szerelési munkát végeztek, összehasonlításon 18%-kal kevesebbet, mint az előző év azonos időszakában. A két építményfőcsoport közül az épületek termelésének volumene 12%-kal, az egyéb építményeké jelentősen, több mint egy-negyedével esett vissza.

9. ábra

**Az építőipari termelés összetétele építményfőcsoportok szerint**



a) Összehasonlításon.

Mindhárom építőipari ágazatban termeléseszkökenés volt tapasztalható. Az épületek építése és a speciális szaképítés termelési volumene 13-14%-kal, az egyéb építményeké egyharmaddal maradt el az egy évvel korábbtól. Az épület építési ágazat teljesítménye 5,6 milliárd forintot tett ki, aminek döntő többségét lakó és nem lakó épületek létesítése képviselte. A 2,3 milliárd forint összértékű egyéb építményeknél az út, autópálya és a közműépítések domináltak, de míg az előbbinél 5,1%-kal nőtt a termelés, addig az utóbbinál mindössze a felét érte el az előző évnek. A 4,6 milliárd forint termelési értékű speciális szaképítésben a fő hangsúly az épületgépészetre és a bontásra helyeződött, de mindkét tevékenység iránti kereslet csökkent.

A megye építőiparának helyzete a közeljövőt illetően ugyanakkor biztató. A tárgyidőszaki megrendelések nagymértékű, több mint háromszoros növekedése miatt rövid távon főleg az épületek építésénél (lakóparkok, gyárépület) élénkülés várható.

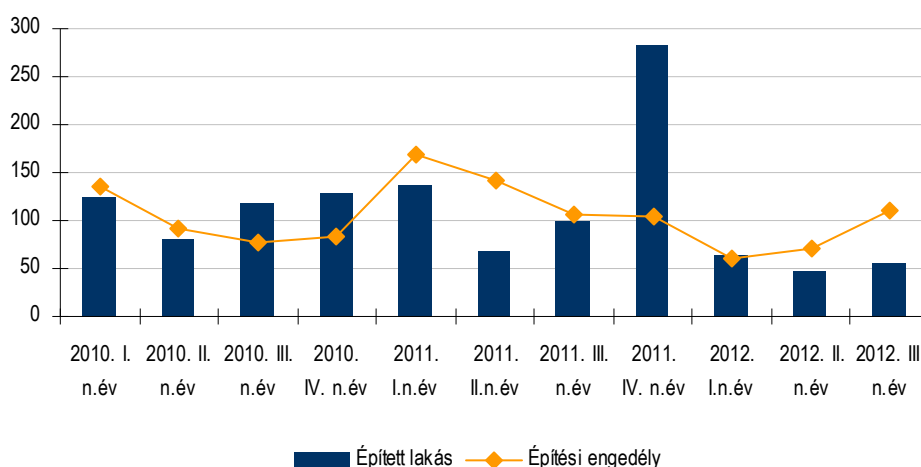
## Lakásépítés

2012 első kilenc hónapjában 241 építési engedélyt regisztráltak Veszprém megyében, ami az előző évnek 58%-a. A használatba vett új lakások száma 168 volt, ami alig haladja meg a tavalyi felét (55%). A megyék rangsorát tekintve mind az építési engedélyek, mind az épített lakások számának visszaesése Veszprémben a legnagyobb mértékű.

A megyeszékhelyen mindössze 26 lakást építettek, ez az egy évvel korábbi egyharmadát sem éri el. A többi városban 50, a községekben 92 lakás épült.

10. ábra

**Az épített lakások és az építési engedélyek száma Veszprém megyében**



Az építetőkört csaknem teljes egészében természetes személyek alkotják, csupán 4 lakást építetett vállalkozás.

Az egy évvel korábbihoz képest nagyobb alapterületű lakások épültek, átlagos méretük 129 m<sup>2</sup> (2011-ben 106 m<sup>2</sup>). Több mint felük 4 vagy ennél több szobával rendelkeznek. Magas, 95% feletti azoknak a lakásoknak a száma, melyeket rákapcsoltak a közműves csatornahálózatra. Vezetékes gáz 121 új lakásban (72%) biztosítja a fűtéshez szükséges energiát.

A kiadott építési engedélyek alapján 241 lakás épülhet fel a közeljövőben a megyében. A megyeszékhelyen az építési kedv fellendülni látszik, hiszen 76 engedélyt adtak ki szeptember végéig, szemben a tavalyi tízzel.

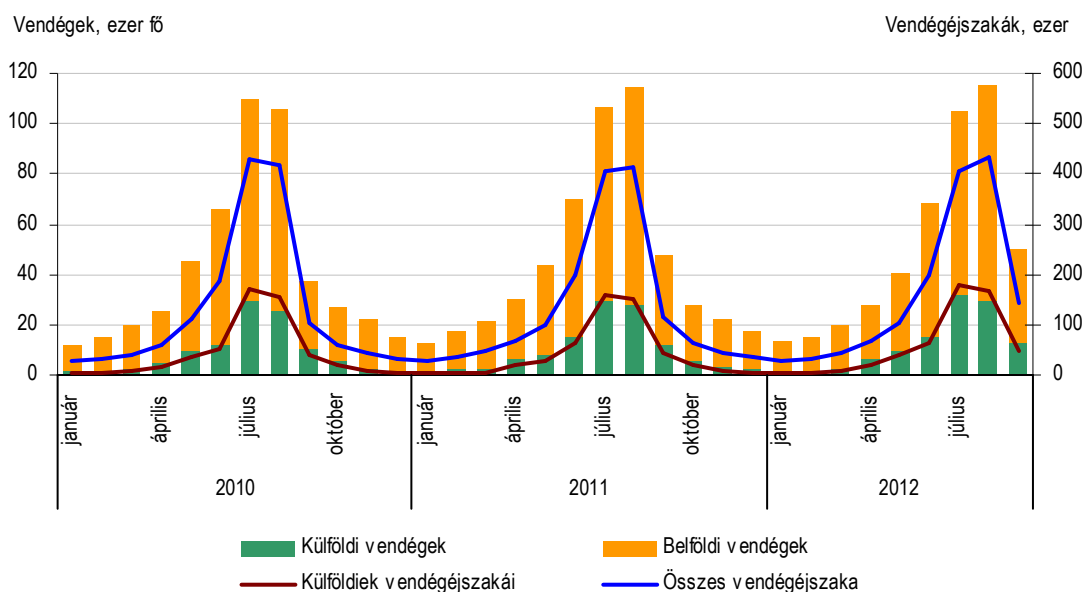
Szeptember végéig 88 lakást bontottak le a megyében, 62-t elemi csapás (vörösiszap-katasztrófa), 13-at avulás, 9-et lakásépítés, négyet egyéb ok miatt.

## Turizmus

Az év első kilenc hónapjában Veszprém megye kereskedelmi szálláshelyein 454 ezer vendég 1 millió 450 ezer vendégéjszakát töltött el; a vendégek száma 1,8%-kal csökkent, a vendégéjszakáké viszont 2,9%-kal nőtt a 2011. január-szeptemberi időszakhoz képest. A szálláshelyeket mérséklődő belföldi, ugyanakkor élénkülő külföldi kereslet jellemezte. A tavalyinál erőteljesebb augusztusi és szeptemberi forgalom ellenére a teljes vendégkör háromnegyedét kitevő hazai vendégek száma 4,3, eltöltött vendégéjszakáik száma 1,7%-kal visszaesett. Külföldről – elsősorban az európai kontinens országaiból – 111 ezer fő érkezett, 6,5%-kal több, mint egy évvel korábban. A regisztrált külföldi vendégéjszaka-szám meghaladta az 533 ezret, ami 12%-kal magasabb az előző év azonos időszakánál. A legnagyobb arányt képviselő német vendégek száma 12, a rangsorban második osztrák vendégeké 18%-kal, eltöltött éjszakáiké 19, illetve 9,6%-kal nőtt. Oroszországból egynegyedével, Hollandiából egytizedével, Szlovákiából 7,2%-kal több vendég érkezett, míg Csehországból és Dániából 5%-kal kevesebben foglaltak szállást. A külföldiek átlagosan 4,8, a belföldiek 2,7 éjszakát töltöttek a szálláshelyeken, ami mindkét esetben hosszabb, mint egy évvel ezelőtt. A megyébe érkezők nyolctizede a Balaton környékén szállt meg, ahol a vendégek száma 0,8%-kal csökkent, a vendégéjszakáké viszont – részben a hosszabb tartózkodási időnek köszönhetően – 4,2%-kal nőtt.

11. ábra

**A kereskedelmi szálláshelyek vendégforgalma havonként**



A vendégek több mint fele a szállodákat vette igénybe. A 65 működő egység belföldi vendégéjszakáinak száma 3,2%-kal csökkent, a külföldieké ugyanakkor 13%-kal nőtt 2011 azonos időszakához viszonyítva. A hotelek az első kilenc hónap során átlagosan kiadható szobáik 46%-át értékesítették, ami 2 százalékponttal magasabb az egy évvel korabbinál. A többi szállástípus közül a kempingekben 16, az üdülőtáborokban 11%-kal emelkedett a vendégéjszakák száma, míg a panziókban 14, az elsősorban a hazai vendégek körében kedvelt közösségi szállásokon pedig 6,7%-kal kevesebb éjszakát vettek igénybe.

A megyei kereskedelmi szálláshelyek szeptember végéig megközelítőleg 12 milliárd forint bruttó árbevételt értek el, aminek több mint hattizede szállásdíjból származott. A bevételek folyó áron 4,8%-kal, ezen belül a szállásdíj-bevételek 9,9%-kal nőttek. A január-szeptemberi időszakban egy kiadott szoba átlagára bruttó 14 ezer forintot tett ki, ami 5,3%-kal magasabb az egy évvel korabbinál. A belföldi vendégek a szállásdíjuk 5,7%-át fizették ki üdülési csekkel, a

szálláshelyeken elfogadott csekkek összértéke (285 millió forint) alig több, mint ötöde a tavalyinak. Széchenyi Pihenőkártyát a működő egységek közel kétharmada fogadott el, a belföldi szállásdíjak ötödét (961 millió forint) ezzel a fizetőeszközzel egyenlítették ki.

### **Közúti közlekedési balesetek**

Veszprém megye közútjain 2012 első 3 negyedévében 480 személysérüléses közúti közlekedési baleset történt. A korábbi év azonos időszakához viszonyítva eggyel több volt a halálos baleset, viszont a súlyos sérüléssel végződőké 6%-kal csökkent.

A balesetek során 639 személy sérült meg, közülük 24-en életüket veszítették. A sofőr ittassága miatt 49 baleset következett be, ami 57 személy sérülését okozta. A balesetek kilenczétében a járművezetők figyelmetlensége idézte elő a szerencsétlenséget. Gyalogosok 13 esetben okoztak balesetet, 28 pedig az út hibája miatt következett be.

### **További információk, adatok (linkek):**

[Részletes megyei adatok](#)

[stADAT-táblák](#)

[Módszertan](#)

**Elérhetőségek:**

*Felelős szerkesztő:* Szemes Mária igazgató

*További információ:* Berta Györgyné tájékoztatási osztályvezető

Telefon: (+36-88) 620-205, [gyorgyne.bera@ksh.hu](mailto:gyorgyne.bera@ksh.hu)

[info.veszprem@ksh.hu](mailto:info.veszprem@ksh.hu), telefon: (+36-88) 620-230