



# Statisztikai tájékoztató

## Tolna megye, 2012/3

### Tartalom

Összefoglalás.....	2
Demográfiai helyzet.....	2
Munkaerőpiac.....	2
Gazdasági szervezetek.....	4
Beruházás .....	5
Mezőgazdaság.....	6
Ipar.....	8
Építőipar.....	9
Lakásépítés.....	10
Turizmus .....	11
Közúti közlekedési balesetek .....	11

További információk, adatok (linkek)

Elérhetőségek

## Összefoglalás

Az első kilenc hónap adatai alapján Tolna megyében a demográfiai folyamatok kedvező alakulásáról számolhatunk be. Az élveszületések számának növekedésével párhuzamosan mérséklődött a halálozások száma, így számottevően csökkent a természetes népességfogyás üteme. A munkaerőpiaci folyamatok vegyes képet mutatnak, a munkaerő-felmérés III. negyedévi adatai szerint stagnált a foglalkoztatottak száma és bővült a munkanélkülieké. A foglalkoztatási arány továbbra is elmaradt az országostól, a munkanélküliségi ráta viszont kedvezőbb volt annál. Az intézményi munkaügyi statisztika I–III. negyedévi létszámadatai szerint tovább mérséklődött az alkalmazásban állók száma, a teljes munkaidőben foglalkoztatottak havi bruttó átlagkeresete némileg emelkedett, a nettó átlagkereset viszont gyakorlatilag stagnált. Tolna megye gazdasága a kiemelt ágazatok első kilenc havi teljesítménye alapján vegyes képet mutat. Az országoshoz hasonlóan a legtöbb kalászos gabona termésmennyisége elmaradt az egy évvel korábbitól, a fontosabb növényfajok termésátlaga viszont kedvezőbb volt a magyarországi átlagnál. Az ipar I–III. negyedévi kibocsátása felülmúlta az egy esztendővel korábbit, a III. negyedévben ugyanakkor – jórészt az augusztusi visszaesésnek betudhatóan – némileg csökkent a termelés volumene. A megyében bejegyzett építőipari vállalkozások teljesítménye számottevően visszaesett, a szerződéskötési aktivitás pedig továbbra is alacsony volt. Kedvezően alakultak viszont a kereskedelmi szálláshelyek forgalmi mutatói, a vendégszám és a hozzájuk kötődő éjszakák száma is emelkedett. Továbbra is alacsony volt a gazdasági szervezetek beruházási aktivitása, az új beruházások teljesítményértéke folyóáron is csökkent. Tolnában is folytatódott a lakáspiaci dekonjunkció, az előző évinél kevesebb lakás épült, a fajlagos lakásépítési teljesítmény pedig a második legalacsonyabb volt a megyék között.

## Demográfiai helyzet

Az előzetes adatok szerint Tolna megyében 2012 első kilenc hónapjában 1481 gyermek született, 154-gyel (11,6%-kal) több mint egy évvel korábban. Ugyanezen időszakban 2292-en haltak meg, a 2011. I–III. negyedévinél 50 fővel (2,1%-kal) kevesebben. A népesség természetes fogyása ebből adódóan számottevően – mintegy négytizedével – csökkent a vizsgált időszakban. Az idén január–szeptemberben 676 – a 2011. évinél 4-gyel több – pár kötött házasságot a megyében.

Az első kilenc hónapra vonatkozó ezer lakosra jutó természetes népmozgalmi mutatókat tekintve a Tolna megyei arányszámok általában kedvezőbben alakultak a Dél-Dunántúl átlagánál, az országosnál viszont kedvezőtlenebbek voltak. Az ezer élveszületésre jutó csecsemő-halálozások száma ugyanakkor nemcsak az országos, de a régió egészét jellemző mutatónál is jóval magasabb volt.

## Munkaerőpiac

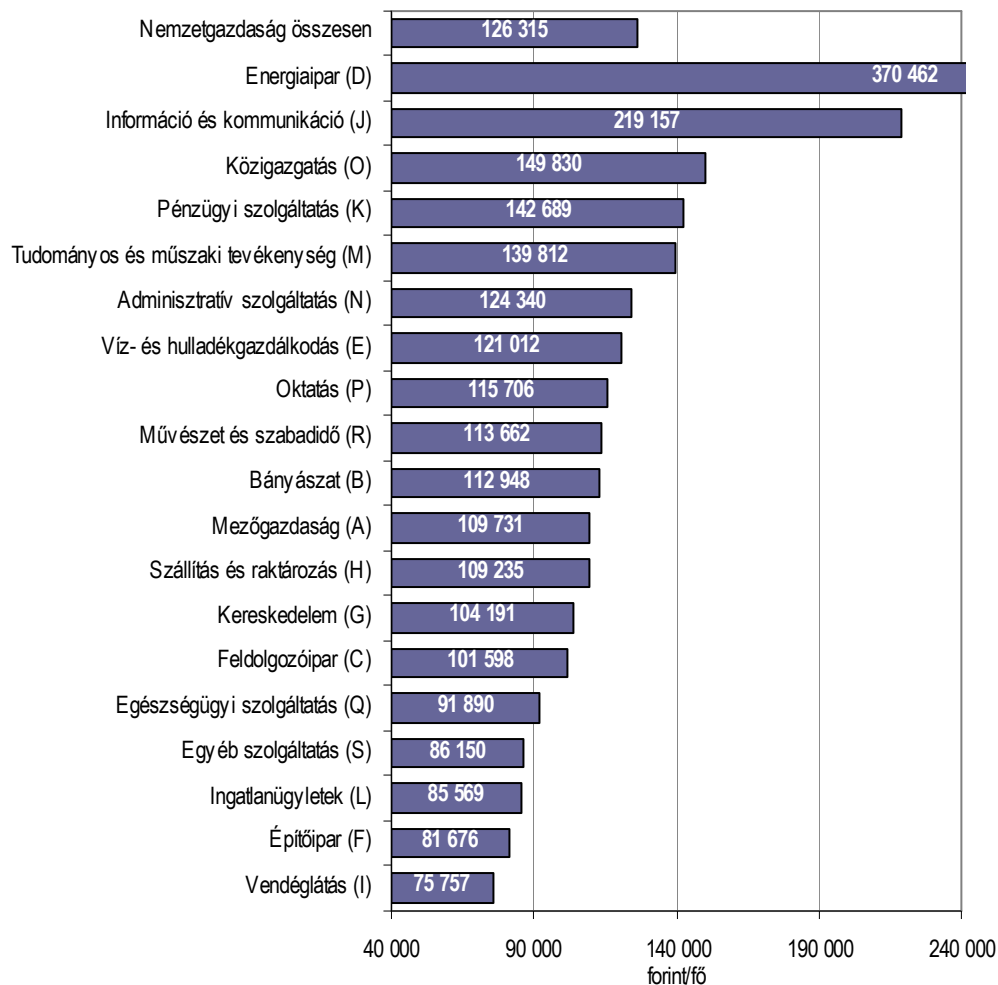
A Központi Statisztika Hivatal – a Nemzetközi Munkaügyi Szervezet (ILO) ajánlásai alapján végzett – munkaerő-felmérése szerint 2012. III. negyedévben a 15–74 éves népességnek 54,5%-a, mintegy 95 600 gazdaságilag aktív személy volt jelen a munkaerőpiacon. Közülük a **foglalkoztatottak** száma gyakorlatilag nem változott, a **munkanélkülieké** 17,0%-kal emelkedett az előző év azonos időszakához képest. A megyei foglalkoztatási arány (49,2%) 0,6 százalékponttal emelkedett, az országostól (51,4%) azonban továbbra is elmaradt. A munkanélküliségi ráta (9,6%) viszont az 1,3 százalékpontos növekedés ellenére is kedvezőbb volt az ország egészére jellemzőnél (10,4%).

Az intézményi munkaügyi statisztikák az **alkalmazásban állók számának** további mérséklődéséről tanúskodnak. A 2012. január–szeptemberi adatok alapján Tolna megyében a legalább 5 fős vállalkozásoknál, a költségvetési intézményeknél valamint a megfigyelt nonprofit szervezeteknél átlagosan 44 800-an álltak alkalmazásban, csaknem 2%-kal kevesebben, mint az előző év azonos időszakában. A csökkenés mértéke meghaladta az e körben országosan regisztráltak (0,7%). A munkavállalók 63%-át foglalkoztató versenyszférában mind a fizikai, mind a szellemi munkakörben dolgozók száma mérséklődött, együttesen pedig 3,1%-os volt a létszámfogyás a vizsgált időszakban. A költségvetési területen mindkét foglalkozási főcsoportban némileg gyarapodott a létszám, így összességében 0,7%-kal bővült a munkaerő-kapacitás. Ez utóbbiban jelentős szerepe volt a növekvő közfoglalkoztatásnak.

Az év első kilenc hónapjában a teljes munkaidőben alkalmazásban állók havi bruttó **átlagkeresete** – a számviteli nyilvántartások szerint – 195 100 forint volt, amely nettó összegben 126 300 forintot jelentett a családi adókedvezmények figyelembevétele nélkül. (A 2011. január–szeptemberi időszakhoz viszonyított növekedés 4,7, illetve 0,5%-ot tett ki.) A vállalkozásoknál 133 300, a költségvetési területen 114 100 forintos nettó átlagkereseteket regisztráltunk. Előbbi 2,1%-kal felülmúlta a 2011. január–szeptemberi átlagot, utóbbi pedig 2,6%-kal elmaradt attól. A költségvetési szféra átlagkeresetét jelentősen mérsékelte az alacsonyabb keresetű közfoglalkoztatottak létszámának bővülése.

1. ábra

### A havi nettó átlagkereset nemzetgazdasági ágak szerint, 2012. I–III. negyedév



Az **átlagos havi munkajövedelem** bruttó összege Tolnában 211 000 forint, a 2011. január–szeptemberinél 3,5%-kal magasabb volt. A havi kereseten felüli egyéb pénzbeli és természetbeni juttatások (étkezési térítés, munkába járással kapcsolatos költségtérítés, lakhatási támogatás, jubileumi jutalom) a munkajövedelem 7,5%-át tették ki, amely az előző év azonos időszakában regisztrált arányszámnál egy százalékponttal alacsonyabb. A Tolna megyei átlagkeresetek és a munkajövedelem továbbra is számottevően elmaradtak az országostól: a különbség a havi bruttó keresetnél 24 600, a munkajövedelemnél 24 000 forint, a nettó átlagkeresetnél pedig 15 600 forint volt az országos átlag javára.

A Nemzeti Foglalkoztatási Szolgálat adatai szerint 2012. szeptember végén 13 356 állás-kereső szerepelt a nyilvántartásban, az egy évvel korábinál 79 fővel kevesebb, ami az országosnál (1,9%) kisebb mértékű, 0,6%-os csökkenést jelentett. A **nyilvántartott állás-keresők** gazdaságilag aktív népességhez viszonyított aránya (13,0%) az egy évvel korábinál 0,2 százalékponttal alacsonyabb volt. Bár az országos mutatót 1,1 százalékponttal meghaladta, a dél-dunántúli átlagnál 2,3 százalékponttal kedvezőbb volt. A térségben továbbra is Tolna megye mutatója a legalacsonyabb, Baranyában 2,5, Somogyban 3,8 százalékponttal magasabb relatív mutatót mértek. A megyék országos rangsorában a munkanélküliségi arányszám alapján Tolna a középmezőnyben helyezkedett el.

A megyében nyilvántartott állás-keresők 15%-a volt pályakezdő, számuk jelentősen (18%-kal) meghaladta a 2011. szeptember végi értéket. A 25 éven aluli állás-keresők száma – 19%-át adva az összlétszámnak – 3%-kal bővült egy év alatt. Bejelentett betöltetlen álláshely viszont 36%-kal kevesebb volt a 2011. szeptember végénél. Egy üres álláshelyre 26 – az országosnál 1,7-szer több – állás-kereső jutott, a térség másik két megyéjéhez viszonyítva azonban még így is kedvezőbben alakult a tolnai mutató. Azt azonban meg kell jegyezni, hogy a Dél-Dunántúlon volt a legmagasabb a hét régió közül az egy álláshelyre jutó állás-keresők száma (30).

Az állás-keresőket **ellátó rendszerben** – a szigorodó feltételek miatt – számottevően visszaesett mind a járadékban, mind a segélyben részesültek létszáma. Az idén számon tartott közel 950 állás-keresési járadékos az egy évvel korábinak 43%-át, a több mint 140 segélyben részesült pedig töredékét (13%-át) jelentette. Szociális ellátásban ugyanakkor az egy évvel korábinál ötödével többen, mintegy 4150-en részesültek. Az aktív foglalkoztatáspolitikai eszközökkel támogatott programokban résztvevők száma (4760 fő) 7%-kal csökkent a vizsgált időszakban.

## Gazdasági szervezetek

Tolna megyében 2012. szeptember 30-án az egy évvel korábinál 0,7%-kal több, mintegy 37 700 gazdasági szervezetet tartottak nyilván, amelyeknek 91%-a vállalkozás, fennmaradó része költségvetési és társadalombiztosítási, nonprofit, valamint egyéb szervezet volt.

A megyei székhellyel regisztrált közel 34 440 **vállalkozás** 77%-a **egyéni** formában működött, számuk minimálisan (0,2%-kal) bővült 2011. szeptember végéhez képest. Az egyéni vállalkozói nyilvántartásban ez utóbbiak kevesebb mint 36%-a szerepelt, e körben az elmúlt egy évben tovább folytatódott a szervezetszám mérséklődése (4,6%). A munkavégzés jellegét tekintve a regisztrációban szereplő 26 470 egyéni vállalkozás kevesebb mint egyharmada volt főállású, 43%-a mellékfoglalkozásban, további közel 26%-a nyugdíj mellett végezte tevékenységét.

A **társas vállalkozások** száma 2,4%-kal bővült a 12 hónappal korábbihoz képest, a június 30-án regisztrálttól azonban némileg elmaradt a szeptember végi állomány. Gazdálkodási forma szerint a III. negyedév végén Tolna megyei székhellyel nyilvántartott közel 7970 társas vállalkozás 62%-át a korlátolt felelősségű, 33%-át a betéti társaságok képviselték. Szövetkezeti formában 131, részvénytársaságként 66 cég szerepelt a regiszterben. A kft-k és a részvénytársaságok száma számottevően bővült (7,3, illetve 11,9%-kal), míg az említett másik két gazdálkodási formában működő szervezeteké tovább mérséklődött.

1. tábla

**A regisztrált vállalkozások száma, 2012. szeptember 30.**

Gazdálkodási forma	Száma		A 2011. szeptember 30-ai százalékában	
	Tolna megyében	országosan	Tolna megyében	országosan
Társas vállalkozás	7 967	600 146	102,4	103,1
Egyéni vállalkozás	26 470	1 061 798	100,2	100,5
Ezen belül:				
főfoglalkozású	8 400	349 244	100,4	100,1
mellékfoglalkozású	11 278	451 290	102,4	102,3
nyugdíjas	6 787	261 000	96,4	97,9
egyéni vállalkozói nyilvántartásban szereplő	9 518	369 540	95,4	95,2
<b>Vállalkozás összesen</b>	<b>34 437</b>	<b>1 661 944</b>	<b>100,7</b>	<b>101,4</b>

A III. negyedév folyamán Tolnában 512 gazdasági szervezet alakult és 346 szűnt meg, az országos bejegyzéseknek 2,1, illetve 2,0%-át képviselve. (Összehasonlításként: az időszak végén a Tolna megyei gazdasági szervezetek az országos állomány 2,1%-át tették ki.) Idén szeptember végén Tolnában 782 társas vállalkozás állt csődeljárás vagy felszámolás alatt, szemben a 12 hónappal korábbi 651-gyel. A növekedés számottevő – 20%-os – volt, bár mértékét tekintve még mindig elmaradt az országostól (23%).

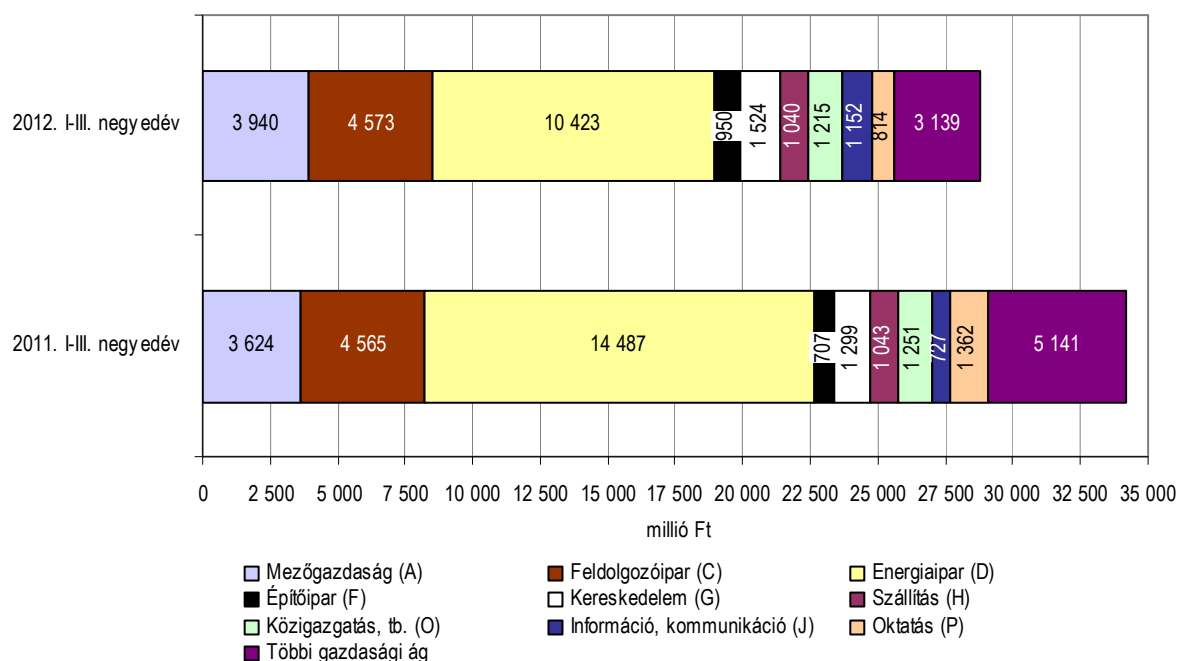
### Beruházás<sup>1</sup>

A megfigyelt Tolna megyei székhelyű szervezetek – előzetes adatok szerint – 2012 első kilenc hónapjában 28,8 milliárd forintot fordítottak új **beruházásokra**, folyó áron 5,4 milliárd forinttal kevesebbet, mint az előző év azonos időszakában. E teljesítményérték az országosan regisztráltak mindössze 1,4%-át képviselte, szemben az egy évvel korábbi 1,7%-kal. A Tolna megyei új beruházások egy lakosra vetített értéke 125 600 forintot tett ki, amely összeg az országosnak 63, a megyék – Budapest nélkül számított – átlagának pedig 82%-át jelentette.

A nemzetgazdasági ágak többségében – 19-ből 11-ben – csökkenést regisztráltunk, növekedés hat ágban következett be, míg két területen az előző év azonos időszakához hasonló nagyságrendű volt a folyóéras beruházási teljesítményérték. A megyében jelentősebb investornak számító gazdasági ágak közül az energiaipar (D) és a közigazgatás, védelem, társadalombiztosítás (O) területén jelentős volt a visszaesés, számottevően élénkült viszont a mezőgazdaság (A), a feldolgozóipar (C), a kereskedelem (G) és az információ, kommunikáció (J) ágak beruházási tevékenysége a 2011. I–III. negyedévhez képest.

<sup>1</sup> A beruházási adatok a legalább 5 főt foglalkoztató vállalkozásokra, létszámhatár nélkül a költségvetési szervekre és a megfigyelt nonprofit szervezetekre vonatkoznak, a szervezetek székhelye szerint összesítve.

### A beruházások teljesítményértékének megoszlása gazdasági ágak szerint, millió forint



Anyagi-műszaki összetételt tekintve tovább mérséklődött az építési beruházások aránya (33-ról 29%-ra) és nőtt a gépek, berendezések, járművek beszerzésére fordított összegek hányada (64-ről 68%-ra). Ez utóbbiak többségét (54%-át) az előző évihez hasonlóan, belföldről szerezték be a gazdasági szervezetek.

### Mezőgazdaság

Az előzetes adatok szerint Tolnában 2012-ben összesen 263,3 ezer tonna **kalászos gabonát**<sup>2</sup> takarítottak be, 3,4%-kal kevesebbet, mint 2011-ben, azzal együtt, hogy a betakarított terület 1,8%-kal bővült. Országosan ennél kedvezőtlenebb volt a helyzet: 2011-hez képest 8,8%-kal kevesebb termés került a raktárakba, miközben a terület 7,9%-kal nőtt.

Tolna megyében 2011-hez képest – a zab és a triticales kivételével – a kalászosok betakarított termésmennyisége mérséklődött, és a területek is csökkentek. A termésátlagok így a búzánál, az őszi árpánál és a tavaszi árpánál visszaestek, a triticales terméseredménye nem változott jelentősen, miközben a rozsnál, és a zabnál növekedés volt tapasztalható. Ezzel együtt ebben az évben a tolnai terméseredmények mindegyik kalászosnál meghaladták az országos átlagot, amelynek vonatkozásában tavalyhoz képest – a zabot leszámítva – a legtöbb növénynél csökkenés volt tapasztalható. A fontosabb kalászosok idej termésmennyiségét tekintve Tolna a megyei rangsorban a búzánál, a tavaszi árpánál és a zabnál a második, az őszi árpánál a harmadik, a triticalesnél a negyedik, a rozsnál az ötödik helyen szerepelt.

<sup>2</sup> Kétszeres, rizs, indián rizs, köles, kanárimag, cirok, pohánka nélkül.

2. tábla

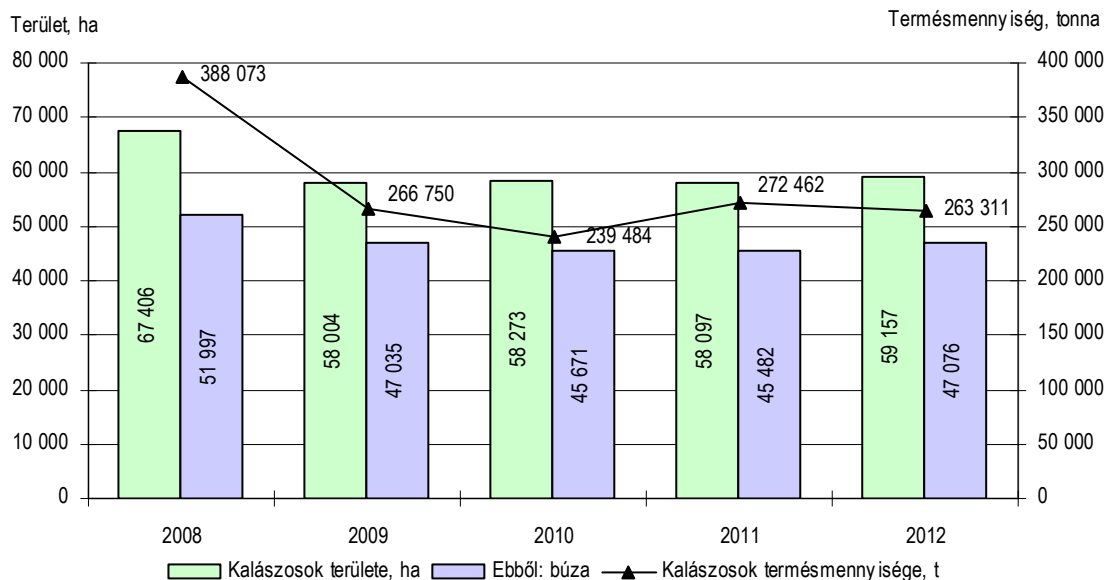
**A kalászosok 2012. évi terméseredménye**

Megnevezés	Búza	Őszi árpa	Tavaszi árpa	Rozs	Zab	Triticale
<b>Tolna megye</b>						
Betakarított terület, ha	47 076	6 456	1 220	20	1 131	3 254
Termésmennyiség, tonna	213 358	29 118	4 399	66	3 648	12 722
Termésátlag, kg/ha	4 530	4 510	3 610	3 300	3 230	3 910
<b>2011 = 100,0</b>						
Betakarított terület, ha	103,5	89,6	96,2	24,4	102,4	110,2
Termésmennyiség, tonna	97,4	87,8	82,5	25,6	113,5	111,1
Termésátlag, kg/ha	94,0	98,0	86,0	104,8	111,0	100,8
<b>Ország</b>						
Betakarított terület, ha	1 063 485	176 426	99 336	34 993	52 864	111 432
Termésmennyiség, tonna	3 971 769	676 214	319 518	78 439	140 426	346 658
Termésátlag, kg/ha	3 740	3 830	3 220	2 240	2 660	3 110
<b>2011 = 100,0</b>						
Betakarított terület, ha	108,8	111,1	96,9	107,2	98,7	110,7
Termésmennyiség, tonna	96,7	104,6	93,6	104,3	108,7	100,3
Termésátlag, kg/ha	89,0	94,1	96,7	97,4	110,4	90,4

Az elmúlt néhány évet – a 2008–2012 közötti időszakot – tekintve Tolnában a kalászosok<sup>3</sup> területe és termésmennyisége – ingadozások mellett – csökkent. Eközben az egyes növények termésátlagainak alakulását ugyancsak mérséklődés jellemezte. Az adott időszakban a legkisebb mértékű csökkenés a búzánál és az őszi árpánál volt tapasztalható.

3. ábra

**Fontosabb kalászosok termelése Tolnában**



A három dél-dunántúli megyében összességében az elmúlt öt évben – trendjét tekintve – csökkent a kalászos gabonák betakarított mennyisége, miközben az egyes növények termésátlagai – ingadozás mellett – többnyire mérséklődtek. Országosan hasonló volt a helyzet, bár itt markánsabb volt a fajlagos terméseredmények csökkenése.

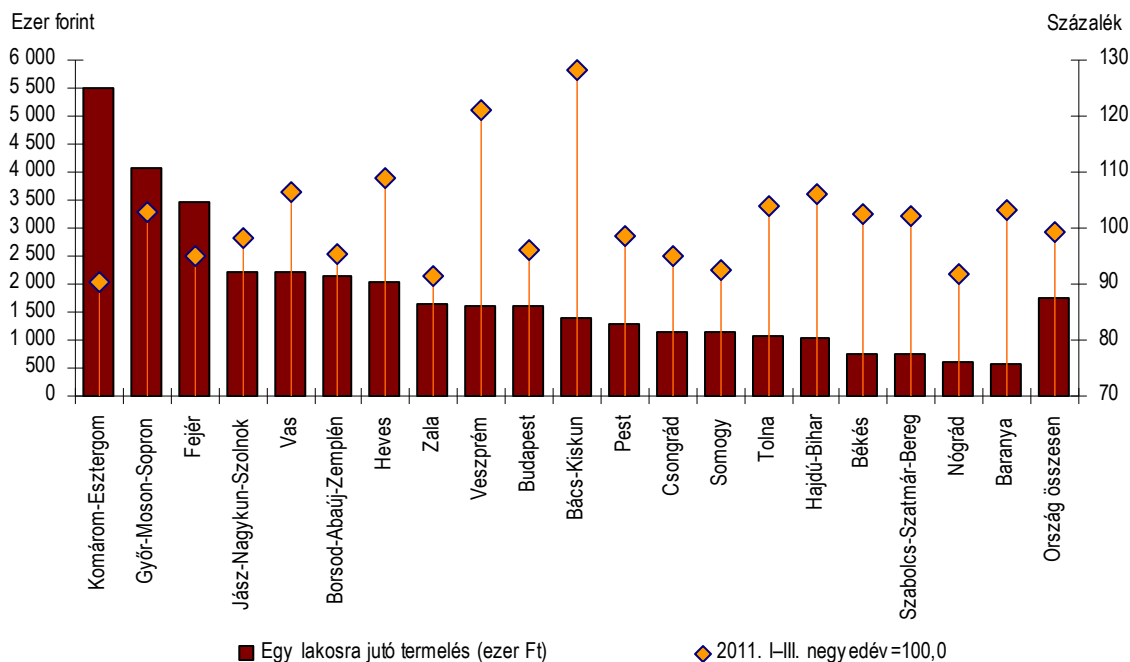
<sup>3</sup> Búza, őszi árpa, tavaszi árpa, rozs, zab, triticale együtt.

## Ipar

A megyében működő ipari vállalkozások I–III. negyedévi teljesítménye közel 4%-kal felülmúlta az egy esztendővel korábbit. A kibocsátás volumene az időszak folyamán – részben a bázis folyamatokkal összefüggésben – hullámzóan alakult. Míg az I. negyedévben 7, a II.-ban 5%-os növekedést mutattak az adatok, a III. negyedévben – jórészt az augusztusi visszaesésnek betudhatóan – 0,5%-kal csökkent a termelés előző év azonos időszakához viszonyított volumene. A **megyében telephellyel rendelkező legalább 5 főt foglalkoztató vállalkozások** az első kilenc hónapban 246,1 milliárd forint értékű ipari bruttó termelési értéket produkáltak, amely az országosnak – akárcsak egy esztendővel korábban – 1,4%-át képviselte. Tolna egy lakosára vetítve 1 millió 74 ezer forint ipari kibocsátás jutott, amely összeg az országos átlagnak kevesebb mint 62%-át jelentette, a megyék közül pedig mindössze ötben számíthattunk ennél alacsonyabb fajlagos mutatót.

4. ábra

**Az ipari termelés egy lakosra jutó értéke és volumenindexe megyénként\*, 2012. I–III. negyedév**



\* A 4 fő feletti létszámot foglalkoztató vállalkozások telephely szerinti adatai.

A **Tolna megyei székhelyű** legalább félszáz munkavállalóval rendelkező **ipari vállalkozások** I–III. negyedévi kibocsátása (212,3 milliárd forint) 5,0%-kal haladta meg az egy évvel korábbit. Az időszakon belül az egyes negyedéveket tekintve, a növekedési ütem csökkenését figyelhettük meg. Az év első kilenc hónapjában az értékesítés volumene a termeléshez hasonló mértékben emelkedett. Ezen belül az eladások 78%-át képviselő belföldi értékesítés 6,2%-kal, míg az export 1,4%-kal bővült.



3. tábla

**Az ipari termelés és értékesítés volumenindexei\*  
(előző év azonos időszaka=100,0)**

Időszak	Termelés	Értékesítés			
		Összes	Belföldi	Export	
2011.	I. negyedév	106,8	106,5	102,7	126,0
	II. negyedév	115,3	114,6	109,6	135,6
	III. negyedév	104,1	103,1	98,7	122,3
	IV. negyedév	100,0	100,2	101,4	95,1
	I–IV. negyedév	106,2	105,8	102,9	119,0
2012.	I. negyedév	108,5	108,8	108,5	109,9
	II. negyedév	106,4	105,4	109,0	94,7
	III. negyedév	99,8	100,8	100,9	100,7
	<b>I–III. negyedév</b>	<b>105,0</b>	<b>105,1</b>	<b>106,2</b>	<b>101,4</b>
Ezen belül: feldolgozóipar (C)		102,6	102,9	105,1	101,4
energiaipar (D)		106,5	106,5	106,5	–

\* A legalább 50 fős létszámot foglalkoztató vállalkozások székhely szerinti adatai.

A növekedés az ipar – a gazdálkodói kör által képviselt – mindkét ágában megfigyelhető volt, a teljesítmény bővülése azonban a megyében meghatározó – a termelés bő hattizedét biztosító – energiaszektorban erőteljesebb (6,5%), mint a feldolgozóiparban (2,6%). A megfigyelt **feldolgozóipari ágazatok** (8) közül 4-ben kisebb-nagyobb mértékben emelkedett, egyben stagnált, 3-ban csökkent a termelési volumen. A legjelentősebb termelési értéket produkáló ágazatok közül a feldolgozóipari teljesítmény 35%-át adó élelmiszer, ital, dohánytermék gyártásban 6,2%-kal, a 22%-ot képviselő textil, ruházat, bőr- és bőrtermék gyártásban 4,8%-kal nőtt a termelés előző év azonos időszakához viszonyított volumene. A fémalapanyag és fémfeldolgozási termék gyártás teljesítménye gyakorlatilag stagnált (100,1%), míg a villamos berendezések előállítása területen (7,3%-os) visszaesést regisztráltunk. (Utóbbi ágazat 17, előbbi 14%-kal részesedett a feldolgozóipar január–szeptemberi produktumából.)

A termelés növekedését nem követte az **ipari** foglalkoztatottak számának bővülése. A legalább 50 főt foglalkoztató megyei székhelyű szervezetek adatai szerint az **alkalmazásban állók** száma 2012. január–szeptemberben a feldolgozóiparban 4,0, az energiaszektorban 0,6%-kal elmaradt az egy évvel korábbtól. A megfigyelt 8 feldolgozóipari ágazat közül ötben tovább mérséklődött a munkavállalók száma. A kibocsátás és a létszám eltérő ütemű változásának következtében látványosan javult az ipar termelékenységére, az egy alkalmazásban állóra jutó termelés 8,2%-kal felülmúlta az egy évvel korábbit.

### Építőipar

A Tolna megyei **építőipari termelés** az országosnál erőteljesebb visszaesést mutatott, amelyben jelentős szerepe volt a bázishatásnak, 2011-ben ugyanis Tolnában az építőipar növekedését regisztráltuk. Az ágazat teljesítménye – a megyei székhelyű 4 fősnél nagyobb építőipari vállalkozások adatai alapján – 2012 mindhárom negyedévében számottevően elmaradt a megelőző év azonos időszakától, az év első kilenc hónapját tekintve pedig közel egynegyedével csökkent. A volumen-visszaesés a tavaly nagymértékű bővülést mutató egyéb építmények kivitelezése építmény-főcsoportban erőteljesebb (36%) volt, mint az épületépítés területén (11%). (Országosan előbbi körben 6%-os növekedést, ez utóbbiban pedig 9%-os mérséklődést regisztráltunk.) A tárgyidőszak folyamán produkált 12,2 milliárd forint értékű építőipari termelés közel hattizede épületek, bő négytizede egyéb építmények kivitelezéséből származott. (Országosan ez utóbbi képviselte a nagyobbik hányadot.)

**Az építőipari termelés alakulása építmény-főcsoportonként\*, 2012. I–III. negyedév**

Megnevezés	Tolna megye			Országos		
	milliárd Ft	megoszlás, %	volumenindex, 2011. I–III. negyedév=100,0	milliárd Ft	megoszlás, %	volumenindex, 2011. I–III. negyedév=100,0
Épületek építése	7,2	58,8	89,0	368,0	46,8	91,3
Egyéb építmények építése	5,0	41,2	63,9	419,1	53,2	106,2
Összesen	12,2	100,0	76,6	787,1	100,0	98,7

\*A 4 fő feletti vállalkozásokra vonatkozó adatok.

A szerződéskötési aktivitás sem adhat bizakodásra okot. Az első kilenc hónapban kötött új szerződések és a szeptember végi **szerződésállomány** volumene is számottevően – 38, illetve 25%-kal – elmaradt a megelőző évitől. Az egyéb építmények kivitelezésére adott megrendelések erőteljesebb visszaesést mutattak, mint az épületek építésére vonatkozóké. Szeptember végén a megfigyelt Tolna megyei szervezetek 3,2 milliárd forintnyi szerződésállománnyal rendelkeztek, amelynek több mint háromnegyede egyéb építmények kivitelezését tartalmazta.

**Lakásépítés**

Tolna megyében a **lakásépítési** teljesítmény továbbra is rendkívül alacsony. 2012 I–III. negyedévben az előző év azonos időszakánál 18%-kal kevesebb új lakást vettek használatba. Az ország többi megyéjéből hétben 2–64% közötti teljesítménynövekedést, a többi 11-ben 2–45%-os visszaesést regisztráltak. Közülük Baranyában 25%-os csökkenést, Somogyban viszont 12%-os bővülést mértek. Az újonnan épített lakások tízezer lakosra jutó száma Tolnában (2) – Békés után – a második legalacsonyabb érték volt, alig 37%-a az országosnak. A térség másik két megyéje közül Baranyában a tolnainak 1,8-szerese, Somogyban 2,8-szerese volt a mutató értéke, ez utóbbi az országos átlagot (6,5) is meghaladta.

Tolnában az idei első kilenc hónapban átadott 56 új lakás 27%-a a megyeszékhelyen, 59%-a a többi városban épült, a fennmaradó 14%-ot pedig a községekben vették használatba. A lakások 79%-át a lakosság, 21%-át vállalkozások építették. Az átadott otthonok héttizede saját használatra, 27%-a értékesítési céllal épült, további két lakást pedig szolgálati használatba adtak. Az új otthonok több mint fele (52%-a) 4 vagy több szobás, de magas volt (21%) a háromszobások aránya is. A felépített lakások alig több mint negyedét (26%) tették ki az egy és kétszobások. A lakások átlagos alapterülete 12 m<sup>2</sup>-rel meghaladva a 2011. I–III. negyedévit, 135 m<sup>2</sup> volt.

Az első három negyedév során 31 lakás szűnt meg a megyében, 71%-uk avulás miatt. A **megszűnt lakások** 81%-a még 1945 előtti építésű volt.

A lakásépítési teljesítmény javulására a közeljövőben nem mutatkozik reális esély. Az első kilenc hónapban a 2011. évinél 38%-kal kevesebb, összesen 62 új lakás építésére adtak ki **engedélyt** a Tolna megyei hatóságok. (Országosan 12%-os volt a csökkenés mértéke.)

## Turizmus

Tolna megye kereskedelmi szálláshelyein az idei I–III. negyedévben a vendégszám 11%-kal, a hozzájuk kötődő éjszakák száma 8%-kal bővült a 2011. azonos időszakhoz képest. (Országosan 3, illetve 4%-os volt a növekedés.) A megye kereskedelmi szálláshelyein regisztrált 57 ezer vendég 127 100 vendégéjszakát töltött el. Mind a belföldi, mind a külföldi **vendégforgalom** élénkült a vizsgált időszakban. A vendégforgalom 88%-át adó belföldivendég-szám 11%-kal, a vendégéjszakáké 9%-kal nőtt. A külföldivendég-forgalomban ennél mérsékeltőbb (7, illetve 3%-os) növekedést regisztráltak. A külföldiek döntő hányada az Európai Unió országaiból érkezett. A legnagyobb számban a külföldivendég-forgalom egyharmadát adó német vendégek érkeztek a megyébe, mind létszámuk, mind a hozzájuk kötődő éjszakák száma meghaladta az egy évvel korábbit.

Az I–III. negyedévben a kereskedelmi szálláshelyeken 24%-kal nőtt a bruttó **bevétel**. A mintegy 1,4 milliárd forint 56%-a származott szállásdíjból, amelynek összege 18,5%-kal emelkedett a 2011. azonos időszakhoz képest. Az üdülési csekkek beváltásából származó 33,1 millió forint 32%-a volt a tavaly január–szeptemberinek, a belföldi bruttó szállásdíjból 7,4%-kal részesedett. Egyre népszerűbb az idén bevezetett SZÉP-kártya, amelynek elfogadásából származó 22,6 millió forint a belföldi bruttó szállásdíj-bevétel 6,9%-át tette ki. (2012. I. negyedévben 1,6, I. félévben 3,8%-os volt a részaránya.)

## Közúti közlekedési balesetek

2012 első kilenc hónapjában 211 **személyi sérüléssel járó baleset** történt Tolna megye közútjain, 7%-kal kevesebb a 2011. azonos időszakinál. A balesetek során az egy évvel korábbinál 15%-kal kevesebben, 251-en **sérültek** illetve haltak meg. (Országosan a balesetek száma egy százalékkal, az áldozatoké 4%-kal csökkent a vizsgált időszakban.) A balesetek 16%-át ittas vezetők okozták, előfordulásuk 18%-kal nőtt 2011. január–szeptemberhez viszonyítva. A balesetek 4%-a halálos kimenetelű volt, az idei I–III. negyedévben 9 ilyen esetet regisztráltak. Az esetek 42%-a végződött súlyos sérüléssel, számuk egytizedével nőtt, az 54%-os részarányt kitevő könnyű sérüléssel járóké viszont 17%-kal mérséklődött a vizsgált időszakban.

A megsérült személyek száma a balesetekénél nagyobb mértékben (15%-kal) csökkent, a könnyen sérülteké ennél is jobban, 20%-kal esett vissza. A súlyosan sérültek száma pedig mindössze 4%-kal mérséklődött. 2012. I–III. negyedévben 9-en haltak meg a megye közútjain, 2-vel kevesebben, mint egy évvel korábban.

A balesetek 45%-a személygépkocsi-vezetők miatt következett be, az általuk okozott esetek száma ötödével csökkent 2011. I–III. negyedévhez képest. Nőtt viszont 29%-kal a segédmotorosok és motorkerékpárosok által okozott balesetek száma, hányaduk is 19%-ra bővült. A kerékpárosok 35%-kal több balesetért, az összes eset 17%-áért tehető felelőssé. Számtottevően csökkent viszont (27%-kal) a még jelentősebb, mintegy 10%-os részarányt képviselő tehergépkocsi-vezetőkhez köthető balesetek száma.

A balesetek 34%-a a sebesség nem megfelelő alkalmazása, ezen belül is az útviszonyokhoz való helytelen alkalmazkodás miatt következett be. A szabálytalan irányváltogatás, haladás és kanyarodás az esetek egyötödében szerepelt kiváltó okként. Magas volt még az elsőbbség meg nem adása és a figyelmetlen, gondatlan vezetés miatt bekövetkezett balesetek aránya (17–17%) is.

**További információk, adatok (linkek):**

[Részletes megyei adatok  
stADAT-táblák](#)

[Módszertan](#)

***Elérhetőségek:***

*Felelős szerkesztő:* dr. Horváth József

*További információ:* Laták Marianna

Telefon: (+36-74) 528-290, [Marianna.Latak@ksh.hu](mailto:Marianna.Latak@ksh.hu)

**Információs szolgálat**, telefon: (+36-74) 528-290