



Statisztikai tájékoztató

Szabolcs-Szatmár-Bereg megye, 2012/3

Tartalom

Összefoglalás.....	2
Demográfiai helyzet.....	2
Munkaerőpiac.....	3
Gazdasági szervezetek.....	4
Beruházás.....	5
Mezőgazdaság.....	6
Ipar.....	6
Építőipar.....	7
Lakásépítés.....	8
Turizmus.....	8
Közúti közlekedési balesetek.....	9

További információk, adatok (linkek)

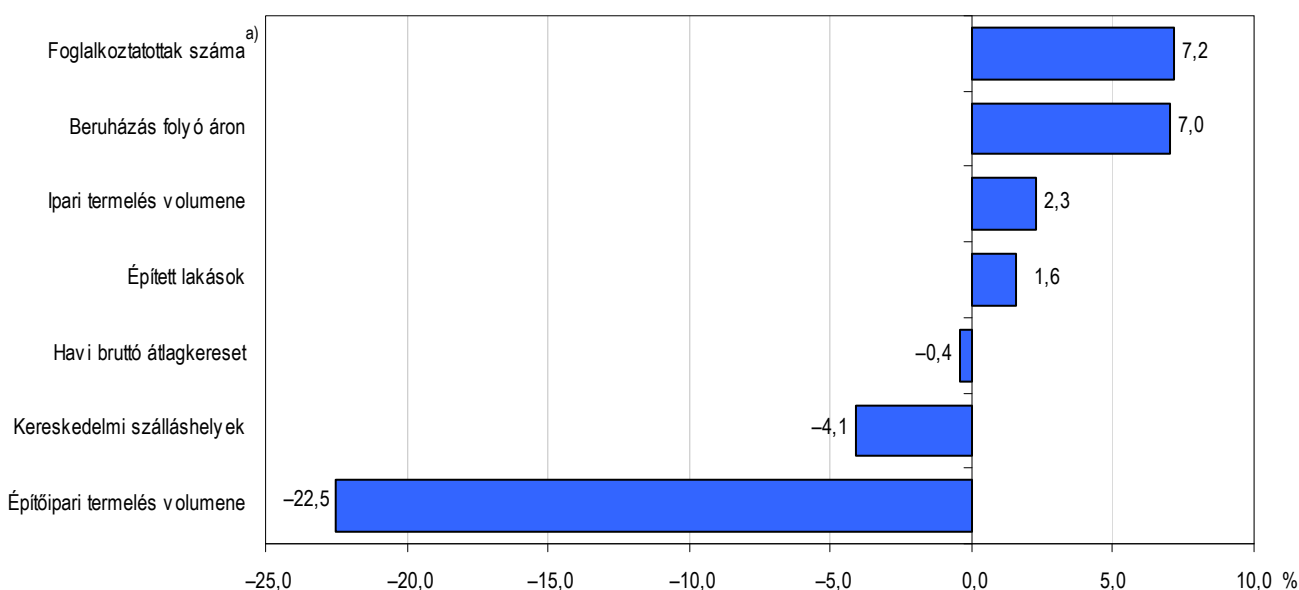
Elérhetőségek

Összefoglalás

A 2012. I–III. negyedévi előzetes statisztikai információk alapján a megye gazdaságát a kiemelt területeken eltérő irányú folyamatok jellemezték az előző év azonos időszakához képest. A megyei székhelyű gazdasági szervezetek a korábbinál nagyobb összeget fordítottak beruházásra, és az ipar teljesítménye is élénkülést mutatott. Az épített lakások száma lassú növekedést jelez az alacsony bázishoz képest, az építési engedélyek számának jelentős emelkedése mellett. Ugyanakkor a megyei székhelyű építőipari vállalkozások termelése jelentősen elmaradt az előző év azonos időszakára jellemzőtől. A megye kereskedelmi szálláshelyeinek vendégforgalma ugyancsak csökkent az egy évvel korábbihoz képest.

1. ábra

A fontosabb gazdasági jelzőszámok változása, 2012. I–III. negyedév
(az előző év azonos időszakához képest)



a) A III. negyedévben.

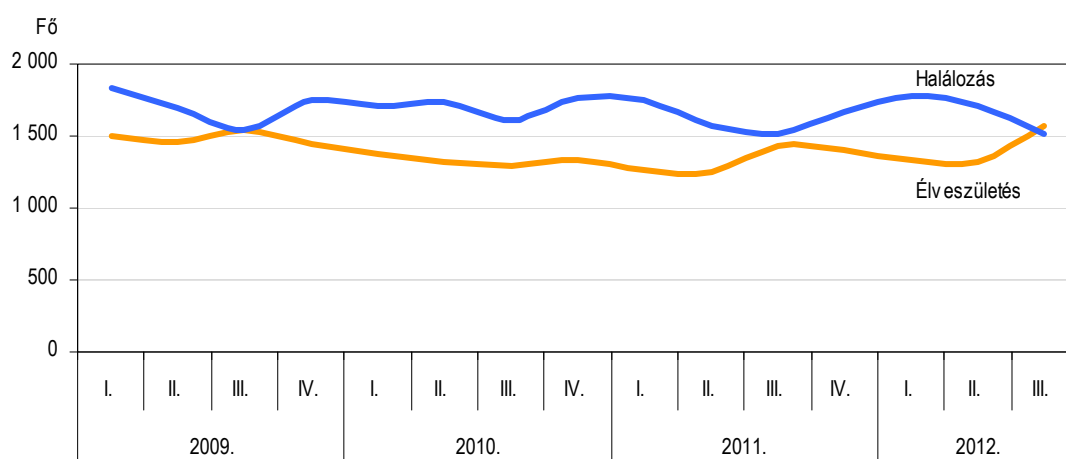
A KSH munkaerő-felmérése alapján a munkaerőpiacon tapasztalt kedvező irányú folyamatok folytatódtak. 2012 III. negyedévében a foglalkoztatottak száma bővült, a munkanélküliek csökkent az előző év azonos időszakához képest. Az alkalmazásban állók havi bruttó átlagkeresete lényegében nem változott a 2011. I–III. negyedévihez mérten.

Demográfiai helyzet

Szabolcs-Szatmár-Bereg megyében 2012 III. negyedévében – 2009. III. negyedéve óta először – az elveszületések száma kissé meghaladta a halálozásokét, így ezek eredőjeként 53 fős természetes szaporodás történt. Az I–III. negyedévet tekintve azonban a természetes népmozgalmi események eredője még fogyást mutat. Január–szeptemberben 4208 elveszületés történt, és 4999 személy hunyt el. Az elveszületések száma 6,6%-kal, a halálozásoké 3,5%-kal volt több az egy évvel korábbinál. A változások az előző év azonos időszakánál tizedével kisebb, 791 fős fogyást eredményeztek. (Országosan ugyancsak mérséklődött a természetes fogyás.)

Kissé javult a csecsemőhalálozási arányszám is, az ezer elveszületésre jutó egy éven aluli halálozások száma (6,2) azonban változatlanul magasabb az országosnál (4,9).

Élvészületés, halálozás negyedévenként



A megyében 2012 I–III. negyedévében 1506 pár kötött házasságot, 35-tel (2,4%-kal) több, mint az előző év azonos időszakában. Országosan a házasságkötések száma az előző évi szinten alakult.

Munkaerőpiac

A KSH által a 15–74 éves korú népesség körében végzett **lakossági munkaerő-felmérés** adatai szerint 2012 III. negyedévében a megyében 230,2 ezer fő volt jelen a munkaerőpiacon, a megfelelő korú népesség 55,3%-a. A foglalkoztatottak 196,2 ezer főt, a munkanélküliek 34,1 ezer főt tettek ki. A foglalkoztatottak száma 7,2%-kal emelkedett, a munkanélkülieké 13%-kal csökkent a 2011. III. negyedévihez mérten, amelynek eredményeként a gazdaságilag aktívak köre 3,6%-kal szélesedett. Ez 47,1%-os foglalkoztatási arányt és 14,8%-os munkanélküliségi rátát eredményezett. Az inaktívok száma 186,0 ezer fő volt, 5,1%-kal kevesebb az előző év azonos időszakára jellemzőnél.

A **Nemzeti Foglalkoztatási Szolgálat**tól kapott adatok alapján a 2012. szeptemberi zárónapon 54,4 ezer munkanélkülit tartottak nyilván a megyében, 3,9%-kal kevesebbet az egy évvel korábbinál. Az álláskereső nők aránya 51%-ot tett ki, és számuk kevésbé csökkent, mint a férfiaké. A pályakezdőként állást keresők 8,7 ezer fős létszáma 11%-kal volt magasabb az elmúlt év szeptemberinél. A nyilvántartásban szereplő 25 évesnél fiatalabbak száma 10,8 ezer főre csökkent, akik a regisztrált munkanélküliek csaknem ötödét jelentették. Álláskeresői járadékot és álláskeresői segélyt együttesen a regisztráltak mindössze 4,4%-ának folyósítottak. Rendszeres szociális segélyre, illetve foglalkoztatást helyettesítő támogatásra az álláskeresők 45%-a, 24,4 ezer fő volt jogosult.

A 2012. szeptemberi zárónapon 3 ezer betöltetlen álláshely várt kiközvetítésre a megyében, 27%-kal kevesebb az egy évvel korábbinál. Egy felkínált álláshelyre 18 nyilvántartott álláskereső jutott, 4-gyel több, mint az előző év azonos időpontjában. Az álláskeresők munkához jutását segítő aktív foglalkoztatáspolitikai eszközök szerepe jelentősen nőtt. A foglalkoztatás bővülését szolgáló programokban 2012 szeptemberében 31 ezer fő vett részt. Számuk 19%-kal haladta meg az előző év azonos időpontjára jellemzőt. Az aktív eszközökkel támogatottak 82%-a közfoglalkoztatott volt.

Az **intézményi munkaügyi adatgyűjtés** szerint a legalább öt főt foglalkoztató megyei székhelyű vállalkozásoknál, a költségvetési szerveknél és a megfigyelt nonprofit szervezeteknél 2012 I–III. negyedévében együttesen 104,8 ezren álltak alkalmazásban, 3,7%-kal többen, mint az előző év azonos időszakában. A foglalkoztatásban legnagyobb súlyt képviselő

versenyszférában 2,0%-kal bővült a létszám a 2011 I–III. negyedéhez mérten. A költségvetési szerveknél ezt meghaladó, 5,5%-os volt a növekedés üteme, amelyben meghatározó szerepet játszott a közfoglalkoztatás kiterjesztése. Mind a versenyszférában, mind a költségvetési szervek esetében a fizikai foglalkozásúak létszáma emelkedett, a szellemieké csökkent az egy évvel korábbihoz viszonyítva. Az összes alkalmazásban álló 14%-a, 14,9 ezer fő dolgozott rész munkaidőben. Számuk több mint negyedével visszaesett, amelyhez jelentősen hozzájárult, hogy 2012-ben a közmunka programokban résztvevők 4 órás foglalkoztatása megszűnt.

1. tábla

Alkalmazásban állók, 2012. I–III. negyedév

Állománycsoport	Összesen	Ebből	
		versenyszféra	költségvetés
Fő			
Fizikai foglalkozásúak	66 429	38 729	20 081
Szellemi foglalkozásúak	38 333	13 258	20 982
Összesen	104 762	51 986	41 063
Előző év azonos időszaka = 100,0			
Fizikai foglalkozásúak	108,6	103,6	122,9
Szellemi foglalkozásúak	96,0	97,7	92,9
Összesen	103,7	102,0	105,5

Szabolcs-Szatmár-Beregben a teljes munkaidőben alkalmazásban állók átlagos **havi bruttó keresete** 2012 I–III. negyedévében az egy évvel korábbi szinten stagnált, és 161 ezer forintot tett ki. A versenyszférában és a költségvetési szerveknél a bruttó keresetek ellentétes irányban változtak. A versenyszférában 7,8%-kal nőttek, a költségvetési szerveknél – a közfoglalkoztatás súlyának növekedése miatt – 12%-kal csökkentek az átlagkeresetek. Így a vállalkozásoknál dolgozók bruttó keresete 166 ezer forint, a költségvetési szerveknél alkalmazottaké 150 ezer forint volt a vizsgált időszakban.

A munkavégzéshez kötődő pénzbeli és természetbeni juttatásokat – pl. étkezési térítés, a munkába járás költségének térítése – is figyelembe véve a nemzetgazdasági szintű megyei **átlagos havi munkajövedelem** 1,4%-kal, 168 ezer forintra csökkent. A munkajövedelmen belül a bruttó kereseten felüli ún. egyéb munkajövedelem aránya átlagosan 4,3% volt.

A családi kedvezmény figyelembe vétele nélkül számított **havi nettó átlagkereset** 105 ezer forintot tett ki, 5,2%-kal kevesebbet az előző év azonos időszakára jellemzőnél. A fizikai foglalkozásúak átlagosan 80 ezer forintot, a szellemi munkakörben foglalkoztatottak 143 ezer forintot kerestek. A megyei keresetszínvonal továbbra is jelentős mértékben elmaradt az országostól, a havi nettó átlagkereset az átlagos 74%-át tette ki.

Gazdasági szervezetek

2012. szeptember 30-án Szabolcs-Szatmár-Bereg megyei székhellyel 117 800 gazdasági szervezetet tartottak nyilván, 2,2%-kal többet, mint az előző év azonos időpontjában. A bejegyzett szervezetek 95%-át a vállalkozások, 3,7%-át a nonprofit szervezetek adták, a fennmaradó részük pedig költségvetési és társadalombiztosítási szervezet volt. A regisztrált szervezetek száma 2500-zal nőtt az elmúlt év azonos időszakához viszonyítva, ami többségében az egyéni vállalkozások gyakoriságának emelkedéséből adódott. Folytatódott a társas vállalkozások bővülése is.

Összességében az egyéni vállalkozások száma 2,3%-kal bővült. Ugyanakkor az ágazatok többségében visszaesés történt az egy évvel korábbihoz képest. Ez alól azonban kivételt

képeznek az e szervezeteket igen nagy számban tömörítő ingatlanügyletek és mezőgazdaság ágazatok, ahol 2–4% körüli bővülés figyelhető meg. Ezen felül nőtt az egyéb tevékenységek, az egészségügyi szolgáltatás, az oktatás, valamint a művészet és szabadidő ágazatok szervezeteinek köre.

2. tábla

A regisztrált vállalkozások gazdálkodási forma szerint, 2012. szeptember 30.

Megnevezés	Regisztrált vállalkozások		
	száma	az előző év azonos időpontja=100,0	megoszlása, %
Társas vállalkozás	17 067	102,4	15,2
Ebből:			
korlátolt felelősségű társaság	11 628	107,6	68,1
betéti társaság	4 759	92,0	27,9
Egyéni vállalkozás	95 279	102,3	84,8
Összesen	112 346	102,3	100,0

Szeptember végén a megyében bejegyzett 95 300 egyéni vállalkozás egyötöde volt egyéni vállalkozói nyilvántartásba vételre kötelezett, vagyis nagyobb részük kizárólag adószámmal rendelkező magánszemély, illetve egyéb önálló vállalkozó volt.

A társas vállalkozások száma a mezőgazdaság, a víz- és hulladékgazdálkodás és az építőipar kivételével valamennyi területen emelkedett az egy évvel korábbihoz képest, és együttesen 2,4%-kal bővült. A társas vállalkozások 68%-a korlátolt felelősségű társaság, 28%-a betéti társaság volt. Az előbbiek száma 7,6%-kal növekedett, az utóbbiaké 8,0%-kal csökkent az előző év azonos időpontjához viszonyítva. A regiszterben szereplő 17 100 társas vállalkozásból így 11 600-at korlátolt felelősségű társaságként, 4800-at betéti társaságként jegyeztek be.

Szabolcs-Szatmár-Bereg megyében ezer lakosra 204 vállalkozás jutott, az országos átlag 1,2-szerese. Az egyéni vállalkozások előbbiek alapján számított sűrűsége (173) a megye sajátosságaiából adódóan az országos átlagnál jóval magasabb, míg a társas vállalkozásoké (31) alacsonyabb volt.

Beruházás

A megfigyelt megyei székhelyű gazdasági szervezetek 2012 I–III. negyedévében közel 45 milliárd forintot fordítottak eszközeik beszerzésére és a meglévők bővítésére, felújítására, ami folyó áron 7,0%-kal több az előző év azonos időszakánál. (Országosan 1,9%-kal csökkent a beruházások folyó áras teljesítményértéke.)

A gazdasági szervezetek a fejlesztésekből az épületek és egyéb építmények építését célzó beruházásokra az előző év azonos időszakánál 17%-kal nagyobb, a gépbeszerzésekre ugyanakkor – a belföldi beszerzések visszaesése miatt – 1,4%-kal kisebb összeget költöttek. Így a beruházások anyagi-műszaki összetételét 2012 I–III. negyedévében az épületek és egyéb építmények 53%-os, a gépek, berendezések, járművek 45%-os, és az egyéb célú fejlesztések 1,7%-os aránya jellemezte.

Az árutermelő ágak közül a beruházásokból legnagyobb hányaddal (44%-kal) részesedő ipari beruházások folyó áron 16%-kal élénkültek. Az ipari investíciók átlagot meghaladó növekedésében az építési projektek és az import célú gépbeszerzések emelkedése játszott szerepet, a belföldi gépbeszerzések teljesítményértékének csökkenése mellett. Az építőipar fejlesztési ráfordításai az átlagosnál szerényebben (5,4%-kal) emelkedtek, a mezőgazdaság investíciói pedig (23%-kal) visszaestek.

A szolgáltató ágak közül a közigazgatás ág fejlesztései 7,6 milliárd forintot képviseltek, és az előző év azonos időszakához képest 1,8-szeresére emelkedtek. A kisebb súlyú szolgáltató

ágak közül – folyó áron 1,2–3,3-szor – többet fordítottak a kereskedelem, a szállítás és raktározás, az adminisztratív szolgáltatás, valamint az ingatlanügyletek szervezetei beruházásokra. A többi szolgáltató ágban 12–79%-kal kevesebbet költöttek fejlesztésekre az előző év azonos időszakánál. Legnagyobb csökkenés a vendéglátás, valamint az információ és kommunikáció területét érintette.

Mezőgazdaság

2012-ben a megye mezőgazdaságában az előző évinél többnyire nagyobb területen termelt kalászosok átlaghozamai – az őszi és a tavaszi hónapok csapadékhiányos időjárása, majd az aszályos, kánikulai nyár hatására – a zab és a rozs kivételével elmaradtak az egy évvel korábbtól.

Előzetes adatok szerint Szabolcs-Szatmár-Beregben a búza a 2011. évinél 3,9%-kal nagyobb, 30 600 hektár területéről több mint tizedével kevesebb, 104 600 tonna termés került a magtárakba. A gazdálkodók az előző évinél 15%-kal alacsonyabb, 3420 kilogrammos hektáronkénti hozamot értek el. Tritikálét 13 900 hektár területen termeltek. A 2011. évinél közel felével nagyobb (a korábbi évekenél azonban kisebb) területről nagyjából harmadával több (35 100 tonna) termést takarítottak be. Ennek alapján a hektáronkénti hozamok az előző évitől közel tizedével maradtak el. A rozs aratása 5100 hektáron, 1100 hektárral nagyobb területen történt meg, mint 2011-ben. A 11 100 tonnányi termés az előző évinél 29%-kal volt magasabb. A zab megyei termőterülete hosszú időn át 6–7 ezer hektár körül alakult, 2009-ben azonban az előző évi mintegy hattizedére esett vissza, azóta 3–4 ezer hektár között változik. 2012-ben a 2011. évinél 3,0%-kal több (7200 tonna) termést takarítottak be. Az 1300 hektáros őszi árpa területről 3110 kilogrammos hektáronkénti hozam mellett 3970 tonna termést takarítottak be, ami 12%-os termésnövekedést eredményezett. Tavaszi árpából az előző évinél 3,6%-kal kevesebb termett.

A mezőgazdasági termékek termelőiár-szintje 2012 I–III. negyedévében – mind a növényi, mind az állati termékek árának kétszámjegyű növekedése hatására – összességében 10,9%-kal emelkedett az előző év azonos időszakához képest. A növényi termékek termelőiár-szintje 10,3%-kal, az élő állatok és állati termékeké 12,2%-kal volt magasabb a 2011. I–III. negyedévinél. Az árszínvonal növekedési üteme elmaradt az előző év azonos időszakától.

Ipar

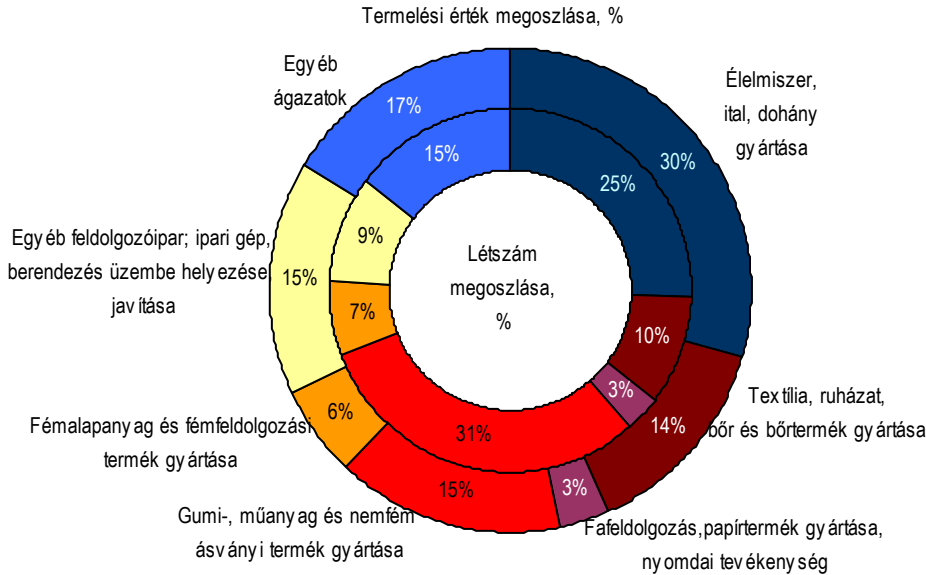
Szabolcs-Szatmár-Bereg megye ipari termelése 2012 I–III. negyedévében – a legalább öt főt foglalkoztató ipari vállalkozások telephely szerinti adatai alapján – összehasonlítva áron 2,3%-kal emelkedett az egy évvel korábbihoz képest. (Országosan 0,8%-os csökkenést regisztráltak.) A megyében előállított 408 milliárd forint bruttó termelési érték az országos produktum 2,4%-át, az egy lakosra jutó megyei termelési érték pedig az országos átlag 42%-át tette ki.

A megyei székhelyű közepes és nagyméretű, legalább 50 főt foglalkoztató vállalkozások változatlan áron 8,6%-kal növelték ipari termelésüket az előző év azonos időszakához képest, és a termelési érték megközelítette a 325 milliárd forintot. A mindkét értékesítési irányban élénkülő kereslet a megye legtöbb feldolgozóipari ágazatában az ipari teljesítmény emelkedését idézte elő. Az ipari produktumból háromtizedével részesedő, és 100 milliárd forint termelési értéket előállító gumi-, műanyag és nemfém ásványi termék termelése – a túlnyomórészt külföldre irányuló eladások bővülése hatására – változatlan áron 3,8%-kal emelkedett. A termelési érték negyedét előállító élelmiszeripari profilú vállalkozások 83 milliárd forintnyi teljesítménye az élénkülő bel- és külföldi keresletnek köszönhetően 8,5%-os növekedést mutatott. Az ipari termelés tizedét adó textilipar 30%-kal növelte teljesítményét, főként a dinamikus élénkülő export eredményeként. A produktum ugyancsak közel tizedét kitevő egyéb feldolgozóiparban azonban a szűkülő külpiaci eladások következményeként a termelés

volumene 4,5%-kal csökkent. Mérséklődött a fafeldolgozás, papírtermék gyártása, nyomdai tevékenység teljesítménye is, így a megye ipari produktumának 3,2%-át (két évvel korábban még 8,4%-át) állította elő.

3. ábra

Az ipari termelési érték és az alkalmazottak számának megoszlása ágazatonként, 2012. I–III. negyedév



A megyei székhelyű közepes és nagyméretű ipari vállalkozásoknál alkalmazásban állók száma (18 506 fő) a termelésnövekedésnél mérsékeltebb ütemben, átlagosan 4,3%-kal emelkedett az előző év azonos időszakához képest.

A belföldi és az exportértékesítés átváltozásának hatását is tartalmazó ipari termelőiár-index 2012 I–III. negyedévében országosan 6,2%-kal haladta meg az előző év azonos időszakát. A belföldre értékesített ipari termékek ára átlagosan 6,7%-kal, a külföldre értékesített termékeké pedig 5,9%-kal emelkedett. Az árszínvonal emelkedése nagyobb mértékű volt, mint 2011 ugyanezen időszakában.

Építőipar

2012 I–III. negyedévében a megyei székhelyű legalább 5 főt foglalkoztató építőipari vállalkozások 20 milliárd forint termelési értéket állítottak elő, összehasonlítva áron 23%-kal kevesebbet a 2011 azonos időszakánál. Országosan a megyeinél jóval kisebb, 1,3%-os csökkenést regisztráltak.

Az építőipari produktum héttizedét az épületek építése, háromtizedét az egyéb építmények építése tette ki. Az épületek építése változatlan áron 19%-kal, az egyéb építményeké 30%-kal esett vissza 2011 I–III. negyedévéhez képest.

Az építőipari vállalkozások szeptember végi 15 milliárd forint értékű szerződésállománya összehasonlítva áron 1,6%-kal maradt el az előző év azonos időszakától. Ezen belül azonban az egyéb építmények szerződésállománya 43%-kal emelkedett, így a csökkenést az épületépítési állomány visszaesése okozta.

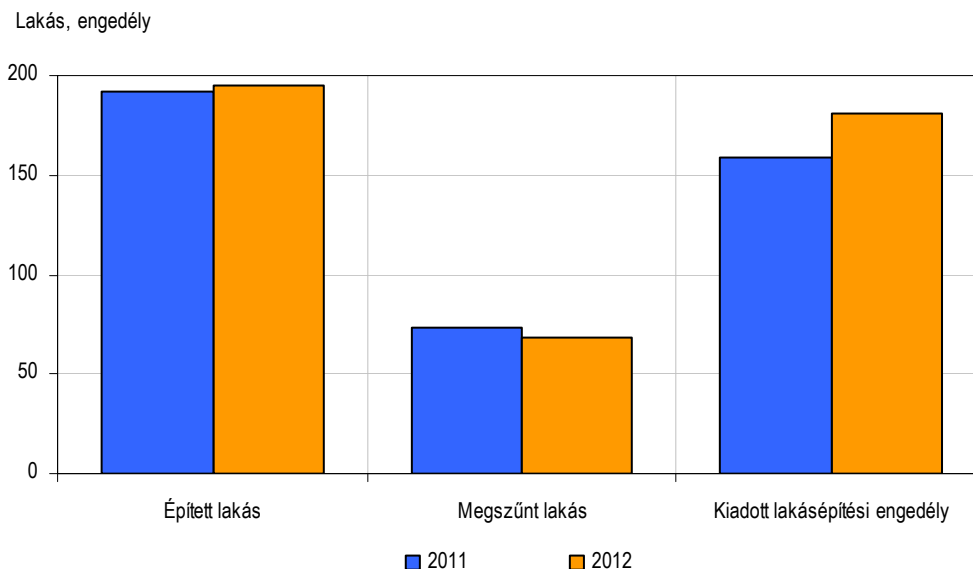
Az építőipari termelői árak 2012 I–III. negyedévében országosan átlagosan 2,0%-kal emelkedtek az előző év azonos időszakához viszonyítva.

Lakásépítés

2012 I–III. negyedévében Szabolcs-Szatmár-Bereg megyében 195 lakás épült, 1,6%-kal több, mint az előző év azonos időszakában. Országosan ugyanakkor az épített lakások száma ötödével esett vissza. Mindazonáltal az építések intenzitása, tízezer lakosra jutó száma a megyében (3,5) jóval elmaradt az országos átlagtól (6,5).

4. ábra

Lakásépítés, -megszűnés, kiadott lakásépítési engedély, I–III. negyedév



A kiadott új lakásépítési engedélyek száma a használatbavételeknél erőteljesebben, 14%-kal bővült 2011 I–III. negyedévéhez képest.

A megyei építések alakulásában meghatározó volt, hogy a megyeszékhelyen kívüli városokban 1,9-szeresére nőtt a használatbavételek száma, míg Nyíregyházán 4,5%-kal mérséklődött, a községekben pedig 58%-kal esett vissza a lakásépítés. Az új építések 65%-a a megyeszékhelyen, 29%-a a többi városban és 6,7%-a a községekben valósult meg.

Az építetőkör összetétele is módosult: a vállalkozások beruházásaként készült lakások száma harmadával bővült, a természetes személyek által építetetteké 16%-kal szűkült. Ennek megfelelően a természetes személyek 55%-ban, a vállalkozások 44%-ban, az egyéb építetők 1,0%-ban járultak hozzá a megyei lakásépítésekhez.

Az új lakások a korábbiaknál jellemzően kisebb méretűek; átlagos alapterületük 98 m²-t tett ki, és az országos átlagtól is elmaradt 8 m²-rel. A megyében az épített lakások negyztizede 4 és annál több szobás volt.

2012 I–III. negyedévében a megyében 68 lakás szűnt meg, 5-tel kevesebb, mint egy évvel korábban. Az építések és megszűnések egyenlegeként Szabolcs-Szatmár-Bereg lakásállománya 127-tel bővült az I–III. negyedévben.

Turizmus

A megye kereskedelmi szálláshelyeinek vendégforgalma 2012 I–III. negyedévében tovább mérséklődött; a vendégek száma 5,8%-kal, a vendégéjszakáké 4,1%-kal csökkent az előző év azonos időszakához képest. A kereskedelmi szálláshelyekre a vizsgált időszak alatt összesen 105 ezer vendég érkezett, akik 202 ezer vendégéjszakát tölthettek el. Mind a külföldi, mind a belföldi vendégek kevesebben vették igénybe a szálláshelyek szolgáltatásait. A külföldiek vendégéjszakáinak száma az egy évvel korábbi szinten alakult, a belföldieké azonban visszaesett. A külföldiek átlagosan 2,1 éjszakát, a belföldiek 1,9 éjszakát tölthettek el a

kereskedelmi szálláshelyeken. Összességében az átlagos tartózkodási idő kissé bővült, és 1,9 éjszakát tett ki.

A külföldiek az összes vendég 26%-át adták. Közülük a legtöbben, egyenként négyezret meghaladó számban Szlovákiából, Romániából és Lengyelországból érkeztek Szabolcs-Szatmár-Beregbe.

3. tábla

Vendégéjszaka, szállásdíj-bevétel szálláshely-típusonként, 2012. I–III. negyedév

Szálláshely-típus	Vendégéjszaka		Bruttó szállásdíj-bevétel	
	összesen	2011. I–III. negyedév = 100,0	ezer forint	2011. I–III. negyedév = 100,0
Szálloda	86 867	100,9	594 346	106,5
Panzió	51 884	96,6	224 752	107,3
Üdülőház	14 255	115,2	50 716	149,4
Közösségi szállás	16 699	60,8	38 766	61,9
Kemping	32 616	104,0	75 782	122,4
Összesen	202 321	95,9	984 362	106,3

Az egyes szálláshely-típusoknál eltérő mértékben alakult a vendégforgalom. A vendégek 45%-ának, ezen belül a külföldiek felének szolgáltatást nyújtó szállodákban kissé nőtt a vendégéjszakák száma, és az üdülőházak, valamint a kempingek is bővülést könyvelhettek el. Ugyanakkor a panziók és a közösségi szállások visszaesést regisztráltak.

A megye szállodáinak szobakihasználtsága (32%) emelkedett ugyan, azonban továbbra is elmaradt az országostól (49%).

2012 I–III. negyedévében a megye kereskedelmi szálláshelyein összesen 2 milliárd 61 millió forint bruttó árbevétel képződött, mely folyó áron 9,4%-kal haladta meg a 2011 azonos időszaki bevételt, miközben a szálláshely-szolgáltatás és vendéglátás árai országosan átlagosan 4,6%-kal drágultak. A bevételek 48%-át a szállásdíjak adták. A 984 millió forint bruttó szállásdíj egyharmada a külföldi és kétharmada a belföldi vendégektől származott. Egy vendégéjszaka a szálláshelyeken átlagosan 4900 forintba, a szállodákban 6800 forintba került.

A megye kereskedelmi szálláshelyei közül az elfogadó egységeknél realizálódott belföldi bruttó szállásdíj 16%-át Széchenyi Pihenőkártyával, 7%-át pedig üdülési csekkkel egyenlítették ki, ami összességében 77 millió, illetve 41 millió forintot jelentett.

Közúti közlekedési balesetek

2012 I–III. negyedévében Szabolcs-Szatmár-Bereg megye közútjain 618 személysérüléssel járó baleset történt, amelyben 778-an sérültek meg. A balesetek és a balesetet szenvedett személyek száma lényegesen nem változott az előző év azonos időszakához képest.

2012. január–szeptemberben 435 könnyű, 164 súlyos sérüléssel járó és 19 halálos közlekedési baleset következett be a megyében. A könnyű sérüléssel végződők száma csökkent ugyan 2,9%-kal, a súlyos sérülést okozó baleseteké azonban tizedével emelkedett. A halálos kimenetelű balesetek száma 2-vel több volt, mint egy évvel korábban.

A balesetet szenvedett személyek közül 569-en könnyen, 188-an súlyosan sérültek és 21-en életüket veszítették. A könnyebb sérülést szenvedők száma 5,6%-kal csökkent, miközben a súlyosan sérülteké 17%-kal emelkedett, a halálos sérülést szenvedők pedig 18-ról 21-re nőtt az előző év azonos időszakához képest. A balesetek 9,4%-át kitevő ittasan okozott esetek száma (9,4%-kal) visszaesett, amelyekben 69 személy szenvedett valamilyen sérülést.

A balesetek 82%-át személyszállító járművek, ezen belül többségüket (65%) személygépkocsik okozták. A balesetek túlnyomó részét (24%) a sebesség túllépése idézte elő, amelyből az esetek jelentős hányada (54%) nem az útviszonyoknak megfelelő közlekedés miatt

történt meg. A balesetek 18–18%-a a szabálytalan irányváltoztatás, haladás, kanyarodás, illetve az elsőbbségadás szabályainak megszegése végett következett be.

A balesetek okozói közül a kerékpárosok 19%-ot, a teherszállító járművek 11%-ot képviseltek. A balesetek 4,4%-a a gyalogosok hibájából történt.

További információk, adatok (linkek):

[Részletes megyei adatok
stADAT-táblák](#)

[Módszertan](#)

Elérhetőségek:

Felelős szerkesztő: Malakucziné Póka Mária

További információ: Novák Géza

Telefon: (+36-52/529-809) geza.novak@ksh.hu

[Információs szolgálat](#), telefon: (+36-42/407-032)