



Statisztikai tájékoztató

Somogy megye, 2012/3

Tartalom

Összefoglalás	2
Demográfiai helyzet	2
Munkaerőpiac	3
Gazdasági szervezetek	4
Beruházás	5
Mezőgazdaság	5
Ipar	6
Építőipar	8
Lakásépítés	8
Turizmus	9
Közúti közlekedési balesetek	10

További információk, adatok (linkek)

Elérhetőségek

Összefoglalás

A 2012 I–III. negyedévére közzétett előzetes **népmozgalmi adatok** nem mutattak jelentős változást az előző év első kilenc hónapjához képest. Mind az élveszületések, mind a halálozások számában kedvező irányú, de mértékében mindössze fél–fél százalék körüli elmozdulás történt a bázisidőszakhoz mérten, melynek hatására tovább lassult a természetes fogyás üteme. A **munkaerőpiacon** a megfigyelésbe vont somogyi szervezeteknél az alkalmazásban állók száma – az országos csökkenéssel ellentétben – 1,2%-kal növekedett. A havi bruttó átlagkereset 5,3%-os gyarapodása is felülmúlta az országos emelkedést. A nyilvántartott álláskeresők száma a szeptemberi zárónapon 2,5%-kal volt kevesebb, mint egy évvel korábban. A **gazdasági szervezetek** száma 1,6%-kal bővült az egy évvel korábbihoz képest, ezen belül az egyénieké 1,2%-kal, míg a társas formában működőké 2,8%-kal gyarapodott. A somogyi székhelyű szervezetek új **beruházásainak** teljesítményértéke az ország egészének 1,6%-át tette ki, míg az egy lakosra jutó megyei érték mindössze az országos átlag felét. A megye **mezőgazdaságában** az előzetes adatok szerint tizedével több kalászos gabonát takarítottak be 2012-ben, mint az előző évben, miközben a betakarított terület nagysága valamelyest mérséklődött. A somogyi termésátlag mindegyik kalászosnál meghaladta az országos átlagot. A 4 főnél nagyobb létszámú **ipari** vállalkozások megyei telephelyein a termelés volumene 8%-kal csökkent. A legalább 50 főt foglalkoztató, somogyi székhellyel rendelkező gazdasági szervezetek által létrehozott ipari termelési érték összehasonlító áron 11,3%-kal bizonyult kevesebbnek az egy évvel korábbinál. Az **építőipar** teljesítménye volumenében 18,4%-kal maradt el az előző év azonos időszakában elért produktumától. A **lakásépítés** terén több éves hanyatlás után pozitív elmozdulás történt, az új lakások számában 12%-os, az építési engedélyek esetében 32%-os növekedés következett be. A **kereskedelmi szálláshelyeken** mind a vendégek, mind a vendégéjszakák száma 6–6%-kal bővült, a bruttó árbevétel pedig 9%-kal meghaladta az előző év hasonló időszakit. A **személy sérüléssel közlekedési balesetek** száma 7,5%-kal mérséklődött, és a sérültek száma is kevesebb volt az egy évvel korábbinál.

Demográfiai helyzet

A 2011. évben a természetes népmozgalom és a vándorlás egyenlegeként az országos folyamatokkal megegyezően csökkent Somogy megye lakossága. 2012. január 1-jén a megye **lakónépessége** 315 850 fő volt, 2097-tel kevesebb az egy évvel korábbinál. A lakosság korösszetétele tovább romlott: a 0–14 évesek száma 2,2, a 15–64 éveseké 0,6%-kal csökkent, míg a 65 évesek és idősebbek száma 0,4%-kal gyarapodott. Ennek következtében a megye gyermekkorú lakosainak hányada a népességen belül csökkent (14,1%-ról 13,9%-ra), az aktív korúak hányada nem változott (68,5%), míg az időskorúak aránya 0,2 százalékponttal növekedett. A jelzett változások az öregedési index alakulásában is megfigyelhetők. Somogyban a száz 14 éves vagy annál fiatalabb személyre jutó 65 éves vagy annál idősebbek száma 123-ról 127-re emelkedett. Az aktív korúak számának minimális csökkenése, illetve az időskorúak számának ugyancsak nem túl jelentős emelkedése következtében az idős népesség eltartottsági rátája 1 fővel növekedett (25-ről 26-ra).

A 2012 első három negyedévére közzétett előzetes népmozgalmi adatok nem mutattak jelentős változást az előző év első kilenc hónapjához képest. Az **élveszületések** száma (1869 fő) alig – 0,6%-kal – haladta meg a bázisidőszakot, miközben a Dél-Dunántúlon és országosan is 3% körüli növekedést regisztráltak. A **halálozások** (3361 fő) tekintetében szintén nem számolhatunk be nagy változárról, bár pozitívum, hogy ha csak fél százalékkal is, de kevesebb eset történt. (A dél-dunántúli régióban 0,2, országosan 1,1%-kal többen haláloztak el, mint a tavalyi azonos időszakban.)

A fentiekből következően a **természetes fogyás** (-1492 fő) üteme 1,8%-kal mérséklődött Somogyban, szemben a régiós 3,8 és az országos 4,3%-os csökkenéssel. Szomorú tény, hogy az idei év első kilenc hónapjában 14 csecsemő veszítette életét, 2-vel több, mint 2011 hasonló időszakában. Csecsemőhalálozás terén a régiós adat is kedvezőtlenebb volt a bázishoz képest, országosan viszont nem változott a számuk.

Az ezer élveszületett gyermekre jutó **csecsemőhalálozási mutató** 7,5-re emelkedett a tavaly első kilenc havi 6,5-ről, ezzel a megye lényegesen rosszabb értéket produkált mind a régióhoz (5,6), mind az országoshoz (4,9) képest.

Somogyban a **házasodási** kedv alábbhagyott, az idei év január–szeptemberében mindössze 772 pár állt az anyakönyvvezető elé, 19-cel kevesebb, mint az előző év azonos időszakában.

Munkaerőpiac

Az évközi intézményi adatgyűjtés szerint – amely a megyei székhelyű, legalább 5 főt foglalkoztató vállalkozások, létszámkorlát nélkül a költségvetési intézmények, valamint a kijelölt nonprofit szervezetekre vonatkozik – mind a foglalkoztatotti létszámban, mind az átlagkeresetekben növekedés következett be az év első kilenc hónapjában. A megfigyelésbe vont somogyi szervezeteknél 69 645 fő **alkalmazásban állót** regisztráltak, 1,2%-kal többet, mint az előző év azonos időszakában. (Ezzel ellentétes irányú változás történt országosan, átlagosan 0,7%-kal fogyatkozott az alkalmazottak köre.) Az öt vagy több főt foglalkoztató **vállalkozások**nál 44 040-en álltak alkalmazásban a megyében, 1,5%-kal többen, mint egy évvel korábban. A **költségvetési intézmények**nél 0,2%-kal többen (23 770-en) szerepeltek az állományi létszámban. A megfigyelt **nonprofit** szektorban 1834 dolgozót tartottak nyilván. A teljes alkalmazotti állományból a fizikai munkakörűek száma 2,4%-kal növekedett, ezzel szemben a szellemieké 0,5%-kal csökkent a bázisidőszakhoz képest. Az összetételt tekintve a fizikaiak 60%-os arányt képviseltek. A részmunkaidős foglalkoztatottak a teljes létszám 9%-át képviselték.

A 2012. január–szeptember közötti időszakban a **havi bruttó átlagkereset** 174 381 Ft volt Somogyban, 5,3%-kal magasabb, mint a megelőző év azonos időszakában. (Nemzetgazdasági szinten a 219 690 Ft-os bruttó kereset 4,5%-kal haladta meg a 2011. I–III. negyedévi összeget.) A somogyi versenyszférában 9,4%-kal, 178 410 Ft-ra nőtt az alkalmazottak keresete. Ezzel ellentétben a költségvetési szervezeteknél 2,1%-kal kevesebbet (167 749 Ft-ot) fizettek, mint egy évvel korábban. A nonprofit szféra 164 559 Ft-os átlagkeresete 7,9%-kal haladta meg a bázisidőszakit. Az ezer fő felett foglalkoztató **gazdasági ágakat** vizsgálva az átlagában legjobban fizető terület a szállítás, raktározás (304 728 Ft) volt, majd a közigazgatás, védelem, kötelező társadalombiztosítás (218 010 Ft), és a vízellátás, szennyvíz gyűjtése, kezelése, hulladékgazdálkodás, szennyeződésmentesítés (216 055 Ft) következett a sorban. A legalacsonyabb kereseteket a szálláshely-szolgáltatás, vendéglátás (127 298 Ft), illetve a humán-egészségügyi, szociális ellátás (131 570 Ft) ágakban fizették ki. A somogyi foglalkoztatottak – családi kedvezmény nélkül számított – **havi nettó átlagkeresete** nominálisan 0,5%-kal (113 365 Ft-ra) emelkedett, ezen belül a fizikai dolgozóké 2,3%-kal (86 480 Ft-ra) csökkent, míg a szellemi foglalkozásúaké 4,5%-kal (151 181 Ft-ra) nőtt. (Országos átlagban 1,8%-kal, 141 962 Ft-ra gyarapodott az alkalmazottak nettó átlagkeresete.)

A **munkaerő-felmérés** 15–74 éves népességre vonatkozó adatai alapján Somogyban 11,6 ezer fő munkanélkülit írtak össze a III. negyedévben, egynegyeddel kevesebbet, mint egy évvel korábban. Ezen létszám alapján 9,1%-os munkanélküliségi rátát számítottak, 3,2 százalékponttal alacsonyabbat, mint 2011 azonos időszakában. A somogyi mutató 1,3 százalékponttal kedvezőbb az országos átlaghoz képest. A gazdaságilag inaktívak csoportja 3,8%-kal, 116,3 ezer főre mérséklődött. Ezek a munkaerő-piacon nem szereplő személyek a vizsgált korcsoport népességének közel felét tették ki.

A Nemzeti Foglalkoztatási Szolgálat nyilvántartásában a 2012. szeptemberi zárónapon 22 701 Somogy megyei **álláskereső** szerepelt, 582 fővel (2,5%-kal) kevesebb, mint egy évvel korábban. A dél-dunántúli régión belül Baranyában ennél kisebb mértékben (1,4%-kal), Tolnában pedig 0,6%-kal mérséklődött az állást keresők létszáma. (Az ország egészében 1,9%-kal kevesebb állástalant tartottak nyilván, mint egy évvel korábban.) A **tartósan**, több mint egy éve megszakítás nélkül a megyei nyilvántartásban szereplők száma 1,1%-kal (6609 főre) emelkedett. Ez a csoport a teljes állomány 29%-át tette ki. A 25 év alatti korosztályból 3692 fiatal keresett munkát, ők az összlétszám 16%-át képviselték. Az álláskeresők listáján 2834 **pályakezdő** szerepelt, 18%-kal több mint 2011 szeptemberében. Érettségivel 37, szakmunkásképző, illetve szakiskolai bizonyítvánnyal 23, felsőfokú végzettséggel 4,4%-uk rendelkezett.

Az **ellátások** közül az álláskeresési, illetve vállalkozói járadék kifizetése a zárónapon 1427 személynek volt folyamatban, az ellátásban érintett szeptember havi bruttó létszám pedig 2266 főt tett ki. Ezen személyek egy főre eső átlagos havi ellátása 65 776 Ft volt. Álláskeresési segélyt 266-an vehettek fel. **Aktív programokba** 8833 főt vontak be, négyötödüket közfoglalkoztatási támogatásban részesítették.

A 2012. szeptemberi zárónapon 761 **üres álláshelyre** vártak jelentkezőket a munkáltatók. Egy betöltetlen pozícióra mintegy 30 regisztrált álláskereső személy jutott.

Gazdasági szervezetek

2012. szeptember végén több mint 60 ezer Somogy megyei székhellyel rendelkező **gazdasági szervezetet** tartottak nyilván. Számuk egy év alatt – az országoshoz hasonlóan – csekély mértékben, mindössze 1,6%-kal bővült. Az 55 ezer vállalkozás az országos állomány alig több mint 3%-át jelentette. A vállalkozásokat továbbra is 79–21%-os arányban egyéni, illetve társas formában vették nyilvántartásba. Előbbiek száma egy, utóbbiaké is alig 3%-os növekedést mutatott az előző év szeptember 30-i adatokhoz képest.

A közel 44 ezer **egyéni** vállalkozó 43–31–26%-os arányban mellék- és főfoglalkozásban, valamint nyugdíj mellett folytatta tevékenységét. Közülük mindössze a mellékállásban vállalkozók köre bővült, 2,3%-kal. A somogyi vállalkozások egyötödét képviselő **társas** formában működők száma az idei év szeptemberében megközelítette a 11 500-at. Ezen belül 99%-ukat kisvállalkozásként jelentették be, a középvállalkozásokból (50–249 fős) 92-t, a nagyvállalatokból (250 fő feletti) 18-at regisztráltak.

Somogyban a megyei székhelyű vállalkozások harmadát a mezőgazdaság, erdőgazdálkodás, halászat nemzetgazdasági ágban tartották nyilván, döntő többségük (96%) egyéni vállalkozási formában került bejegyzésre. A vállalkozások 16%-a jelölte meg fő tevékenységi körének a szálláshely-szolgáltatás, vendéglátást, ahol szintén az egyéniek aránya (90%) bizonyult meghatározónak. A társas vállalkozások több mint ötöde a kereskedelem, gépjárműjavítás, több mint egytizede pedig a szakmai, tudományos, műszaki tevékenység gazdasági ágakban tevékenykedett.

2012 szeptemberének végére 2%-kal emelkedett a nonprofit szervezetek száma a megyében a bázis időszakhoz képest. A 4100 szervezet közel felét az egyéb szolgáltatás, negyedét az ingatlanügyletek, ötödét pedig a művészet, szórakoztatás, szabadidő ágazatba sorolták.

Költségvetési és társadalombiztosítási szervezetből több mint 700-at, egyéb szervezetből 42-t regisztráltak Somogyban.

Beruházás

A Somogy megyei székhelyű 4 fő felett foglalkoztató vállalkozások, létszámhatár nélkül a költségvetési szervek és a megfigyelt nonprofit szervezetek az év első kilenc hónapjában **új beruházásokra** 31,6 milliárd Ft-ot fordítottak, mely összeg az országos teljesítményérték 1,6%-át tette ki. A bázisidőszakhoz képest folyó áron számítva is jelentős, 18%-os visszaesés történt. (Országosan a jelzett gazdálkodói körben a beruházásérték nominálisan 1,9%-kal maradt el az előző év azonos időszakától.) A megyében egy lakosra 99,9 ezer Ft beruházási összeg jutott, az országos átlag (199,4 ezer Ft) fele, a 19 megye átlagának (154,1 ezer Ft) is alig kétharmada. A megyék rangsorát Győr-Moson-Sopron vezette, mutatószáma az országosénak közel két és félszerese, a somogyinak pedig majdnem ötszöröse volt. A lista 15. helyét foglalta el Somogy, Tolna három, Baranya négy pozícióval előzte meg.

Anyagi-műszaki összetétel szerint a somogyi beruházásérték 51%-át épületekre és egyéb építményekre fordították. Gépek és berendezések, valamint járművek belföldi beszerzése 21%-os, míg azok importja 25%-os hányadot képviselt. Ültetvények, erdők, tenyész- és ígás állatok beszerzése az összes beruházásérték 3%-át tette ki.

A **nemzetgazdasági ágak** közül az iparban aktiválták a beruházások legnagyobb hányadát (32%-át), értékben 10,1 milliárd Ft-ot. Jelentős beruházások történtek még a mezőgazdaság valamint a szállítás, raktározás ágakban, melyek rendre 17 illetve 14%-os arányt képviseltek a megye összes teljesítményértékében.

Mezőgazdaság

Az előzetes adatok szerint Somogyban 2012-ben összesen 313,6 ezer tonna kalászos gabonát¹ takarítottak be, közel tizedével többet, mint 2011-ben, miközben a betakarított terület nagysága valamelyest mérséklődött. A három dél-dunántúli megyében együttesen a termésmennyiség a tavalyihoz képest szintén nőtt – ennek mértéke 8,4% volt –, a terület pedig 3,5%-kal bővült. Országosan ennél kedvezőtlenebb volt a helyzet: 2011-hez képest 8,8%-kal kevesebb termést takarítottak be 7,9%-kal nagyobb területen.

1. tábla

A kalászosok terméseredményei, 2012

Megnevezés	Búza	Őszi árpa	Tavaszi árpa	Rozs	Zab	Triticale
Somogy megye						
Betakarított terület, ha	47 103	9 747	4 070	1 344	2 429	9 024
Termésmennyiség, tonna	207 376	44 427	13 899	4 549	7 202	36 132
Termésátlag, kg/ha	4 400	4 560	3 420	3 390	2 970	4 000
2011 = 100,0						
Betakarított terület, ha	97,6	127,5	71,5	81,0	117,5	101,5
Termésmennyiség, tonna	103,1	155,7	78,9	99,1	145,9	121,8
Termésátlag, kg/ha	105,5	122,3	110,7	122,4	124,3	120,1
Ország						
Betakarított terület, ha	1 063 485	176 426	99 336	34 993	52 864	111 432
Termésmennyiség, tonna	3 971 769	676 214	319 518	78 439	140 426	346 658
Termésátlag, kg/ha	3 740	3 830	3 220	2 240	2 660	3 110
2011 = 100,0						
Betakarított terület, ha	108,8	111,1	96,9	107,2	98,7	110,7
Termésmennyiség, tonna	96,7	104,6	93,6	104,3	108,7	100,3
Termésátlag, kg/ha	89,0	94,1	96,7	97,4	110,4	90,4

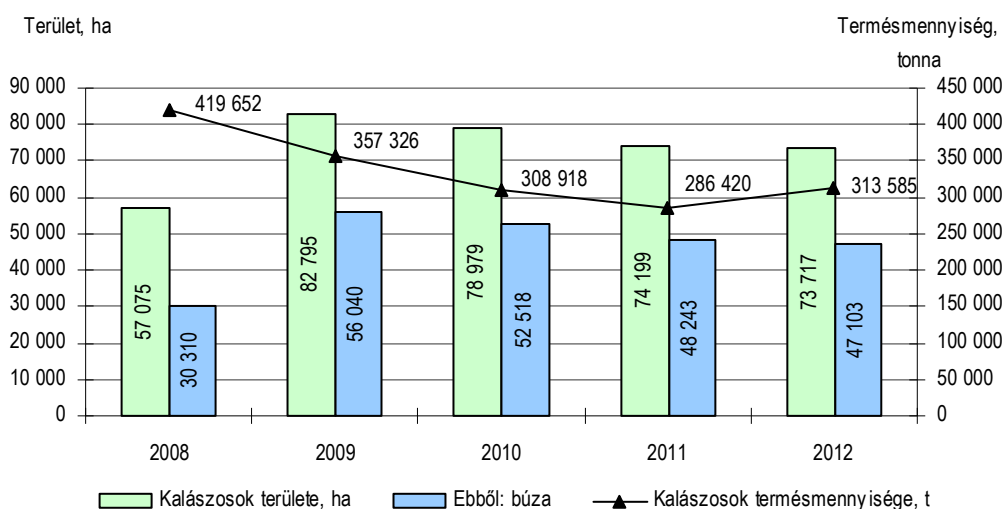
¹ Kétszeres, rizs, indián rizs, köles, kanárimag, cirokmag, pohánka nélkül.

A megyében 2011-hez képest a legtöbb kalászos betakarított termésmennyisége nőtt, miközben a búza, a tavaszi árpa, a rozs területe csökkent, az árpáé, a zabé és triticalesé gyarapodott. A termésátlagok ezzel együtt valamennyi kalászosnál jelentősen növekedtek, a legnagyobb mértékben a zab esetében. A somogyi terméseredmények mindegyik kalászosnál meghaladták a hazai átlagot. Országosan a termésátlagok – a zabot leszámítva – tavalyhoz képest csökkentek. A fontosabb termésátlagokat tekintve Somogy a megyei rangsorban az őszi árpa esetében a második, a búzánál és a triticalénál a harmadik, a rozsnál és a tavaszi árpánál a negyedik, a zabnál az ötödik helyen szerepelt.

Tendenciájában az elmúlt öt évben Somogyban a kalászosok² területe – némi ingadozás mellett – nőtt, míg a termésmennyiség valamelyest mérséklődött. A búza, az őszi és tavaszi árpa termésátlagának alakulását – ugyancsak kilengésekkel – enyhe csökkenés jellemezte, míg a zabnál, a rozsnál és a triticalénál növekedés volt tapasztalható. Ugyanezen időszakban a Dél-Dunántúlon – trendjét tekintve – csökkent a kalászos gabonák betakarított mennyisége, miközben az egyes növények termésátlagai többnyire mérséklődtek. Országosan hasonló volt a helyzet, bár ott markánsabb volt a fajlagos terméseredmények csökkenése.

1. ábra

A kalászosok területe és termésmennyisége Somogyban



Ipar

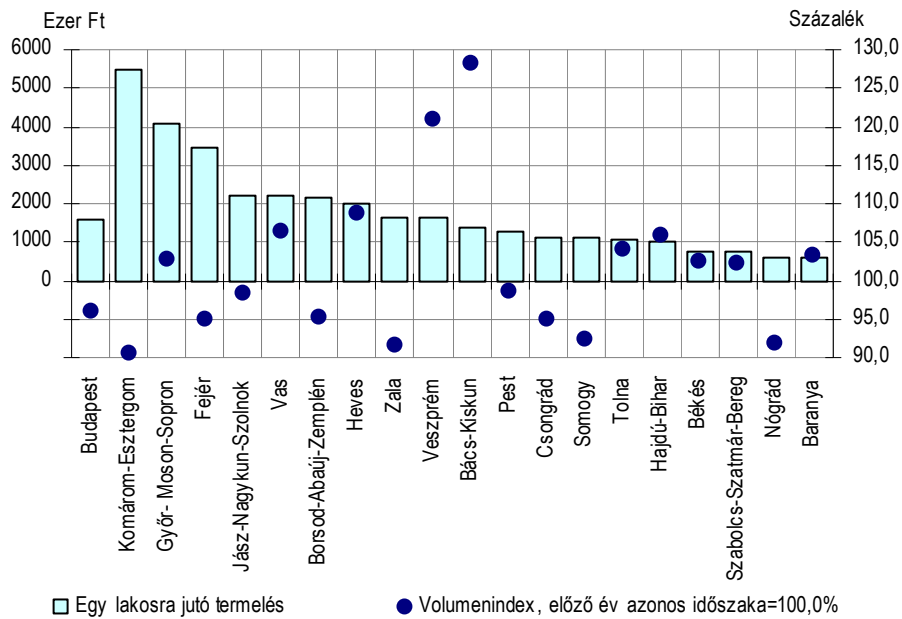
2012 első kilenc hónapjában a megyébe települt **4 főnél többet foglalkoztató ipari vállalkozások** 357,3 milliárd forint termelési értéket állítottak elő, összehasonlítva áron számítva 7,6%-kal kevesebbet, mint az előző év hasonló időszakában. Ez a jelentős visszaesés rányomta bélyegét a Dél-Dunántúl egészére. Bár Tolna megye közel 4, Baranya megye pedig 3,2%-kal növelni tudta a produktumát, a Somogy megyei elmaradás régiós szinten 1,6%-os volumencsökkenéssel párosult. A termelés volumene ugyanakkor országosan is (egy százalék alatti) csökkenést mutatott. A vizsgált időszakban a megyék közül kettőben (Veszprém és Bács-Kiskun) figyeltek meg 20% fölötti volumennövekedést, 8 megyében pedig az alatti. A többi 9 megyében csökkenés történt, melynek mértéke nem érte el a 10%-ot.

Somogyban **az egy lakosra jutó ipari termelés** 1131 ezer Ft-os értéke az országos átlag 65%-át tette ki, ami a 19 megye rangsorában a 13. helyre pozícionálta a megyét.

² Búza, őszi árpa, tavaszi árpa, rozs, zab, triticalesé együtt.

2. ábra

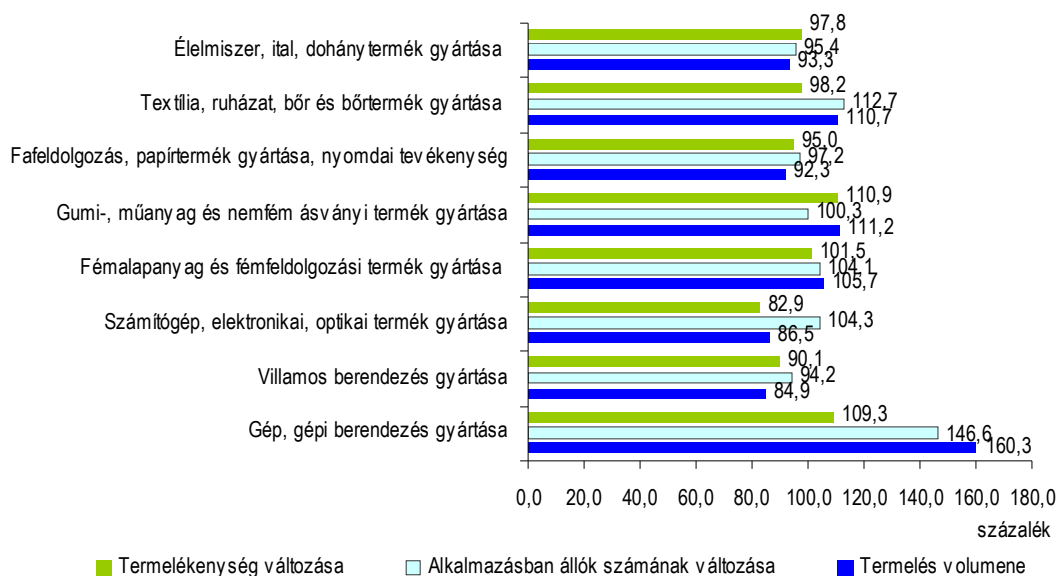
Az ipari termelés egy lakosra jutó értéke és volumenindexe 2012. I–III. negyedév



Az egyes iparágak teljesítményének alakulásáról, az értékesítés jellemzőiről a **legalább 50 főt foglalkoztató vállalkozások székhely szerinti adataiból** nyerhetünk információt. Az e létszámkategóriába tartozó vállalkozások teljes köre érintett az adatszolgáltatásban, ez Somogy megyét tekintve a vizsgált időszakban 57 vállalkozást takart. Az általuk 2012 január–szeptemberében létrehozott ipari termelési érték 418 milliárd forint volt, összehasonlítva áron számítva 11,3%-kal kevesebb az egy évvel korábbinál. (Ehhez képest országosan mindössze egy százalékos volumencsökkenést regisztráltak.) A somogyi székhelyű adatszolgáltatói kör ipari tevékenységének nettó árbevétele 417,5 milliárd forintot tett ki, azaz volumenében 11,3%-kal maradt el az előző év hasonló időszakától. Az összes értékesítésen belül 87%-os részesedéssel bíró export összehasonlítva áron közel 12, míg a jóval kisebb súlyú belföldi eladások 7%-kal bizonyultak kevesebbnek.

3. ábra

A legalább 50 fős somogyi székhelyű feldolgozóipari szervezetek termelésének főbb mutatói, 2012. I–III. negyedév
(előző év azonos időszaka = 100,0)



Az említett szervezeti kör által szolgáltatott adatokból kitűnik, hogy a somogyi székhellyel rendelkező, a víz- és hulladékgazdálkodás nélkül számba vett iparban tevékenykedő cégek döntő többsége a **feldolgozóipar** valamely ágazatában érdekelt. Mi sem támasztja ezt alá jobban, mint az, hogy a kibocsátásból 99,8%-ban részesedik a feldolgozóipar. E nemzetgazdasági ág 2012. január–szeptemberi termelési és értékesítési volumene egyaránt tizedével kisebbnek bizonyult az elmúlt év hasonló időszakánál.

2012. I–III. negyedévben a 49 főnél többet foglalkoztató Somogy megyei székhelyű feldolgozóipari szervezetek termékeik 87%-át külföldön értékesítették. A belföldi piac dominanciája mindössze egy ágazatban volt továbbra is megfigyelhető: az élelmiszer, ital, dohánytermékek négyötöde itthon került értékesítésre. Ezzel szemben a megyei feldolgozóipar másik két legjelentősebb ágazata közül a számítógép, elektronikai, optikai termék gyártásában 96%, míg a villamos berendezés gyártásában 88% volt a kivitel aránya.

Építőipar

2012. első kilenc hónapjában az építőipari termelés volumene országosan 1,3%-kal csökkent, és mindössze Vas, Zala, Békés, Jász-Nagykun-Szolnok megyében és Budapesten mutatott emelkedést az előző év azonos időszakához képest. Az egy lakosra jutó termelési érték Somogyban (47 ezer Ft) messze az országos átlag (79 ezer Ft) alatt alakult.

A **somogyi székhelyű, 4 főnél többet foglalkoztató építőipari szervezetek** 2012 I–III. negyedévében 14,9 milliárd Ft **termelési értéket** hoztak létre, volumenében közel ötödével kevesebbet az egy évvel korábinál.

Az építőipar három ágazata közül leginkább az **egyéb építmény építés** 5,2 milliárd Ft-os teljesítménye maradt el az előző év hasonló időszakától, itt közel egyharmados visszaesést regisztráltak. Az építőipar legnagyobb szegmensét kitevő (35%) **épületek építése** ágazatban szintén nem történt előrelépés, a létrehozott 4,7 milliárd Ft-nyi termelési érték ugyanis volumenében 15%-kal bizonyult kevesebbnél a bázishoz képest. A harmadik ágazatot jelentő **speciális szaképítés** – mely az építőipari tevékenység ágazati megoszlását tekintve egyharmados arányt képviselt – a vizsgált időszakban 5,0 milliárd Ft-os produktumával szintén alulteljesített (7%-kal).

Építménycsoportok szerint az építőipari termelés 41%-a épületek, 59%-a pedig egyéb építmények kivitelezéséből származott. A megyei székhelyű építőipari szervezetek az idei év első kilenc hónapjában 16,5 milliárd Ft értékben szerződtek **új munkákra**, ez összehasonlítva áron számítva 9%-kal maradt el a 2011. év bázisértékétől. A **tárgyidőszak végi szerződésállományuk** volumenében 12%-kal múlta felül a 2011. szeptember végét.

Lakásépítés

Somogy megyében az évtizedes lakásépítési mélypontot jelentő 2011. év után emelkedést regisztráltak 2012 I–III. negyedévében. Új lakásra 213 **használatba vételi engedélyt** bocsátottak ki az építési hatóságok, 12%-kal többet, mint egy évvel korábban. Ugyanakkor 32%-kal növekedett a kiadott **építési engedélyek** száma, 155 lakóépületben 321 lakásra kaptak ilyen dokumentumot az építetők. (Országos átlagban mindkét mutatószám csökkent, az új lakásoké 20%-kal, az építési engedélyeké 12%-kal.) A megyei lakásépítések kétharmad része Balaton-parti településeken zajlott. A legtöbb új lakás Siófokon épült fel (93), a megyeszékhelyen pedig 59 új otthont vehettek birtokba tulajdonosaik.

A lakások **építetői** többségükben természetes személyek voltak (132), az általuk tető alá hozott otthonok átlagos alapterülete 118 m². Vállalkozások 80 esetben töltötték be ezt a szerepet, és lényegesen kisebb alapterületű (57 m²) lakásokat alkottak. Önkormányzat, központi költségvetési szerv egyetlen esetben sem vállalt beruházói feladatokat építkezésnél. A **kivitelezőket** tekintve egyéni vállalkozások valamivel több (111) építkezésen dolgoztak, mint jogi

személyiségű gazdasági társaságok (93). Lakossági házilagos formában mindössze 7, egyéb gazdasági társaság közreműködésével 2 lakás készült el. A felépült lakások terveiben **építési célként** legtöbbször (58%-ban) saját használatot jelöltek meg, a többi lakást értékesítésre szánták. Előbbi kategóriában átlagosan 124 m²-es, míg az utóbbiban 55 m²-es otthonokat építettek. **Építési forma** szerint a lakások felét (108) többszintes, többlakásos épületben hozták létre, családi házban 101, míg csoportházban 4 épült.

A megyében elkészült összes lakás átlagos alapterülete 95 m²-t tett ki. Szobaszám szerint két- (54) és háromszobás (58) otthonból épült a legtöbb. Közműves csatornahálózatba 205 lakást kapcsoltak be, míg 8-at házi csatornával láttak el. A vezetékes gázt 26 új otthonba nem kötötték be, további nyolcban pedig a bekapcsolás ellenére sem használják fűtésre ezt az energiaforrást. Az év első kilenc hónapjában 36 **lakásmegszüntetésre** került sor. Az okok között avulás 24, új lakásépítési szándék 8 esetben szerepelt.

Az **üdülők** állománya a vizsgált időszakban 130-cal bővült a megyében, három kivétellel Balaton-parti települések gyarapodtak ilyen épületekkel. Az építések legkedveltebb helyszíne Siófok volt, az üdülők döntő többsége, 116 ott létesült. Építési célként többségében az értékesítés (109), és csak néhány esetben a saját használat (16), illetve a bérbeadás (5) szerepelt a dokumentációkban. Az üdülők építtetői között túlnyomórészt vállalkozásokat lehetett találni, mindössze 19 esetben vállalta ezt a szerepet természetes személy. A kivitelezést 112 alkalommal gazdasági társaságok végezték el, 13 esetben kaptak lehetőséget egyéni vállalkozások.

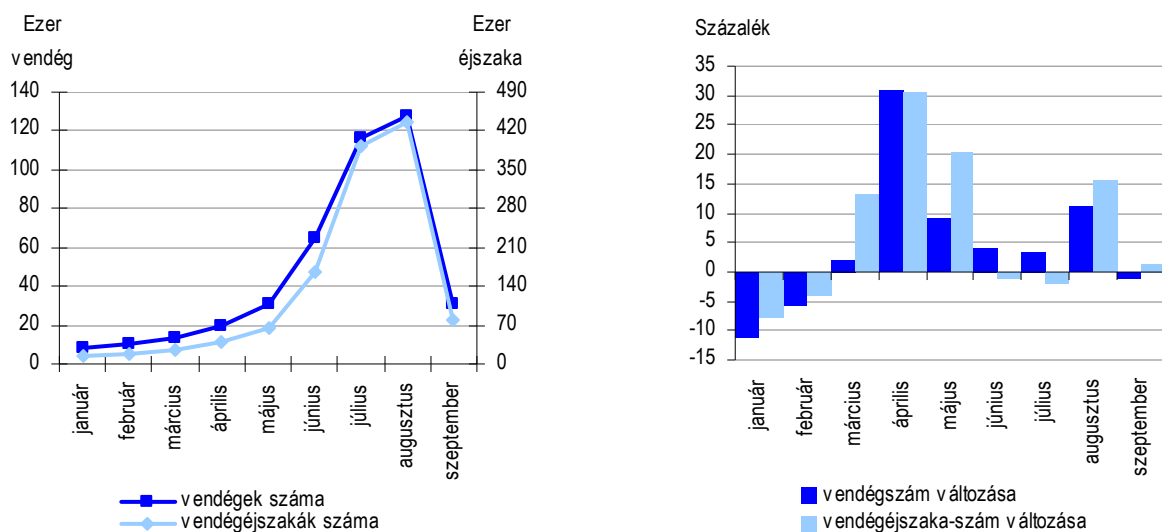
Turizmus

Somogy megye kereskedelmi szálláshelyein 2012 I–III. negyedévében 420 ezer **vendég** 1235 ezer **éjszakára** foglalt szállást, mely a vendégéjszakák száma alapján az országos forgalom 7%-át jelentette. Az elmúlt év azonos időszakához viszonyítva nőtt a megye szállásai iránti érdeklődés, hiszen 6%-kal többen, ugyancsak 6%-kal több éjszakát töltöttek el itt. A vendég- és vendégéjszaka-szám azonos arányú növekedésének eredményeképpen az **átlagos tartózkodási idő** – 2,9 éjszaka – nem változott 2011. január–szeptemberéhez képest.

Az országos vendégforgalmi adatok is javulásról tanúskodnak. Az idei év vizsgált időszakában a vendégek száma 3, a vendégéjszakáké pedig 4%-kal haladta meg a bázis időszakban regisztráltakét, melynek következtében az átlagos tartózkodási idő 2,6-ről 2,7 éjszakára változott.

4. ábra

A vendégek és vendégéjszakák száma, változása az előző év azonos időszakához képest, 2012. január-szeptember



Az év első kilenc hónapjában Somogy kereskedelmi szálláshelyein számba vett **külföldi és belföldi vendégek** száma egyaránt 6–6%-kal haladta meg az előző évit. (Országosan ugyanekkor 7%-kal nőtt a külföldi, illetve 1%-kal csökkent a belföldi vendégszám.) A **külföldi vendégek** kilenctizede az Európai Unió tagállamaiból érkezett. Ezen belül legnagyobb arányban Németországból (35%), Ausztriából (14%) és Lengyelországból (11%) látogattak el a megyébe.

A Somogyba érkező összes vendég közel hattizede **szállodában** szállt meg, ahol az előző év azonos időszakához képest 13%-kal több vendégéjszakát töltött el. A szállodákon belül a legnagyobb kereslet a három és négy csillaggal rendelkezők szolgáltatásai iránt nyilvánult meg, előbbieket a vendégek 44, utóbbiakat 40%-a vette igénybe. E két szállástípus azonban nemcsak a vendégarány tekintetében állt fej-fej mellett az idei év január–szeptemberének összesített idegenforgalmi adatai alapján. A bázisidőszakhoz viszonyítva a háromcsillagos szállodák 32%-os vendégszám gyarapodás mellett 35%-os vendégéjszaka-szám növekedést, míg a négycsillagosok 28%-os vendégkör és 37%-os vendégéjszaka-szám bővülést könyvelhettek el. E forgalomélénkülésnek köszönhetően az átlagos tartózkodási idő is hosszabb lett, sorrendben 2 és 7%-kal nőtt. A négycsillagos szállodák iránti keresletbővülés okainak vizsgálatakor szembetűnő, hogy az egy vendégéjszakára jutó bruttó szállásdíj bevétel különbsége a három és négycsillagosok között nem érte el a 2000 Ft-ot. A szállásdíj mintegy hatodát a vendégek üdülési csekk vagy SZÉP Kártya beváltásával rendezték. Figyelemre méltó, mennyire felértékelődött a wellness szolgáltatások igénybe vehetőségének jelentősége hazánkban. Mi sem támasztja ezt alá jobban, mint az, hogy a szállodai vendégek közül minden második személy wellness-szállóban pihent a vizsgált időszakban.

A népszerűtlenebb kétcsillagos hotelek és a **panziók** egyaránt egynegyed-es forgalomcsökkenést szenvedtek el, míg az **egyéb szállástípusba** sorolt egységek – az üdülőházak kivételével – élénkülést regisztráltak.

2012. január–szeptemberében a szálláshelyek átlagosan 34%-os szoba- és 23%-os férőhely kihasználtsággal üzemeltek, melyek az egy évvel korábbinál 1%-kal, illetve 5%-kal bizonyultak nagyobbak. A hotelszobák foglaltsága átlagosan 36%-os, osztályba sorolás szerint a négycsillagosokban átlag feletti, 43%-os volt. Ugyancsak ez a szállodatípus tudta egy év alatt a legnagyobb javulást (8%-os) elérni a szobák lekötöttsége terén is.

Somogy megye kereskedelmi szálláshelyeinek **bruttó árbevétele** 2012 első kilenc hónapjában megközelítette a 9 milliárd forintot, ami országos átlagon (7%) felüli, 9%-os bővülést jelentett az egy évvel korábbihoz képest. Az összes bevétel 62%-a szállásdíjból származott, értéke 14%-kal múlta felül a 2011. év hasonló időszakában mértet. A bruttó árbevétel másik jelentős részét (26%-át) a vendéglátásból származó bevétel adta, értékben tizedével meghaladva a tavaly ilyenkorit. Somogyban az üdülési csekket 125, a SZÉP kártyát 109 helyen fogadták el a vizsgált időszakban. Az idei évben bevezetett és az üdülési csekk szerepét fokozatosan felváltó SZÉP kártya beváltani látszik a hozzá fűzött reményeket. Bár ezt a fajta fizetőeszközt idén még kevesebb helyen fogadták el, mint az üdülési csekket, a beváltott értéke mégis ötszöröse volt ez utóbbiának. Somogyban közel 737 millió forint értékben fizettek SZÉP kártyával, míg az üdülési csekkkel történő fizetés kapcsán 149 millió forintos forgalmat realizáltak a megye kereskedelmi szálláshelyei.

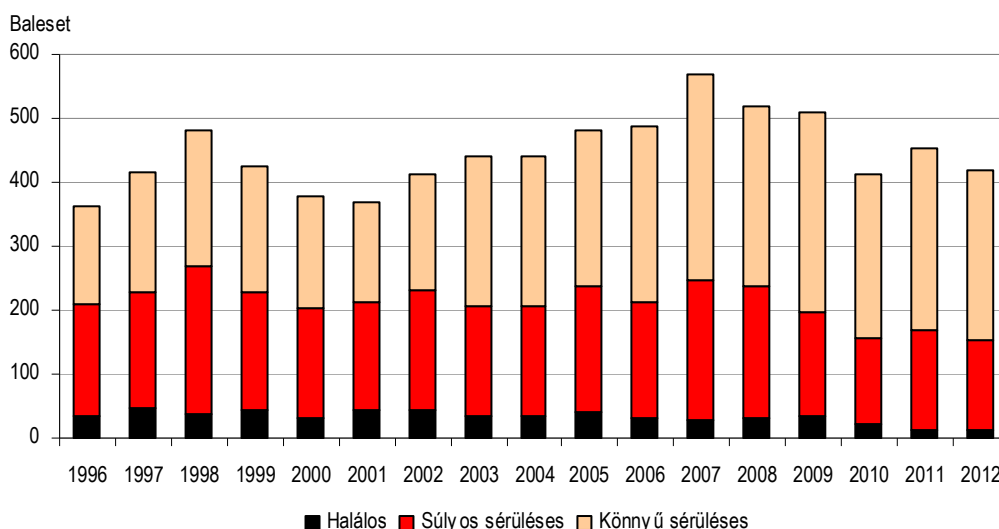
Közúti közlekedési balesetek

2012. január–szeptember között Somogy megye közútjain 418 **személy sérüléses közlekedési baleset** történt, 7,5%-kal kevesebb, mint az előző év azonos időszakában. (Országos átlagban ennél szerényebb mértékű, 2,3%-os mérséklődés következett be.) A közúti szerencsétlenségek kimenetelét tekintve különösen a súlyos és halálos esetek mutattak jelentős csökkenést az elmúlt években. 2012 első kilenc hónapjában Somogyban a súlyos sérüléssel járó balesetek száma 10,4%-kal (138 esetre) fogyatkozott a bázisidőszakhoz képest.

A halálos tragédiák száma (14) megegyezik ugyan a 2011. I–III. negyedével, de kevesebb, mint fele az előző évtizedben azonos időszakokban regisztrált értékeknek. A könnyű sérülések 266 eset 6,3%-os visszaesést jelez az egy évvel korábbi állapothoz képest.

5. ábra

A balesetek számának alakulása a baleset kimenetele szerint, I-III. negyedév



A balesetekben a bázisidőszakhoz képest 6 fővel (1,0%-kal) kevesebben, 572-en **sérültek meg**, közülük 395-en könnyű, 160-an súlyos és 17-en halálos sérülést szenvedtek. (Ugyanakkor országosan 4,0%-kal csökkent a balesetet szenvedett személyek száma.) Figyelemre méltó az elmúlt évek csökkenő tendenciája, öt év alatt 31%-kal esett vissza a sérültek száma a megyében. A kedvező változásban nagy szerepe volt a rendőrség közlekedésbiztonsági akcióinak, valamint az azok során kirótt, évről-évre emelkedő büntetési összegeknek, továbbá a gépjárművek növekvő biztonságának is.

A balesetek tényezői között az **ittasságot** a tavalyival megegyező számban, 69 esetben mutatták ki, az összes baleset 17%-ánál. (Az ország átlagában mindössze 11%-os volt ez a mutató.) Az alkoholos befolyásoltság alatt közlekedők 84 személy sérülését okozták Somogy megyében.

A baleseteket **előidéző okoknál** 95%-ban a járművezetők hibáját – azon belül leggyakrabban a sebesség nem megfelelő megválasztását – állapították meg, míg gyalogosok 3%-ban voltak vétkesek. Az utasok, a pálya és a jármű műszaki hibáit az összes eset 2%-ánál jegyezték fel a vizsgálatot folytató rendőrök.

További információk, adatok (linkek):

[Részletes megyei adatok](#)

[stADAT-táblák](#)

[Módszertan](#)

Elérhetőségek:

Felelős szerkesztő: dr. Horváth József

További információ: Németh Tibor

Telefon: (+36-82) 510-384, tibor.nemeth@ksh.hu

[Információs szolgálat](#), telefon: (+36-82) 510-384