



Statisztikai tájékoztató Komárom-Esztergom megye, 2012/3

Tartalom

Összefoglalás	2
Demográfiai helyzet	2
Munkaerőpiac	3
Gazdasági szervezetek	4
Beruházás	5
Mezőgazdaság	6
Ipar	7
Építőipar	8
Lakásépítés	9
Turizmus	10
Közúti közlekedési balesetek	11

További információk, adatok (linkek)

Elérhetőségek

Összefoglalás

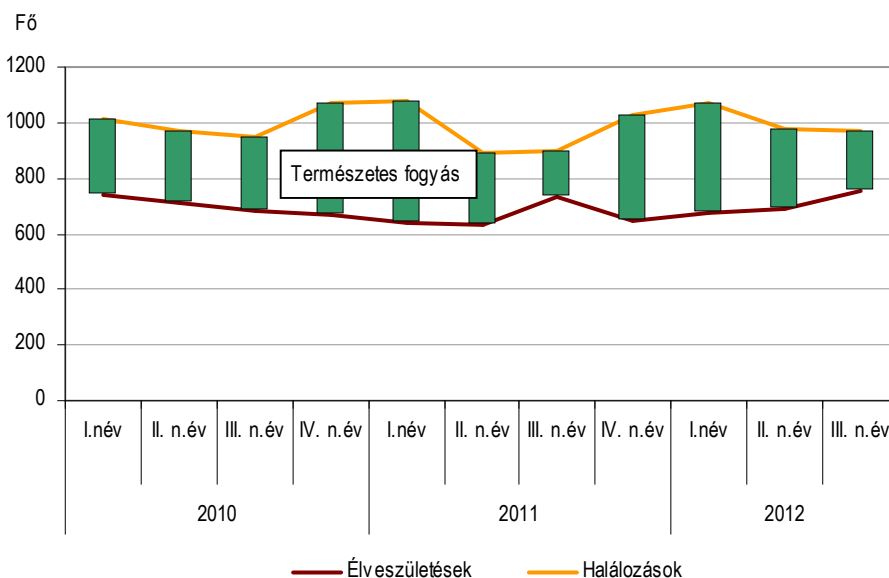
Komárom-Esztergom megyében 2012. szeptember végéig 2122 gyermek született és 3014-en haltak meg. Az időszak végén 77 ezer fő állt alkalmazásban, közel négyezerrel kevesebb, mint tavaly ilyenkor. A teljes munkaidőben dolgozók átlagos bruttó keresete 213 ezer, a nettó átlagkereset 138 ezer forintot tett ki. A munkanélküliek száma szeptember végén 12 560 fő volt, 2,4%-kal kevesebb, mint egy évvel ezelőtt. A 6,8%-os munkanélküliségi ráta, Győr-Moson és Vas megye után a harmadik legkisebb az országban. Szeptember végén a megyében 43 499 gazdasági szervezetet tartottak nyilván, legtöbbször a mezőgazdaság és az ingatlanügyletek terén tevékenykedtek. Az ipari termelés volumene csaknem tizedével visszaesett. A megyei székhelyű gazdasági szervezetek 48%-kal magasabb értékű beruházást valósítottak meg, mint 2011 első 3 negyedévében. Szeptember végéig a tavalyinál negyedével több, 184 lakást építettek, ennek ellenére az építőipari szervezetek teljesítménye 15%-kal kisebb értéket tett ki, mint egy évvel korábban. A rendkívül száraz és meleg időjárás hatására a gazdálkodók a tavalyi évhez képest lényegesen kevesebb kalászos gabonát takaríthattak be a szántóföldekről. A megye kereskedelmi szálláshelyein 92 ezer vendég közel 249 ezer vendégéjszakát töltött el. Több külföldi vendég látogatott ide, mint egy évvel korábban.

Demográfiai helyzet

Komárom-Esztergom megyében 2012 I-III. negyedévében a születések száma az országosnál kedvezőbben alakult. Az év első kilenc hónapjában 2122 gyermek született, 116-tal (5,8%-kal) több, mint egy évvel korábban. A növekedés mértéke a megyék rangsorában az ötödik legmagasabb volt. A halálesetek száma tovább emelkedett, szeptember végéig 3014 fő hunyt el, 4,9%-kal több, mint az előző év azonos időszakában. Az év első kilenc hónapjában 10 csecsemőhalálozás történt, ami duplája az egy évvel korábbinak. Szeptember végéig 981 házasságot kötöttek a megyében, 5,6%-kal kevesebbet, mint tavaly ilyenkor.

1. ábra

Élveszületések, halálozások száma és a természetes fogyás



A halálozások száma miatt a természetes fogyás üteme gyorsult. A megye népessége 892 fővel csökkent az első három negyedévben, ami 2011 azonos időszakához képest 2,9%-kal több. A megye népessége 310 ezer fő volt.

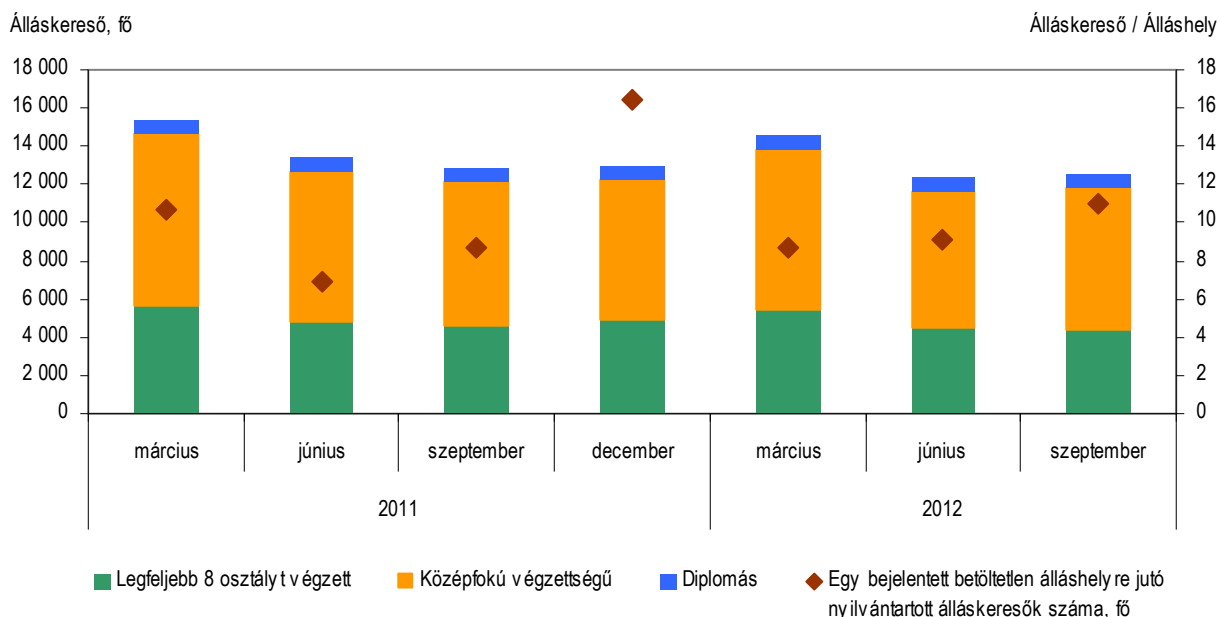
Munkaerőpiac

2012 III. negyedévében a KSH lakossági munkaerő-felmérése szerint Komárom-Esztergom megye 15-74 éves népességének 59%-a, 141 ezer fő tartozott a gazdaságilag aktívak közé. A lakosságon belül a foglalkoztatottak átlagos létszáma 131,8 ezer fő, ami 2000 fővel kevesebb az egy évvel korábinál. A megyei munkanélküliségi ráta egy év alatt 0,7 százalékponttal, 6,8%-ra csökkent, de ezzel párhuzamosan a foglalkoztatási arány is csökkent (0,7 százalékponttal) 55%-ra. Mind a munkanélküliségi, mind a foglalkoztatási ráta jóval kedvezőbben alakult az országosnál.

A Nemzeti Foglalkoztatási Szolgálat adatai alapján az álláskeresők száma 2011 első három negyedévéhez képest 2,4%-kal mérséklődött, szeptember végén 12 560 fő szerepelt a nyilvántartásban. A munkakeresés időtartama szerint a legnagyobb arányt (45%) képviselő három hónapnál nem régebben regisztráltak mellett 18% a több, mint egy éve nyilvántartásban szereplők aránya is. A nyilvántartott álláskeresők 52%-a nő, 12%-a pályakezdő és 17%-a 25 éven aluli. A regisztrált pályakezdők száma az egy évvel korábbihoz képest másfélszeresére nőtt. Ezzel összefüggésben 15%-kal nőtt a 25 éven aluliaké is. Szeptember végén a megyében 1139 bejelentett üres álláshely volt, ami 23%-kal elmaradt az egy évvel korábbtól. Egy betölthető álláshelyre így 11 nyilvántartott álláskereső jutott. Álláskeresői járadékban 1791-en, álláskeresői segélyben 291-en részesültek. Szociális ellátást 2765 fő részére folyósítottak, az egy évvel korábbihoz képest 18%-kal többnek.

2. ábra

A nyilvántartott álláskeresők megoszlása iskolai végzettség szerint és az egy bejelentett betöltetlen álláshelyre jutó nyilvántartott álláskeresők száma



Az intézményi munkaügyi statisztika adatai szerint a nemzetgazdaság megfigyelt, Komárom-Esztergom megyei székhelyű szervezeteinél¹ 2012 első kilenc hónapjában 77 ezer fő állt alkalmazásban, közel négyezerrel (4,9%-kal) kevesebben az egy évvel korábinál. (Országosan 0,7%-os volt a csökkenés.) A közsféra mintegy 16 ezer fős létszáma nem változott számottevően, a versenyszférában dolgozóké (közel 61 ezer fő) viszont 6,1%-kal visszaesett.

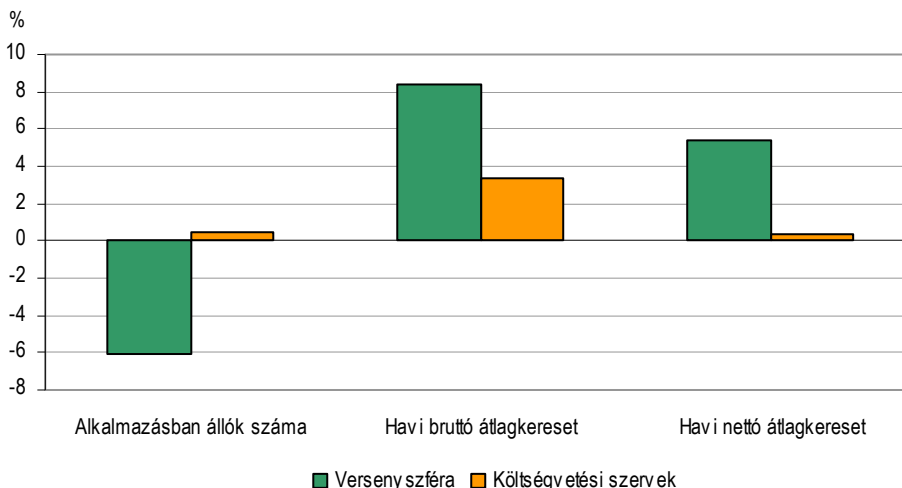
¹ A legalább 5 fős vállalkozásoknál, létszámtól függetlenül a költségvetési és társadalombiztosítási intézményeknél és a megfigyelt nonprofit szervezeteknél.

Az alkalmazásban állók felét foglalkoztató iparban dolgozók száma 5,2%-kal csökkent. A többi jelentős gazdasági ág közül a mezőgazdaságban, a szállítás, raktározás területén, a közigazgatásban valamint az egészségügyben nőtt az alkalmazottak száma, a kereskedelemben, az építőiparban, az adminisztratív szolgáltatás ágazatban és az oktatásban kevesebben dolgoztak.

3. ábra

Az alkalmazásban állók számának és átlagkeresetének változása, 2012. I-III. negyedév

(előző év azonos időszakához képest)



A teljes munkaidőben alkalmazásban állók átlagos bruttó keresete 2012. I-III. negyedévben 213 ezer forintot tett ki, ezen belül a vállalkozásoknál dolgozók közel 220, a költségvetési szervezeteknél alkalmazottak 188 ezer forintot kerestek. Megyei szinten a bruttó átlagkeresetek az országosnál jelentősebben, 7,4%-kal emelkedtek 2011 azonos időszakához képest, ezen belül a versenyszférát 8,4, a költségvetést 3,4%-os növekedés jellemezte. A legjobban fizető gazdasági ágak az energiaipar (330 ezer forint), a pénzügyi, biztosítási (291 ezer forint), valamint az információs és kommunikációs tevékenység (276 ezer forint) voltak. A családi kedvezmény nélkül számított megyei nettó átlagkereset 2012. január-szeptemberben 138 ezer forintot tett ki, ami 4,4%-kal haladta meg az egy évvel korábbit. A pénzbeli és a természetbeni juttatásokat is figyelembe véve az átlagos havi munkajövedelem 6%-kal (224 ezer forintra) emelkedett, amelyből 4,7% volt az egyéb munkajövedelem aránya.

Gazdasági szervezetek

Komárom-Esztergom megyében 2012. szeptember 30-án 43 499 gazdasági szervezetet tartottak nyilván, 0,6%-kal többet az előző év azonos időpontjához képest. A szervezetek kilenczede vállalkozásként, 8,2%-a nonprofit, a fennmaradó része költségvetési, társadalombiztosítási és egyéb szervezatként került bejegyzésre.

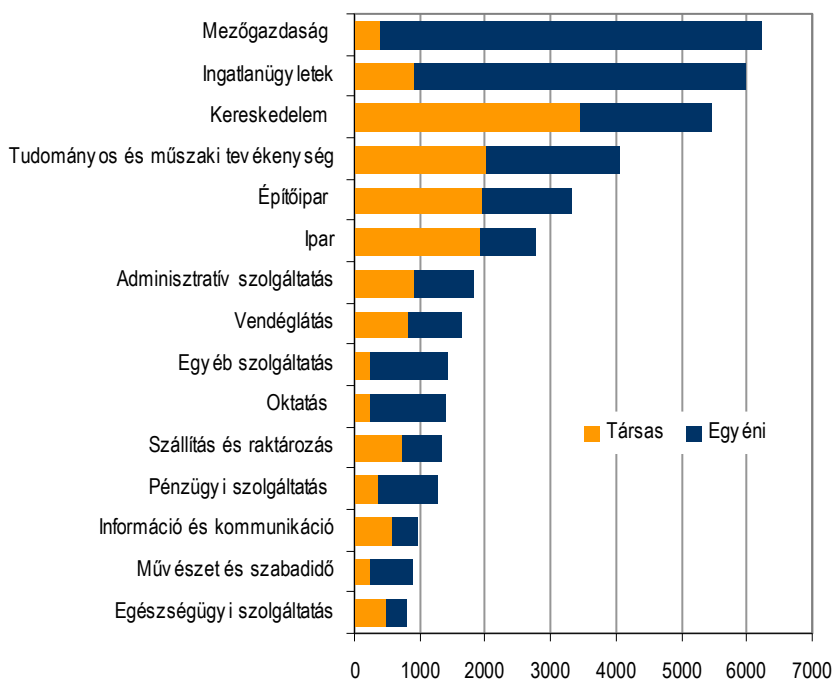
A vállalkozások négytizedét (15 296) társas, hattizedét (24 153) egyéni formában regisztrálták. 2012-től szigorodtak a cégalapítás feltételei, aminek hatására az előző év utolsó hónapjában ugrásszerűen emelkedett a korlátolt felelősségű társaságok száma. 2012. szeptember végén már a társas vállalkozások héttizede kft volt, miközben a második leggyakoribb – 26%-ot képviselő – betéti társaság népszerűsége valamelyest csökkent. A munkavégzés jellege szerint az egyéni vállalkozók 35%-a főfoglalkozású, 47%-a munkahely mellett mellékállású, míg 18%-a nyugdíjas. A megyében regisztrált egyéni vállalkozások közel fele szerepelt az egyéni vállalkozói nyilvántartásban.

A vállalkozások létszám-kategóriák szerinti megoszlására évek óta jellemző a kis-vállalkozások (99,5%) túlsúlya. A középvállalkozások aránya 0,4, a nagyoké mindössze 0,1%.

A főtevékenység szerinti eloszlást vizsgálva a mezőgazdaság (16%) és az ingatlanügyletek (15%) területén tevékenykedő vállalkozások voltak a legtöbben a megyében. További jelentősebb ágazatok a tudományos és műszaki tevékenység, valamint a kereskedelem (10 és 14%-os részaránnyal).

4. ábra

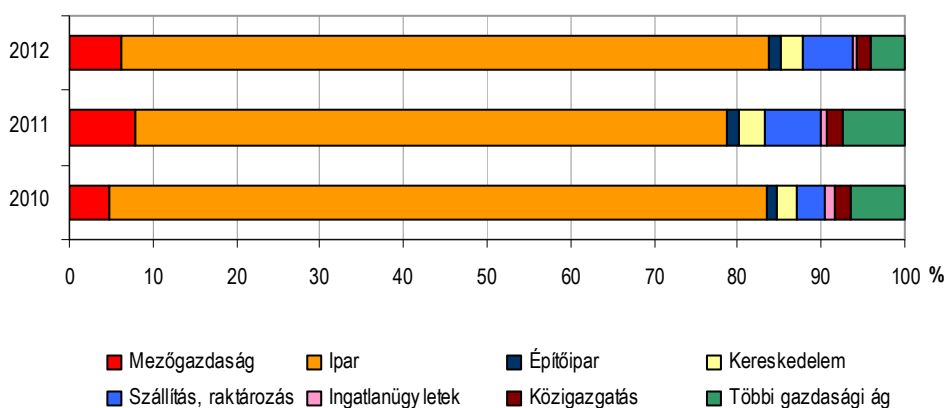
A regisztrált vállalkozások száma gazdasági áganként, 2012. szeptember 30.



Beruházás

A megfigyelt Komárom-Esztergom megyei székhelyű gazdasági szervezeteknél 2012. I-III. negyedévben 74 milliárd forint értékű beruházást valósítottak meg, 48%-kal többet, mint egy évvel korábban. Az egy lakosra jutó teljesítményérték (240 ezer Ft) mind a közép-dunántúli, mind az országos átlagnál magasabb.

A beruházások teljesítményértékének megoszlása, I-III. negyedév



A gazdasági szektorok közül az iparban realizálódott a beruházások közel négyötöde, ami hattizedével haladja meg az egy évvel korábbit. Az iparon belül meghatározó gépipar beruházásainak összértéke – a több mint kétszeresére emelkedő járműipari investícióknak köszönhetően – 2012 szeptember végéig 55%-kal haladta meg a bázisidőszak volumenét.

A második legnagyobb részarányt a mezőgazdaság képviseli, ahol az összes beruházás 6,2%-a valósult meg. Az itt realizált fejlesztések összértéke közel ötödével haladta meg az előző évi szintet. A kisebb súlyú gazdasági ágak közül tavalyhoz képest az oktatási, az információs és kommunikációs, valamint a szálláshely szolgáltatás – vendéglátás tevékenységű gazdasági szervezetek kevesebbet fordítottak beruházásra.

A tavalyi mélypontot követően az építőipari ágazatban működő gazdasági szervezetek beruházásainak összértéke 2012. I-III. negyedévben több mint 40%-kal haladta meg az egy évvel korábbi alacsony szintet.

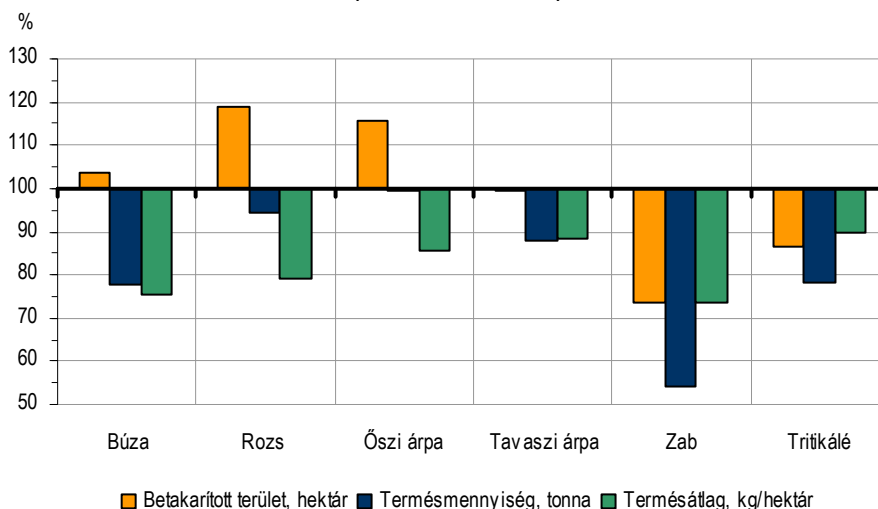
Anyagi-műszaki összetétel szerint a megyei gép, berendezés, jármű beszerzésekre összesen 53 milliárd forintot fordítottak, melynek több mint kétharmada volt import. Belföldi gépberuházásokra 21, importra 56%-kal többet költöttek. Épületek és egyéb építmények építésére 20 milliárd forintot az előző évi 183%-át használták fel.

Mezőgazdaság

2012-ben Komárom-Esztergom megyében a gazdálkodók a rendkívül száraz és meleg időjárás hatására a tavalyi évhez képest lényegesen kevesebb kalászos gabonát takaríthattak be. A termésmennyiségek és –átlagok valamennyi növény esetében elmaradtak az előző évitől. A területek négyötödét elfoglaló búzából 107 ezer tonnát vittek a tárolókba, az elmúlt évi termés 78%-át. Árpából összességében 4,8 hektárról, 13%-kal alacsonyabb termésátlag (3330 kg/ha) mellett 16 ezer tonna termést gyűjtöttek be. Tritikáléból a csökkenő területről (1,5 ezer hektár), a gyengébb hektári hozamok miatt ötödével kevesebb (4,5 ezer tonna) gabona került a magtárakba. Rozsot ebben az évben a tavalyinál egyötödével nagyobb területen (574 hektáron) vetettek. A betakarított gabona mennyisége 5,8%-kal maradt el a 2011. évitől. Legnagyobb mértékben a zabtermés esett vissza: termésmennyisége (1,2 ezer tonna) a felére, betakarított területe (484 hektár) és termésátlaga (2 400 kg/ha) a háromnegyedére csökkent.

A kalászos gabonák előzetes terméseredményei, 2012

(előző év = 100)



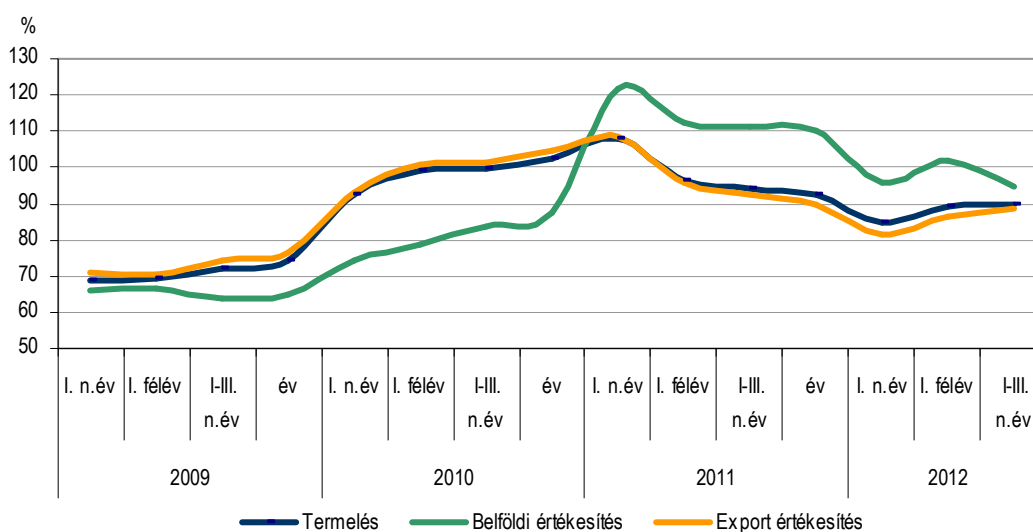
Ipar

A 4 fő feletti ipari vállalkozások Komárom-Esztergom megyei telephelyein 2012 I-III. negyed-évében 1702 milliárd Ft termelési értéket állítottak elő, ami a Közép-Dunántúl összes ipari termelésének 45%-a. A kibocsátás volumene az előző év azonos időszakához képest csaknem egytizedével visszaesett, miközben országos szinten ennél jóval kisebb, 0,8%-os csökkenés következett be. Az egy lakosra jutó megyei termelési érték még így is több, mint háromszorosa az országosnak.

A megyei székhelyű, 49 főnél többet foglalkoztató ipari szervezetek első kilenc havi termelése 10%-kal maradt el az egy évvel korábbtól. Az 1528 milliárd forint értékű produktum nyolctizedét adó gépipar teljesítménycsökkenése meghaladta a megyei átlagot.

Az ipari termelés, értékesítés volumenének alakulása*

(előző év azonos időszaka = 100)



* A 49 főnél többet foglalkoztató szervezetek székhely szerinti adatai.

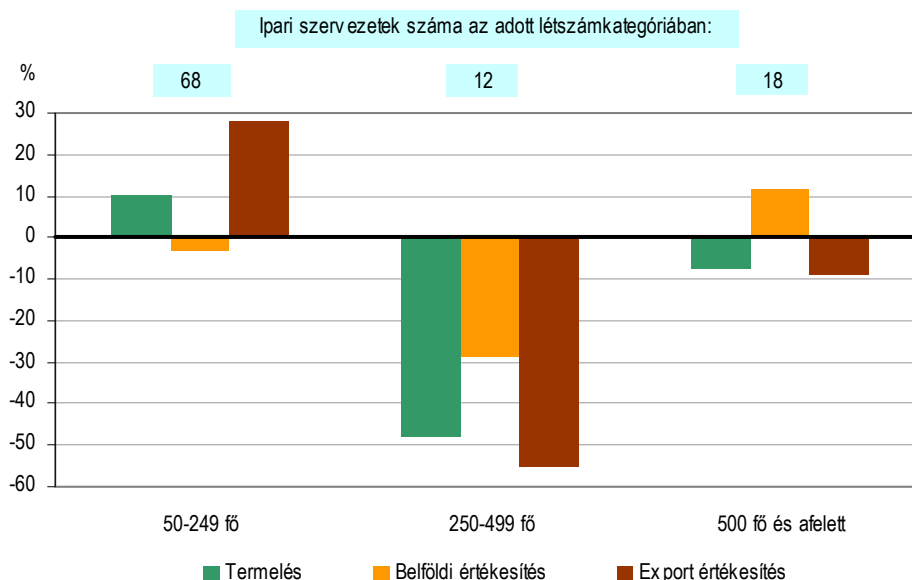
Az ipar nemzetgazdasági ágai közül az energiaiparban 13, a feldolgozóiparban 10%-kal csökkent a termelés volumene. A feldolgozóipari kibocsátás több mint harmadát képviselő számítógépek, elektronikai, optikai termékek termelése 24, a második legnagyobb súlyú járműiparé 0,7%-kal esett vissza. A gumi-, műanyag és nemfém ásványi termékek előállított mennyisége 12%-kal csökkent, míg a gépek, gépi berendezések gyártói 4,9, az élelmiszeripari előállítók 3,9, a fémmegmunkáló, fémfeldolgozó ipari szervezetek pedig 5,7%-kal növelték teljesítményüket.

Komárom-Esztergom megye iparát erőteljes koncentráció jellemzi. A megyei székhelyű ipari vállalkozások termelésének négyötödét a legalább 500 munkavállalót foglalkoztató gazdasági szervezetek állították elő. Teljesítményük – elsősorban az exportlehetőségek szűkülése miatt – 7,5%-kal visszaesett. Az ipar kibocsátásának további 14%-a az 50-250 fős létszámú vállalkozásoktól származott, amelyek az élénkülő kivitelnak köszönhetően tizedével többet termeltek, mint egy évvel korábban. A legkisebb súlyú 250 és 500 fő közötti vállalkozások termelési volumene a tavalyinak csaknem a felére zuhant.

8. ábra

Az ipari termelés, értékesítés volumenének változása létszámkategóriánként, 2012. I-III. negyedév*

(előző év azonos időszakához képest)



* A 49 főnél többet foglalkoztató szervezetek székhely szerinti adatai.

Az ipar értékesítésének nettó árbevétele 1519 milliárd forintot tett ki, összehasonlítva áron 11%-kal kevesebbet, mint 2011 azonos időszakában. Az árbevétel 86%-át adó külföldi értékesítés több mint tizedével, a belföldi kereslet 5,3%-kal csökkent. A megyei feldolgozóipar exportjában 42%-os részarányú számítógépek, elektronikai, optikai termékek külföldi eladása a negyedével maradt el a tavalyitól, a járműipar export-árbevétele alig változott, a gépeké, gépi berendezéseké viszont 3,4%-kal növekedett.

Az első kilenc hónap során az ipar mintegy 4,6%-os létszámvesztésének, valamint a termelés 10%-os visszaesésének együttes hatására a termelékenység 5,7%-kal csökkent.

Építőipar

2012. I-III. negyedév végén a Komárom-Esztergom megyei székhelyű legalább 5 főt foglalkoztató építőipari szervezetek teljesítményértéke közel 13 milliárd forintot tett ki, összehasonlításon 15%-kal kevesebbet, mint egy évvel korábban. Egy lakosra 41,6 ezer forint jutott, ami magasabb ugyan a régió átlagánál (39,7 ezer forint), de csak a fele az országosnak. A termelési érték 65%-át képviselő épületeknél kisebb mértékű, 7,3%-os, az egyéb építmények esetében viszont 27%-os a visszaesés.

Mindhárom építőipari ágazat teljesítménye elmaradt az egy évvel korábbtól. Az építőipari termelés felét kitevő speciális szaképítésre (15%-kal) kevesebb megbízás érkezett. Szakterületei közül a meghatározó épületgépészeti szerelések volumene egytizedével csökkent, amit az alágazaton belüli villanszerelés többlet munkái sem ellensúlyoztak. Az építőipari tevékenység egyötödét képviselő épületek építésénél – 17%-os termeléses csökkenés mellett – a lakó és nem lakó- – épületek építései domináltak. Az egyéb építmények építése ágazat összteljesítménye is (15%-kal) visszaesett, de a legnagyobb súlyt képviselő alágazatában az út és vasút építésnél kismértékű emelkedés figyelhető meg.

1. tábla

Az építőipari termelés összetétele, 2012. I-III. negyedév

Megnevezés	Épületek	Egyéb építmények	Összesen	Előző év azonos időszaka = 100,0 ^{a)}	Megoszlás, %
	millió Ft				
5– 9 fő közötti	2 300	1 144	3 444	82,7	26,7
10–49 fő közötti	4 742	2 992	7 734	90,8	60,0
50 fő és afeletti	1 363	355	1 718	67,2	13,3
Összesen	8 405	4 491	12 896	84,6	100,0
Ebből:					
Lakó- és nem lakó épület építése	1 938	165	2 103	78,4	16,3
Út, vasút építése	68	1 679	1 747	100,5	13,5
Közműépítés	119	646	765	61,9	5,9
Épületgépészeti szerelés	2 422	564	2 986	90,3	23,2
Befejező építés	412	43	455	72,9	3,5
Egyéb speciális szaképítés	1 918	594	2 512	89,6	19,5

^{a)} Összehasonlító áron.

A szeptember végi szerződésállomány volumene 27%-kal növekedett, ezen belül az épületek építésére vonatkozó megállapodások nyolctizedével több, az egyéb építmények kivitelezésére szólók egyötödével kevesebb feladatot jeleznek előre. Az évkezdettől a harmadik negyedév végéig kötött új szerződések értéke 7,3%-kal csökkent az egy évvel korábbihoz viszonyítva.

Lakásépítés

Komárom-Esztergom megyében az év első kilenc hónapjában 184 lakást építettek, 24%-kal többet, mint egy évvel korábban. Az építkezések leginkább a városokra koncentrálnak, az új lakások héttizede ott épült.

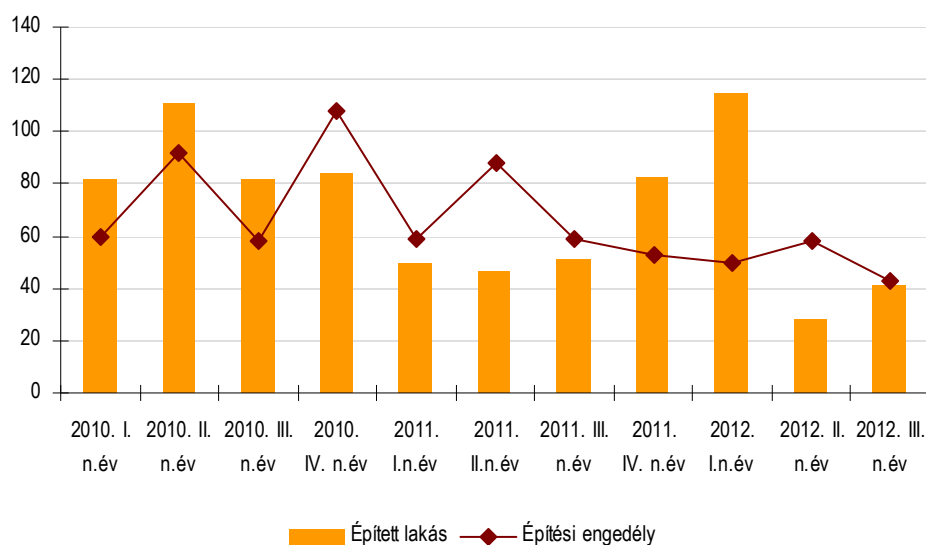
A magánszemélyek által építtetett lakások számának 20%-os csökkenése mellett a vállalkozói szektor az előző év I-III. negyedévihez viszonyítva ötször több lakást építtetett. Ez az

átalakulás az építések céljaiban is nyomon követhető. Az értékesítésre szánt lakások aránya egy év alatt 13%-ról 41%-ra emelkedett, a saját használatra építetteké 84%-ról 54%-ra csökkent. Még mindig a legkedveltebb építési forma a családi ház (62%), ezt követi a többlakásos épületekben létrehozott lakások aránya (34%). Az idén átadott lakások közel fele egy- és kétszobás, az új lakások átlagos alapterülete az előző évi 120 m²-ről 89 m²-re csökkent.

Az új lakások infrastrukturális ellátottsága jó, 12 lakás kivételével közműves csatornahálózat biztosítja a szennyvíz elszállítását, 85%-uk pedig a vezetékes gázhálózaton keresztül kapja a fűtéshez szükséges energiát.

9. ábra

Az épített lakások és az építési engedélyek száma Komárom-Esztergom megyében

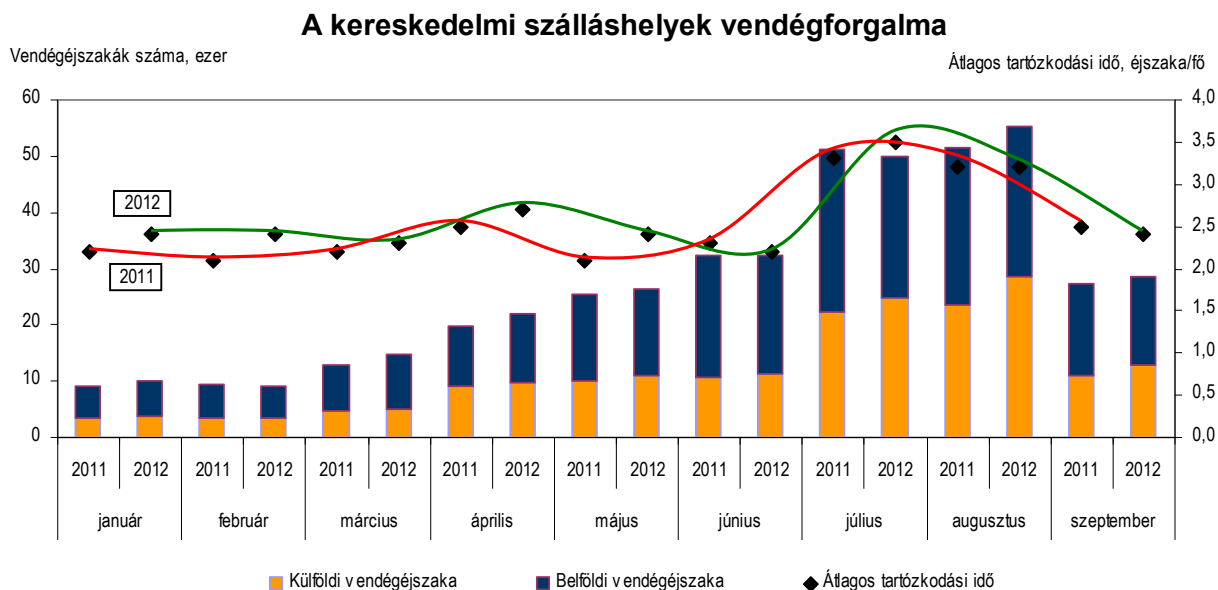


Az építési hatóságok jóval kevesebb (151) új lakás építéséhez adtak ki engedélyt, ami az egy évvel korábbi háromnegyede.

Szeptember végéig a megyében 33 lakást szüntettek meg. A megszűnő lakások négyötöde személyi tulajdonban volt, s háromnegyedüknél az épület avulása tette szükségessé a bontást.

Turizmus

Az első három negyedévben 92 ezer vendég közel 249 ezer vendégéjszakát töltött el a megye kereskedelmi szálláshelyein. A vendégek száma 1,6%-kal, a vendégéjszakáké 4,1%-kal emelkedett 2011 azonos időszakához képest. A vendégkör kétharmadát a belföldi vendégek tették ki, számuk 1,7, vendégéjszakáik száma 2,2%-kal csökkent. Élénkült viszont a külföldi forgalom: határainkon túlról 8,6%-kal többen érkeztek és 13%-kal több éjszakát töltöttek el a szálláshelyeken, mint egy évvel korábban. A külföldiek közel kilenctizede az Európai Unió országaiból látogatott a megyébe, elsősorban Németországból (8600 fő), Hollandiából (4700 fő) és Ausztriából (2000 fő). A holland vendéglétszám a tavalyinak másfélszeresére nőtt, igénybe vett vendégéjszakáik száma a harmadával emelkedett. A 16%-kal több osztrák vendég 6,2%-kal kevesebb éjszakát töltött el itt, míg a németek létszáma és vendégéjszakáinak száma egyaránt 3,5%-kal csökkent. A belföldiek az egy évvel korábbihoz hasonlóan átlagosan 2,3 éjszakára, a külföldiek a tavalyinál hosszabb időre, átlagosan 3,5 éjszakára foglaltak szállást.



A vendégek több mint négytizede a szállodákat vette igénybe. A 28 működő egységben a belföldi vendégéjszakák száma együttesen 1,2, a külföldi éjszakáké 14%-kal nőtt. A szállodák első kilenc havi, átlagosan 31%-os szobafoglaltsága 2 százalékponttal volt magasabb, mint 2011 azonos időszakában. A többi szállástípust számba véve az üdülőházakban 14, a kempingekben 5,9%-kal emelkedett a vendégéjszakák száma, míg a panziókban 16, az elsősorban a belföldiek körében kedvelt közösségi szállásokon pedig 7,1%-kal kevesebb éjszakát töltöttek el a vendégek.

Szeptember végéig a kereskedelmi szálláshelyek 2,2 milliárd forint bruttó bevételt realizáltak, amelynek hattizede származott a szállásdíjból. A bruttó bevételek 3,1, ezen belül a szállásdíj-bevételek 5,8%-kal emelkedtek. Üdülési csekkből csupán negyedannyit váltottak be, mint egy évvel korábban, ez az összes bruttó szállásdíj 8,1%-át tette ki. Emellett az újonnan bevezetett Széchenyi Pihenőkártya adta a bruttó szállásdíj-bevételek 16%-át. A január-szeptemberi időszakban egy kiadott szoba átlagára bruttó 11 100 forintot tett ki, ami 7%-kal alacsonyabb az egy évvel korábbinál.

Közúti közlekedési balesetek

2012. I-III. negyedévben a megyében 354 közúti közlekedési baleset történt, melyek során összesen 466 személy sérült meg. Az előző év azonos időszakához viszonyítva a balesetek száma 2,9, a sérülteké 3,1%-kal emelkedett. A halálos kimenetelű balesetek négyel több (18), a súlyos sérüléssel járók négyel kevesebb (122) alkalommal fordultak elő, mint egy évvel korábban, a könnyű sérüléssel végződők (214) pedig 8,3%-kal emelkedtek. Az ittas állapot ugyanannyi (46) alkalommal volt oka a személysérüléssel járó balesetnek, mint tavaly ilyenkor.

A járművezetők hibájából 324 baleset következett be (ugyanannyi, mint a 2011 azonos időszakában), a gyalogosok pedig 7-tel több (17) alkalommal voltak annak okozói. Ötten többen, 23-an haltak meg, és ötten több, 149 súlyos sérültje volt a közúti baleseteknek.

További információk, adatok (linkek):

[Részletes megyei adatok](#)

[stADAT-táblák](#)

[Módszertan](#)

Elérhetőségek:

Felelős szerkesztő: Szemes Mária igazgató

További információ: Berta Györgyné tájékoztatási osztályvezető

Telefon: (+36-88) 620-205, gyorgyne.bera@ksh.hu

Info.tatabanya@ksh.hu, telefon: (+36-34) 316-155