



Statisztikai tájékoztató

Csongrád megye, 2012/3

Tartalom

Összefoglalás.....	2
Demográfiai helyzet.....	2
Munkaerőpiac.....	3
Gazdasági szervezetek.....	4
Beruházás.....	5
Mezőgazdaság.....	5
Ipar.....	6
Építőipar.....	7
Lakásépítés.....	8
Turizmus.....	9
Közúti közlekedési balesetek.....	10

További információk, adatok (linkek)

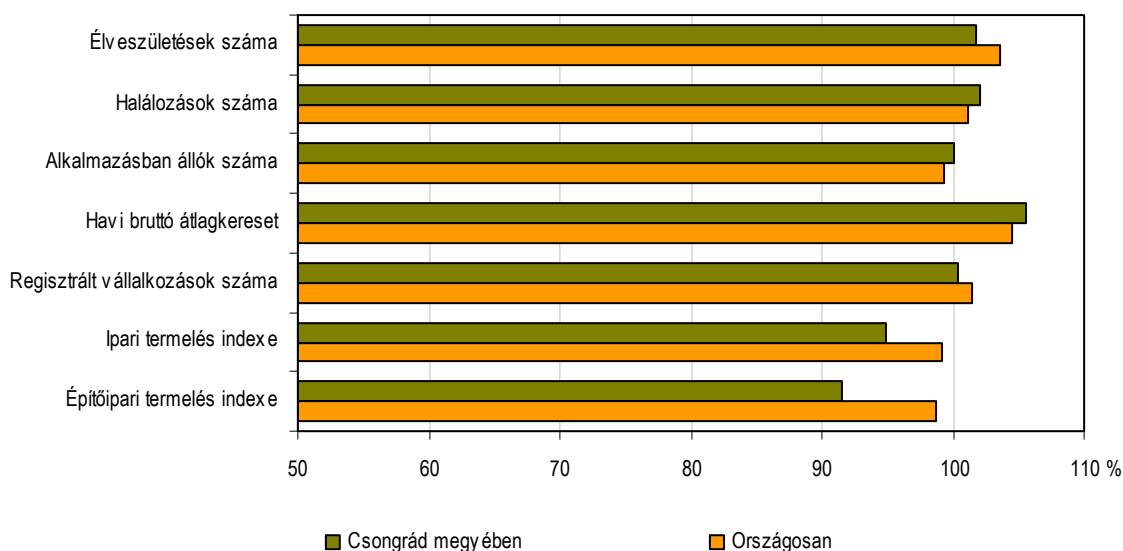
Elérhetőségek

Összefoglalás

2012 első háromnegyedében folytatódott a népesség csökkenése. A születések és a halálozások különbözetéből adódóan 1715 fővel kevesebben éltek a megye területén, mint kilenc hónappal korábban. Az alkalmazásban állók száma nem változott, a bruttó átlagkeresetek országost meghaladó mértékben növekedtek 2011. január–szeptemberhez képest. A 2012. szeptember 30-án regisztrált vállalkozások száma csak kismértékben haladta meg az egy évvel korábbit. 2012 első kilenc hónapjában a beruházási tevékenység az egy évvel korábbi szinten alakult: a megfigyelt szervezetek 64 milliárd forint értékű fejlesztést hajtottak végre, folyó áron számolva nagyjából ugyanannyit, mint az előző év azonos időszakában. Az idén az előző évinél lényegesen nagyobb területet foglaltak el a kalászosok. A megyei termésátlagok rendre gyengébbek, mint az országosak. Az ipari termelés volumene a 4 fő feletti vállalkozások megyei telephelyein 5,1, a megyei székhelyű, 49 főnél többet foglalkoztató szervezeteknél pedig 6,2%-kal csökkent. A megyei építőipari szervezetek első kilenc havi teljesítménye – az országos csökkenésnél jobban – csaknem 9%-kal maradt el az egy évvel korábbitól.

1. ábra

Fontosabb mutatószámok alakulása, 2012. I–III. negyedév
(2011. I–III. negyedév=100,0)



A használatba vett lakások száma alig változott, az építési engedélyeké azonban az országosnál nagyobb mértékben, csaknem 42%-kal esett vissza az előző év azonos időszakához képest. Lassúbb ütemben, de tovább folytatódott a megye idegenforgalmának élénkülése. A kereskedelmi szálláshelyeken a vendégek és az általuk eltöltött vendégéjszakák száma tovább emelkedett. A megye első kilenc havi közúti baleseti statisztikája kedvezőbb képet mutat az egy évvel korábbinál, mind a személysérüléssel járó balesetek, mind a sérültek száma csökkent.

Demográfiai helyzet

Csongrád megye természetes népmozgalmi folyamatai – az előzetes adatok szerint – 2012 első kilenc hónapjában az országoshoz hasonlóan alakultak: több gyermek született és a halálozások száma is emelkedett az előző év azonos időszakához képest. A 2518 **élveszületés** 1,7, a 4233 **halálozás** 2,1%-kal haladta meg az egy évvel korábbit. A különbözetükként

kialakuló 1715 fős fogyás 2,6%-kal magasabb, mint a 2011. január–szeptemberi. A természetes fogyás népességre vetített 5,5‰-es megyei értéke továbbra is rosszabb, mint a 3,9‰-es országos átlag.

1. tábla

Főbb népmozgalmi események, 2012. I–III. negyedév

Megnevezés	Élveszülések száma	Halálozások		Házasságkötések száma
		száma	ebből: egy éven aluli	
Szeged	1 007	1 431	6	552
Hódmezővásárhely	328	471	2	169
Többi város	591	1 136	1	272
Községek	592	1 195	4	219
Összesen	2 518	4 233	13	1 212
2011. I–III. negyedév=100,0	101,7	102,1	144,4	105,2

A **csecsemőhalálozások** száma erősen hullámzott az utóbbi időben: 2010. január–szeptember között 12, egy évvel később 9, majd 2012 ugyanezen időszakában 13 csecsemő halt meg egyéves kora előtt. 2012 első kilenc hónapjában ezer élveszülöttre 5,2 csecsemőhalál jutott, 0,3 ezrelékponttal több, mint országosan.

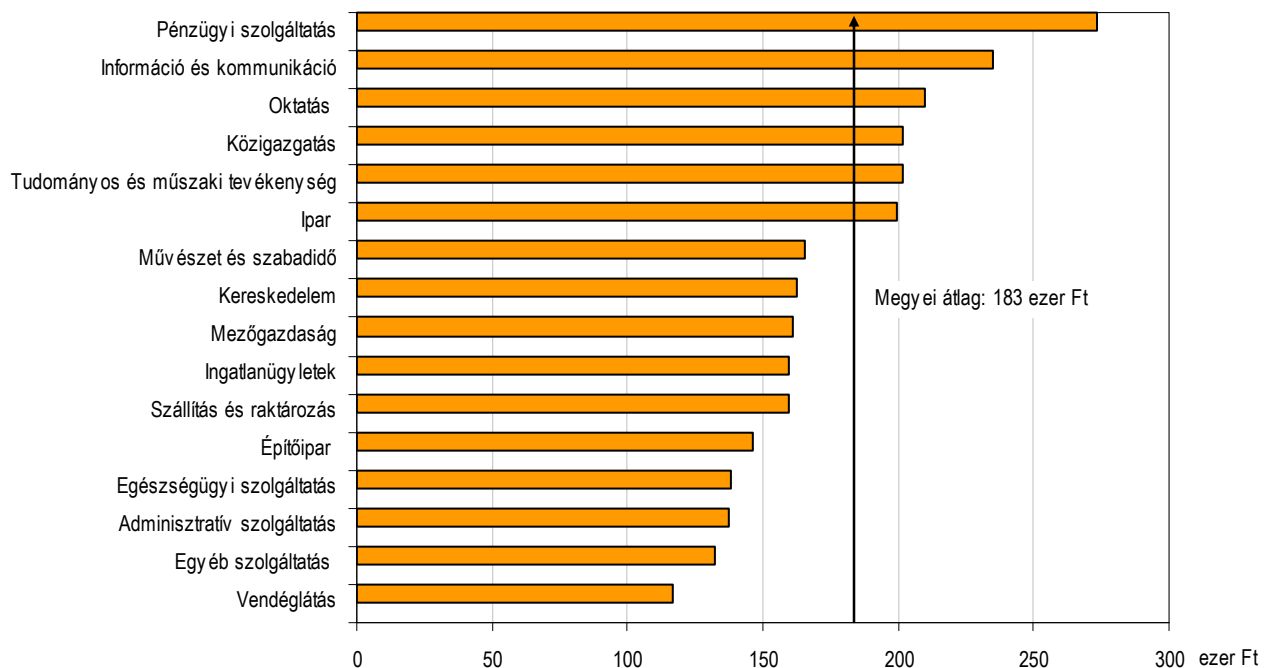
A **házasságkötések** csökkenő tendenciája megállt és az idei év első háromnegyedében – az országhoz hasonlóan, bár annál erőteljesebben – élénkült a házasodási kedv. Január–szeptember között 1212 pár állt anyakönyvvezető elé, bő 5%-kal több mint 2011 hasonló időszakában. Ennek ellenére a megye lakosainak házasodási hajlandósága továbbra is elmarad az országostól, hiszen minden ezer lakosra 3,9 házasságkötés jutott, míg az ország egészében 4,0.

Munkaerőpiac

2012 I–III. negyedében a Csongrád megyei székhelyű legalább 5 fős vállalkozásoknál, a költségvetési intézményeknél és a megfigyelt nonprofit szervezeteknél átlagosan mintegy 92 ezren **álltak alkalmazásban**, ugyanannyian, mint az előző év azonos időszakában. Az alkalmazottak több mint hattizedét foglalkoztató versenyszférát nem egészen 2%-os csökkenés, a költségvetési szerveket 3% körüli növekedés jellemezte. A gazdasági ágak közül a legjelentősebb létszámnövekedést az információ, kommunikáció területén könyvelhették el, míg leginkább, 20%-kal a vendéglátásban dolgozók száma csökkent. Az alkalmazottak legnagyobb hányadát foglalkoztató iparban 4%-os mérséklődést regisztráltak.

A teljes munkaidőben alkalmazásban állók átlagos **bruttó keresete** 2012. január–szeptemberben 183 ezer forint volt, ezen belül a vállalkozásoknál dolgozók mintegy 178, a költségvetési szervezeteknél alkalmazottak 191 ezer forintot kerestek. Megyei szinten a bruttó átlagkeresetek az országosnál jelentősebben, nem egészen 6%-kal emelkedtek 2011 azonos időszakához képest. A versenyszférát csaknem 9%-os növekedés jellemezte, míg a költségvetés területén – a közfoglalkoztatás súlyának emelkedése miatt – a keresetek nagyjából az előző évi szinten maradtak.

**Az alkalmazásban állók havi bruttó átlagkeresete
nemzetgazdasági áganként, 2012. I–III. negyedév**



A családi kedvezmény nélkül számított megyei **nettó átlagkereset** 2012. január–szeptemberben – nem egészen 2%-kal meghaladva az egy évvel korábbit – a 119 ezer forintot közelítette.

A **Nemzeti Foglalkoztatási Szolgálat** adatai alapján 2012. szeptember végén 20 496 álláskeresőt tartottak nyilván Csongrád megyében, nem egészen 6%-kal többet mint egy évvel korábban. A nyilvántartott álláskeresők mintegy 15%-a, 2993 fő volt pályakezdő, számuk közel egyharmadával emelkedett. A betöltetlen álláshelyek száma több mint egyharmadával csökkent 2011 szeptemberéhez képest. Az elhelyezkedési esélyek így némileg romlottak, egy üres álláshelyre az egy évvel korábbi 11-gyel szemben 17 álláskereső jutott.

Gazdasági szervezetek

2012. szeptember 30-án nem egészen 83 ezer **gazdasági szervezetet** regisztráltak Csongrád megyei székhellyel, alig valamivel többet, mint az előző év azonos időpontjában. A gazdasági szervezetek több mint kilenczetedét kitevő vállalkozások száma felfelé mozdult, de összességében nem érte el az 1%-ot; a társas vállalkozások száma közel 4%-kal emelkedett, az egyénié viszont némileg csökkent. A társas vállalkozások körében legnagyobb hányadot képviselő korlátolt felelősségű társaságok száma majd 9%-kal bővült, míg a második legnépszerűbb vállalkozási formának számító betéti társaságoké több mint 5%-kal csökkent. Egyéni vállalkozói nyilvántartásban az egyéni vállalkozások háromtizede szerepelt, számuk közel 5%-kal maradt el az egy évvel korábbtól.

A regisztrált vállalkozások száma a főbb gazdasági ágakban nem változott jelentős mértékben, így főtevékenységük alapján több mint négytizedük továbbra is a mezőgazdaságba koncentrálódott. A sorban utána következő ingatlanügyletek területén, illetve a kereskedelemben a vállalkozások mintegy 10-10%-át tartották nyilván.

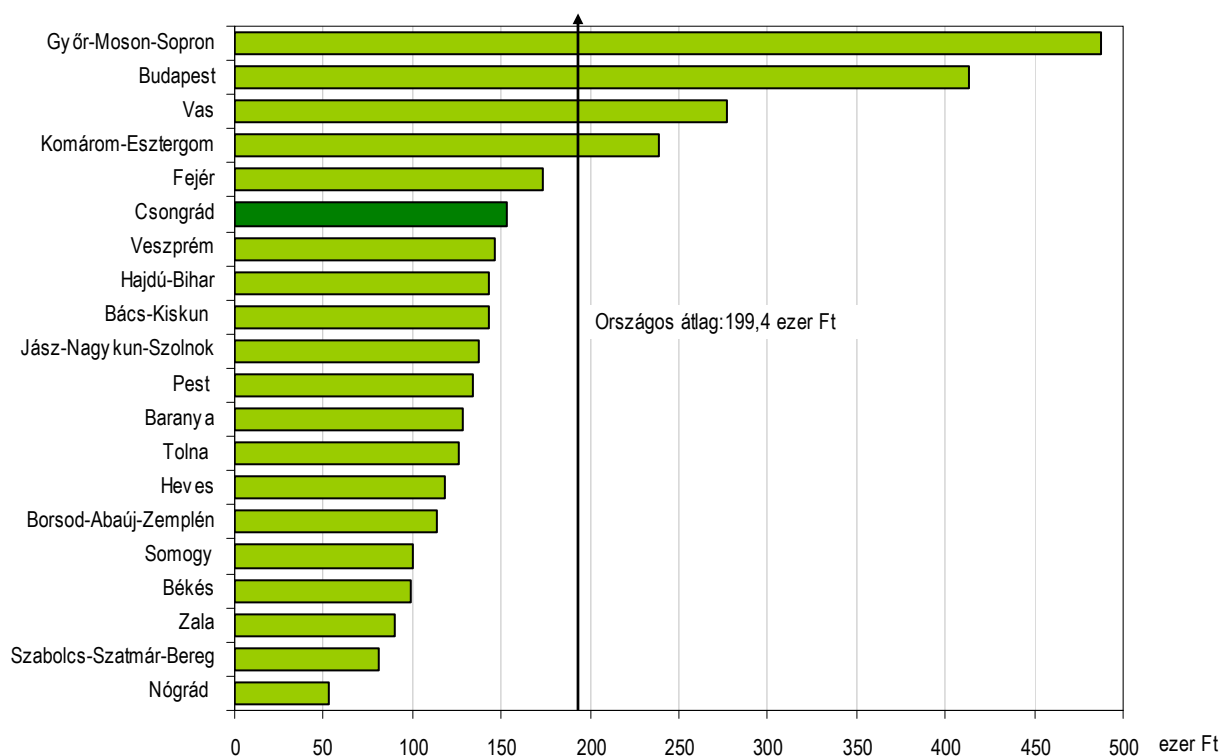
Beruházás

2012 első kilenc hónapjában az egy évvel korábbi szinten alakult a **beruházási tevékenység** Csongrád megyében: a megfigyelt szervezetek 64 milliárd forint értékű fejlesztést hajtottak végre, folyó áron számolva nagyjából ugyanannyit, mint az előző év azonos időszakában. A Dél-Alföld másik két megyéje viszont visszaesést könyvelhetett el. Különösen igaz ez Bács-Kiskunra, ahol – a Mercedes gyár üzembe helyezésének befejeztével – a fejlesztésre fordított pénzek folyó áron az egy évvel korábbi 66%-ára csökkentek. (Országosan és a megyék felénél is visszaesés tapasztalható, ugyanakkor Komárom-Esztergom, illetve Vas megye kimagasló, majd másfélszeres növekedést ért el, és Győr-Moson-Sopronban is közel négytizedes volt a bővülés.)

Az egy lakosra jutó teljesítményérték a régióon belül továbbra is Csongrádban a legmagasabb, a 152,6 ezer forintos érték a 19 megye rangsorában az 5. helyhez volt elegendő. A Csongrád megyei beruházók egy lakosra vetítve az országos átlag mintegy 77%-át, az első helyen álló Győr-Moson-Sopron megyei értéknek viszont mintegy háromtizedét költötték el.

3. ábra

A beruházások egy lakosra jutó teljesítményértéke, 2012. I-III. negyedév



A fejlesztésre fordított összeg a **gazdasági ágak** közül változatlanul az ipar esetében volt a legnagyobb, megközelítette a 25 és fél milliárd forintot. (Az iparon belül a források közel hattizedével a feldolgozóipar vált a legnagyobb beruházóvá, bőven megelőzve az energiaszektort is.) A második helyen a szállítás, raktározás szerepel, 9,9 milliárd forinttal, míg a harmadik helyen, 7,4 milliárd forinttal a mezőgazdaság. Ez a három gazdasági ág összességében a fejlesztések kétharmadát koncentráltta.

Mezőgazdaság

A nyár végi, ősz elejei hónapokban jobbára csapadékmentes **időjárás** jellemezte Csongrád megyét, így az előző évről áthúzódó csapadékhiány tovább halmozódott. Augusztus végére a

talaj növények számára felvehető víztartaléka nullára csökkent, a minimális csapadék az erőteljes forrósággal párosulva jelentősen növelte az aszály okozta károkat. A szeptember végén lehulló csapadék sem tudta enyhíteni az elvesztett víztartalékokat. Csongrád megye az ország aszály által legsúlyosabban érintett térségei közé sorolódott. Az október harmadik dekádjában bekövetkezett erőteljes időjárásváltozás hozta meg az enyhülést, az októberben lehullott csapadék helyenként a sokéves átlag kétszerese volt. Az enyhe októberi időjárás a hónap első harmadában a talajmunkáknak, a másodikban a csapadékmentes, napos időjárás a betakarításnak kedvezett.

Kalászos gabonát – az előzetes összesített adatok szerint – az idén a megyében 110,7 ezer hektárról takarítottak be, az előző évinél mintegy 26%-kal nagyobb területről. Az őszi aránya jelentősen növekedett, míg a tavasziak közül az árpa és a zab területe elmaradt az egy évvel korábitól.

A betakarított több mint 410 ezer tonna kalászos az évezred első évtizedének átlagánál 6%-kal, míg az egy évvel korábitól csaknem egyharmadával több. Csongrád megye az országos termés mennyiség 7,4%-át adta: ezen belül itt termelt a rozs 12,9, a zab 10,1, az őszi árpa 8,7, a búza 7,3, a tritikálé 6,9 és a tavaszi árpa 3,9%-a. Az előző évihez képest csupán tavaszi árpából takarítottak be kevesebbet a gazdák, a többi kalászos mennyisége 8-40%-kal emelkedett.

2. tábla

A kalászos gabonatermelés összesített adatai, 2012

Megnevezés	Összesen	2001–2005.	2006–2010.	2011. év=100,0
		évek átlaga=100,0		
Betakarított terület, hektár	110 747	98,0	104,6	126,3
Betakarított termés-mennyiség, tonna	410 453	102,9	108,9	131,9

A kalászosok termésátlagai összességében kedvezően alakultak, míg a zab szempontjából különösen jó évet könyvelhetnek el a gazdák, közel egyharmadával javult a termésátlag, addig rozsból és tritikáléból kevesebb betakarított termény jutott egy hektárra. A megyei eredmények – a búza kivételével – rendre gyengébbek, mint az országosak.

A betakarított kalászosok minősége az előzetes felmérések alapján jónak mondható. A gabonapiacson az árak tartják az egész aratási időszakot jellemző viszonylag magas szintet. Az idei év legkeresettebb terményének az árpa és a takarmánybúza bizonyult, amely elsősorban a gyenge kukorica kilátások eredménye.

Köszönhetően a száraz időjárásnak a betakarítás zökkenőmentesen zajlott. A megyében a **kukorica** termésátlaga várhatóan 2,3t/ha körül alakul, ezzel negatív csúcsot érhet el. A **napraforgó** termésátlaga megfelelt a vártnak, valamivel meghaladta a 2t/ha. A **cukorrépa** átlagtermése 45t/ha körül alakulhat.

Az egész évben jellemző száraz meleg időjárás nehezítette a **magágy-előkészítési** munkálatokat. Főként a kötöttebb talajokon nem tudták időben megkezdeni a szántást. A csapadékhiány miatt pedig – amely veszélyeztetheti a csírázás esélyét – sok helyen később kezdték meg a vetést is.

Ipar

2012 első kilenc hónapjában **a 4 fő feletti ipari vállalkozások** Csongrád megyei telephelyein az országos 0,8%-os csökkenésnél jobban, összehasonlítva áron 5,1%-kal esett vissza a termelés volumene az előző év azonos időszakához képest. Január–szeptember között folyó áron valamivel több mint 475 milliárd forint termelési értéket, az országos 2,7%-át

állították elő a megyében. Az **egy lakosra jutó ipari termelési érték** meghaladta az 1,1 milliárd forintot, amely az országos átlag kevesebb mint kétharmada.

A **megyei székhelyű, 49 főnél többet foglalkoztató szervezeteknél** jelentősebb csökkenés mutatkozott, 6,2%-kal alacsonyabb volt az ipari **termelés** volumene, mint az előző év első három negyedévében. A csaknem 288 milliárd forint értékű produktum nyolctizedét adó feldolgozóiparban 3,9%-os, az energiaiparban 15,4%-os volumencsökkenést regisztráltak. A két legjelentősebb feldolgozóipari alág közül az élelmiszeripar termelése 3,2%-kal, a gumi-, műanyag- és építőanyagiparé 3,4%-kal szűkült. A gépiparban mintegy ötödével esett vissza a termelés volumene az előző év azonos időszakához képest.

3. tábla

Az ipari termelés és értékesítés alakulása, 2012. I–III. negyedév *

Megnevezés	Az ipari termelés	(százalék)		
		Belföldi	Export	Összes
		értékesítés		
2011. I–III. negyedév=100,0				
Ipar, víz- és hulladékgazdálkodás nélkül	93,8	95,0	95,8	95,2
Ebből:				
Feldolgozóipar	96,1	95,5	95,8	95,7
Ezen belül:				
Élelmiszeripar	96,8	94,7	100,5	96,6
Gumi-, műanyag és építőanyagipar	96,6	96,3	95,6	95,7
Gépipar	79,7	52,0	83,5	79,8
Energiaipar	84,6	94,8	92,2	94,7

* A 49 főnél többet foglalkoztató szervezetek székhely szerinti adatai, a termelés és értékesítés indexe összehasonlító áron.

A megyei székhelyű ipar **értékesítésének** nettó árbevétele az első kilenc hónapban meghaladta az 516 milliárd forintot, amely összehasonlító áron csaknem 5%-kal maradt el az előző év azonos időszakától. Ezen belül a belföldi értékesítés volumene 5, az export 4,2%-kal csökkent. Az ipari értékesítés valamivel több mint felét kitevő energiaiparban 5,3, a feldolgozóiparban 4,3%-os visszaesés következett be.

2012 első három negyedévében a **feldolgozóipari** értékesítés nettó árbevétele meghaladta a 229 milliárd forintot, amelynek hattizede származott exportból. A feldolgozóiparon belül a legnagyobb súlyú (43%) élelmiszeriparban a belföldi piacok több mint 5%-os szűkülését a külföldi eladások enyhe növekedése nem tudta kompenzálni. A második legjelentősebb (36%) alág, a gumi-, műanyag- és építőanyagipar egyik értékesítési irányban sem érte el tavalyi eredményét, a belföldi értékesítés és az export is mintegy 4-4%-kal mérséklődött. A gépipar mindkét értékesítési irányban jelentős volumencsökkenést szenvedett el, a hazai piacokon 48, a külpiacokon pedig mintegy 17%-kal csökkentek eladásai. Ugyanakkor két kisebb súlyú – mintegy 2%-os részarányt képviselő – alágban, a textil- és bőriparban az export közel 12%-os erősödése, a vegyiparban pedig a belföldi értékesítés 80%-os növekedése következtében összességében mintegy 6-6%-kal növekedett az értékesítés volumene.

Építőipar

A megyei építőipar teljesítménye – az első két negyedévi csökkenést követően – a harmadik negyedévben csaknem 14%-kal növekedett, összességében azonban a kivitelezők együttes kilenc havi, megközelítőleg 29 milliárd forintos **termelése** – az országos csökkenésnél jobban – csaknem 9%-kal maradt el az egy évvel korábbtól. A régió másik két megyéje közül Bács-Kiskunban a Csongrád megyeinél valamivel nagyobb csökkenést, míg Békésben mérsékelte

– 3%-os – növekedést regisztráltak. A népességarányos teljesítmény szerinti sorban Bács-Kiskun és Csongrád megye továbbra is az élbolyban foglalt helyet, Bács-Kiskun megyét csupán Budapest, Vas és Győr-Moson-Sopron megye előzte meg. A főváros előnye változatlanul igen jelentős, hiszen a megyei rangsorban 5. helyen álló Csongrád megyében a lakosonkénti mintegy 69 ezer forint a fővárosi érték kevéssel több mint harmada. Az **építményfőcsoportok** közül az épületek építésének volumene kevéssel felülmúlta az egy évvel korábbit, az egyéb építmények építése terén viszont 20%-os elmaradás mutatkozott.

Az építőipari **ágazatok** mindegyike csökkenést volt kénytelen elkönyvelni. A legkisebb mértékben a megyei termelés közel 43%-át adó épületek építése ágazat teljesítménye mérséklődött, az egyéb építmények építésében és a legkisebb súlyú ágazatban, a speciális szaképítésben azonban 10% feletti visszaesés következett be.

4. tábla

Az építőipari termelés, 2012. I–III. negyedév

Ágazat	Építőipari termelés		
	értéke, millió Ft	megoszlása, %	2011. I–III. negyedév=100,0
Épületek építése	12 335	42,6	98,4
Egyéb építmények építése	9 586	33,1	86,2
Speciális szaképítés	7 041	24,3	88,2
Összesen	28 962	100,0	91,5

A különböző **létszámkategóriába** tartozó vállalkozások közül a 20–49 fős szervezetek teljesítménye csökkent leginkább – több mint 15%-kal –, de az 50 fős és nagyobb vállalkozások produktuma is majdnem 9%-kal elmaradt az egy évvel korábbitól.

A szeptember végi 22 milliárd forintos **szerződés-állomány** összehasonlító áron mintegy 15%-kal kevesebb, mint egy évvel korábban. Az új megrendelések összértéke csaknem kétszer annyi volt a III. negyedév végén, mint az előző év azonos időszakában.

Lakásépítés

2012 első kilenc hónapjában Csongrád megyében 351 **lakást vettek használatba**, csaknem ugyanannyit, mint az előző év azonos időszakában. Az átadott lakások jelentős többsége, mintegy kilenctizede, Szegeden épült, 14%-kal több, mint egy évvel korábban. Ugyanakkor a többi városban 28, a községekben 60%-kal esett vissza a lakásépítések száma. A megyék közül Pest, Hajdú-Bihar és Győr-Moson-Sopron megye után Csongrád megyében adták át a 4. legtöbb lakást, a megyei jogú városok közül pedig Debrecen után Szegeden építették a 2. legtöbbet (306). 2012 I–III. negyedévében csak ebben a két városban haladta meg a 300-at a használatba vett lakások száma.

A 2012. január–szeptember között kiadott **lakásépítési engedélyek** száma az országos átlagnál (12%) nagyobb mértékben, csaknem 42%-kal maradt el az egy évvel korábbitól. Az első három negyedévben Csongrád megyében 183 építési engedélyt adtak ki az építésügyi hatóságok, a lakások közel kétharmadát Szegeden, majdnem ötödét a többi városban, mintegy 16%-át a községekben tervezik felépíteni.

A vállalkozói lakásépítésben több mint kétszeres növekedés, a természetes személyek által épített lakások számában viszont csaknem 38%-os csökkenés mutatkozott 2011. I–III. negyedévéhez képest. Az átadott lakások 52%-a értékesítésre, 48%-a saját használatra készült. A családi házak építése csaknem harmadával elmaradt az egy évvel korábbitól, míg a többszintes, többlakásos épületben készült lakások száma 29%-kal emelkedett. Az új lakások mintegy héttizede többszintes, többlakásos épületben, 30%-a családi házas formában épült.

A szobaszám szerinti összetétel a kisebb lakások irányába tolódott el, az 1 és 2 szobás lakások aránya 39-ről 49%-ra emelkedett, míg a 4 vagy több szobával készült lakásoké 38-ról 27%-ra csökkent az előző év azonos időszakához képest. Az új lakások átlagos alapterülete 79m² volt, 13m²-rel kevesebb, mint egy évvel korábban.

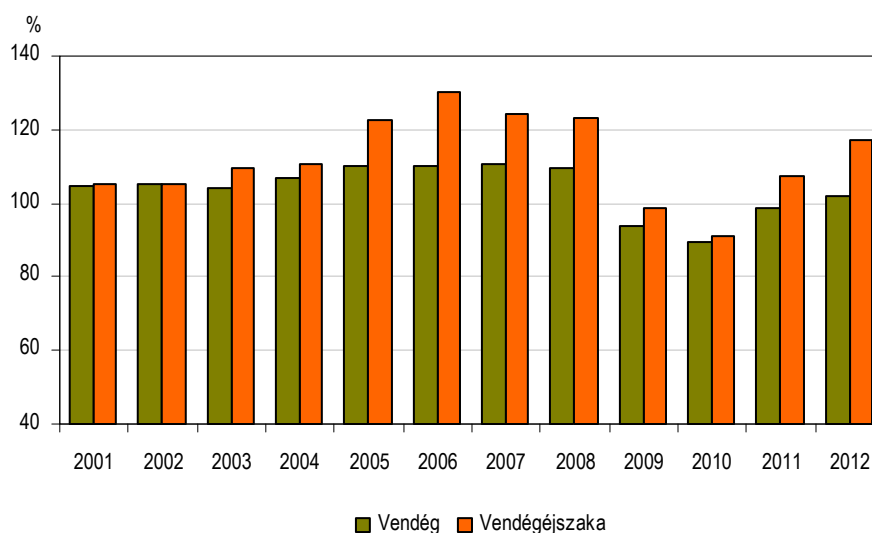
2012 első kilenc hónapjában 57 lakás szűnt meg, ezek négytizede avulás, 23%-a lakásépítés miatt. Az új lakások 16%-a szolgált pótlási célokat.

Turizmus

A megye idegenforgalmában lassan két éve tapasztalható – országos átlagot meghaladó – fellendülés ellenére, a kereskedelmi szálláshelyek vendégforgalma még mindig nem heverte ki a 2000-es évek első évtizedének végén megélt mélypontot. 2011 I–III. negyedéhez képest 3%-kal több – 148,7 ezer – vendég érkezett, amely továbbra is alatta marad a válságot megelőző évek vendégforgalmának. A több vendég tovább időzött a megyében, mint egy évvel korábban, így az általuk eltöltött vendégéjszakák száma (322,8 ezer) együttesen 9%-kal emelkedett. A külföldről érkező 49,3 ezer vendég csaknem egytizedével haladta meg a 2011. január–szeptemberi vendégforgalmat, 102,5 ezer vendégéjszakára igénybe véve a megye kereskedelmi szálláshelyeit. Belföldről csaknem ugyanannyian érkeztek, mint egy évvel korábban, a 99,4 ezer fő együttesen több mint 220 ezer vendégéjszakát maradt, ami közel 8%-kal haladta meg a 2011. első kilenc havit. A jelentős kapacitás-bővülés sem hozta meg a várt javulást, a férőhely-kihasználtság összességében csökkent, alig haladta meg a 14%-ot. A kapacitáskihasználtság a gyógyszállók és a wellness-szállók esetében volt a legmagasabb, 43, illetve 54%-os.

4. ábra

A kereskedelmi szálláshelyek vendégforgalmának alakulása, I–III. negyedév
(2000=100,0)



2012. január–szeptembere között a szálláshelyek bruttó **árbevétele** némileg meghaladta a 3 milliárd forintot, ez egy év alatt – az országos átlagnál nagyobb mértékű – 12%-os növekedést jelentett. A szállásdíjakból befolyt összeg a bevételek kétharmadát jelentette. Egy vendégéjszaka átlagosan valamivel több mint 6 ezer forintba került, alig többé mint egy évvel korábban. Az elszállásolás díja a megyei szálláshelyeken némileg olcsóbb, egy vendégéjszakáért közel 600 forinttal kellett kevesebbet fizetni, mint országosan.

Közúti közlekedési balesetek

2012 I–III. negyedében 466 személysérüléssel járó **közlekedési baleset** történt Csongrád megye közútjain, 8%-kal kevesebb, mint az előző év azonos időszakában. Halálos áldozatot 16 baleset követelt, míg 188 súlyos, 262 pedig könnyű sérüléssel járt. A halálos balesetek száma jelentősen, 30%-kal, a könnyű sérüléssel járóké 13%-kal csökkent, míg a súlyos sérüléssel járóké közel azonos volt az előző évvel. Az ittasan okozott balesetek száma a kedvezőtlen évkezdet után jelentősen mérséklődött, így 2012. január–szeptemberben 15%-kal kevesebb baleset történt alkoholfogyasztás következtében mint egy évvel korábban.

Az év első kilenc hónapjában bekövetkezett közúti balesetek során 584-en sérültek meg, majd 6%-kal kevesebben, mint az előző év azonos időszakában. A halálos áldozatok száma csökkent legjelentősebben, kétharmadával, a 2011. I–III. negyedévi 24-gyel szemben idén szeptember végéig 16-an veszítették életüket közlekedési baleset során. Súlyosan 205-en, könnyebben 363-an sérültek meg, előzőek száma mindössze 1%-kal emelkedett, utóbbiaké 7%-kal mérséklődött.

További információk, adatok (linkek):

[Részletes megyei adatok](#)
[stADAT-táblák](#)

[Módszertan](#)

Elérhetőségek:

Felelős szerkesztő: Végh Zoltán igazgató
További információ: Kocsis-Nagy Zsolt osztályvezető
Telefon: (+36-62) 623-870, tajekoztatas.szeged@ksh.hu

[Információs szolgálat](#), telefon: (+36-62) 623-845