



Statisztikai tájékoztató

Bács-Kiskun megye, 2012/3

Tartalom

Összefoglalás.....	2
Demográfiai helyzet.....	2
Munkaerőpiac.....	3
Gazdasági szervezetek.....	4
Beruházás.....	5
Mezőgazdaság.....	6
Ipar.....	6
Építőipar.....	7
Lakásépítés.....	8
Turizmus.....	8
Közúti közlekedési balesetek.....	9

További információk, adatok (linkek)

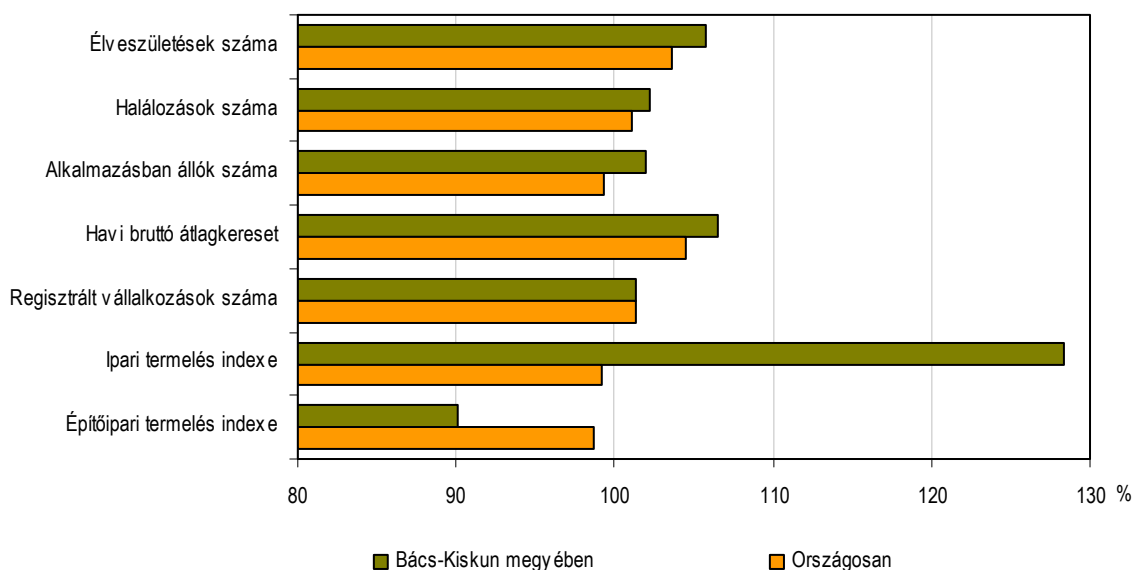
Elérhetőségek

Összefoglalás

A születések és halálozások különbözetéből adódóan szeptember végéig 2 ezer fővel tovább csökkent a megye népessége. A munkaerő-piaci helyzet viszont javult, az 51,3%-os foglalkoztatási ráta csaknem azonos az országos átlaggal. A nyilvántartott álláskeresők száma 2%-kal csökkent, a legalább 5 főt foglalkoztató megyei székhelyű munkáltatók szintén 2%-kal bővítették alkalmazottaik létszámát. A havi bruttó átlagkeresetek 7%-kal lettek magasabbak, a nettó kereseteknél viszont nem érte el a 2%-ot a növekedés mértéke.

1. ábra

Fontosabb mutatószámok alakulása, 2012. I-III. negyedév
(2011. I-III. negyedév = 100,0)



A regisztrált gazdasági szervezetek számának növekedése az 1%-ot sem érte el, elsősorban a társas vállalkozások száma emelkedett. A kecskeméti Mercedes beruházás jelentősen befolyásolta a megyei teljesítményeket. Az autógyár befejezésével a beruházások teljesítményértéke kevesebb mint kétharmada az egy évvel korábbinak. Az ebből adódó építőipari termelés visszaesés már mérséklődött, a vizsgált időszakban egytized körüli volt. A jelentős járműipari fejlesztés kedvező hatása a termelés megindulásával áttevődött az iparba. A megyei telephelyek termelési volumene 28%-kal, a székhely szerint Bács-Kiskunba tartozóké pedig 39%-kal emelkedett. A mezőgazdaságban a meleg, száraz idő jelentős termés kiesést okozott, amely leginkább a kukoricát sújtotta. A lakásépítés üteme néhány százalékkal lassult. A vendégforgalom is mérséklődött, amely elsősorban a belföldi látogatók számában érződött. A közúti közlekedési balesetek száma alapvetően nem változott, de az ittasan okozottak aránya tovább emelkedett.

Demográfiai helyzet

Szeptember végéig a természetes népmozgalmi folyamatok következtében 2041 fővel, valamivel mérsékeltebben, mint egy évvel korábban, csökkent a megye népessége. A **halálozások** száma 2%-kal, a **születéseké** pedig ezt meghaladó mértékben, mintegy 6%-kal növekedett. A tendencia országosan is hasonló, de mind a születések, mind pedig a halálozások száma kisebb mértékben emelkedett, mint Bács-Kiskunban.

Főbb népmozgalmi adatok, 2012. I–III. negyedév

Megnevezés	Élveszületések száma	Halálozások		Természetes szaporodás (+)/fogyás (-)	Házasságkötések száma
		száma	ebből: egy éven aluli		
Kecskemét	821	982	4	-161	360
Többi város	1 583	2 518	5	-935	660
Községek	971	1 916	9	-945	403
Összesen	3 375	5 416	18	-2 041	1 423

A népesség előregedése továbbra is a községekben a legnagyobb probléma, de a városok között is jelentős különbségek tapasztalhatók. Míg Kerekegyházán „csak” 10%-kal kevesebb kisgyermek született, mint ahányan meghaltak, addig Bácsalmáson a születések száma a halálozások 40%-át sem érte el.

A **házasságkötések** száma kedvezően alakult, 2012. január–szeptember hónapjaiban 6%-kal többen jártak az anyakönyvvezető elé, mint egy évvel korábban.

Munkaerőpiac

A III. negyedév során Bács-Kiskun megye foglalkoztatási helyzete valamelyest tovább javult. A **KSH munkaerő-felmérése** szerint a 15–74 éves népesség körében a foglalkoztatottak száma mintegy 3 ezer fővel, 205 ezerre bővült, a munkanélkülieké pedig mérséklődött. A 8,7%-os munkanélküliségi ráta az országos átlag alatt, a foglalkoztatási arány pedig nagyjából azzal megegyezően alakult.

A 15–74 éves népesség gazdasági aktivitása, 2012. III. negyedév

(százalék)

Megnevezés	Munkanélküliségi ráta	Aktivitási arány	Foglalkoztatási ráta
Bács-Kiskun megyében	8,7	56,2	51,3
Dél-Alföldön	10,4	55,9	50,1
Országosan	10,4	57,4	51,4

A **Nemzeti Foglalkoztatási Szolgálat** adatai szerint szeptember végén a megyei munkaügyi kirendeltségek 29830 álláskeresőt tartottak nyilván, 2%-kal kevesebbet, mint egy évvel korábban. A fiatalok, különösen a pályakezdők továbbra sincsenek könnyű helyzetben, ugyanis a 25 év alattiak közül 9%-kal többen szerepeltek a kirendeltségek nyilvántartásában, mint 2011. szeptemberben. A bejelentett betöltetlen álláshelyek száma kedvezőtlenül alakult, a korábbi hattizedére esett vissza, melynek következtében egy-egy álláshelyre átlagosan már 28 álláskereső jutott. Az aktív programokban résztvevők létszáma közel 30%-kal emelkedett, amely leginkább a közhasznú foglalkoztatásban és a különféle képzésekben mutatkozott meg.

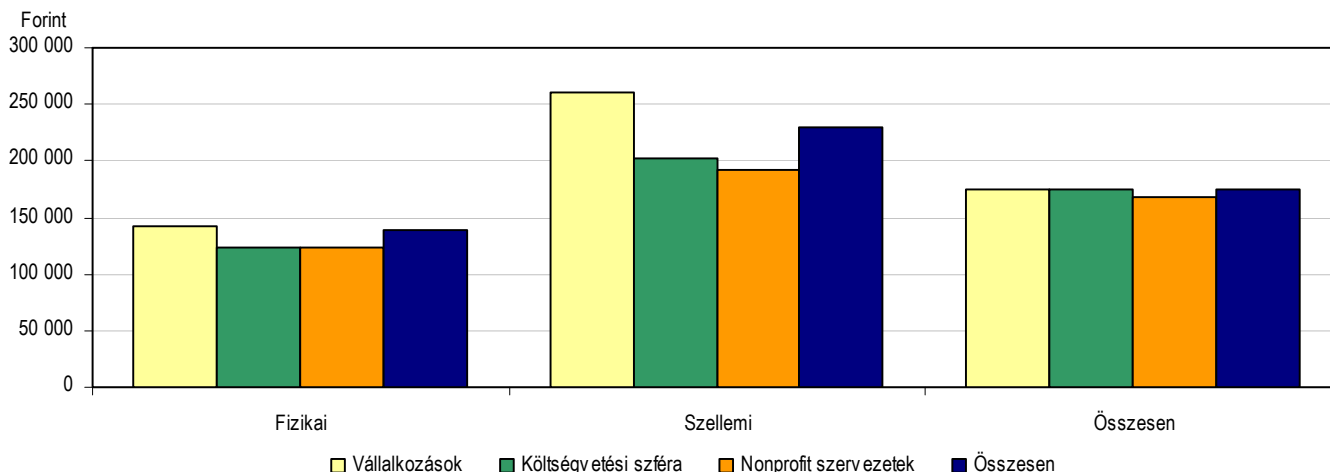
A munkaügyi statisztika felmérése szerint a **legalább 5 főt foglalkoztató megyei székhelyű vállalkozások, a költségvetési intézmények és a megfigyelt nonprofit szervezetek** 2012. január–szeptember hónapjaiban átlagosan 109 ezer főnek biztosítottak munkalehetőséget, 2%-kal többen, mint egy évvel korábban. Elsősorban a fizikai munkakörök ellátók száma emelkedett, melynek mértéke egyes szolgáltatási területeken 10%-ot meghaladó mértékű volt.

A teljes munkaidőben alkalmazásban állók **havi bruttó átlagkeresete** 175 ezer forint volt, közel 7%-kal magasabb az egy évvel korábbinál. Nagyobb mértékű, 10%-ot meghaladó emelkedés a kereskedelem, a vendéglátás, a művészet és szabadidő területén, valamint az adminisztratív és egyéb szolgáltatásban történt. Gazdálkodási forma szerint igen

nagyok a különbségek: a nonprofit szféra 13%-os béremelése mellett a költségvetésben szinten tartásról sem beszélhetünk. Ezzel a változással a nonprofit szervezetek bérhátránya valamelyest enyhült.

2. ábra

A havi bruttó átlagkeresetek alakulása, 2012. I–III. negyedév



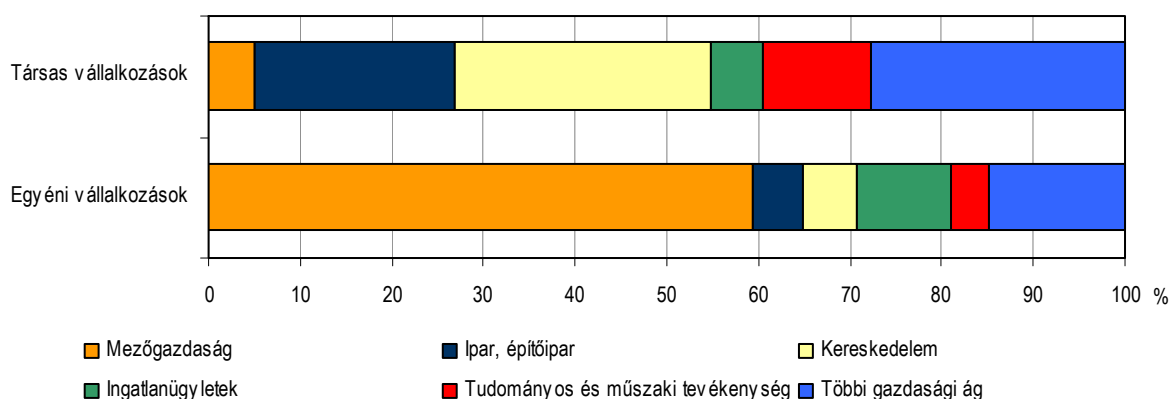
A családi kedvezmény nélkül számított **havi átlagos nettó keresetek** csak kis mértékben változtak, a növekedés nemzetgazdasági szinten 2% alatt maradt, a fizikai foglalkoztatottak esetében pedig inkább csak szinten tartás történt. Leginkább, 8%-kal a nonprofit szektorban dolgozó szellemiek nettó keresete emelkedett, ugyanakkor a költségvetésben fizikai munkát végzőké az egy évvel korábbit sem érte el.

A teljes munkaidőben dolgozók egyéb munkajövedelmeként átlagosan havi bruttó 7 ezer forintot kaptak, amellyel együtt a havi munkajövedelmük a 183 ezer forintot közelítette. Az egyéb munkajövedelmek aránya átlagosan 4%-ot tett ki, amely a szállítás és raktározás területén dolgozók esetében a 8%-ot is meghaladta, az adminisztratív szolgáltatást végzőknél viszont mindössze 1%-ot ért el.

Gazdasági szervezetek

Szeptember végén 102,3 ezer Bács-Kiskun megyei székhelyű gazdasági szervezetet regisztráltak, 1,4%-kal többet, mint 2011 hasonló időpontjában. A változás nagyságrendje megegyezett az országos átlaggal. A megyében leginkább a társas vállalkozások száma emelkedett, melynek mértéke a jogi személyiségű vállalkozások esetében meghaladta a 7%-ot. Az egyéni vállalkozások dominanciája azonban továbbra is számottevő: regisztrált szervezeteken belüli arányuk elérte a 72%-ot, amely 13 százalékponttal magasabb az országos átlagnál. Mindez a vállalkozói aktivitás mértékében is megmutatkozott. A III. negyedév végén ezer lakosonként 44 társas vállalkozást regisztráltak, kevesebb mint háromnegyedét az országos átlagnak, ugyanakkor az egyéni vállalkozásból 141-et, háromtizeddel többet, mint országosan.

Összesen 96,8 ezer vállalkozást regisztráltak, melyeknek közel fele a mezőgazdaságot, erdőgazdálkodást, vagy halászatot jelölte meg főtevékenységének. Kereskedelemmel és ingatlanügyekkel egyaránt megközelítően egytizedük foglalkozott, valamint az ipar és az építőipar együttes részesedése is ezt az arányt közelítette. A társas és az egyéni vállalkozások gazdasági ág szerinti összetétele azonban nagyrészt a megye sajátosságaiból adódóan jelentősen eltért egymástól.

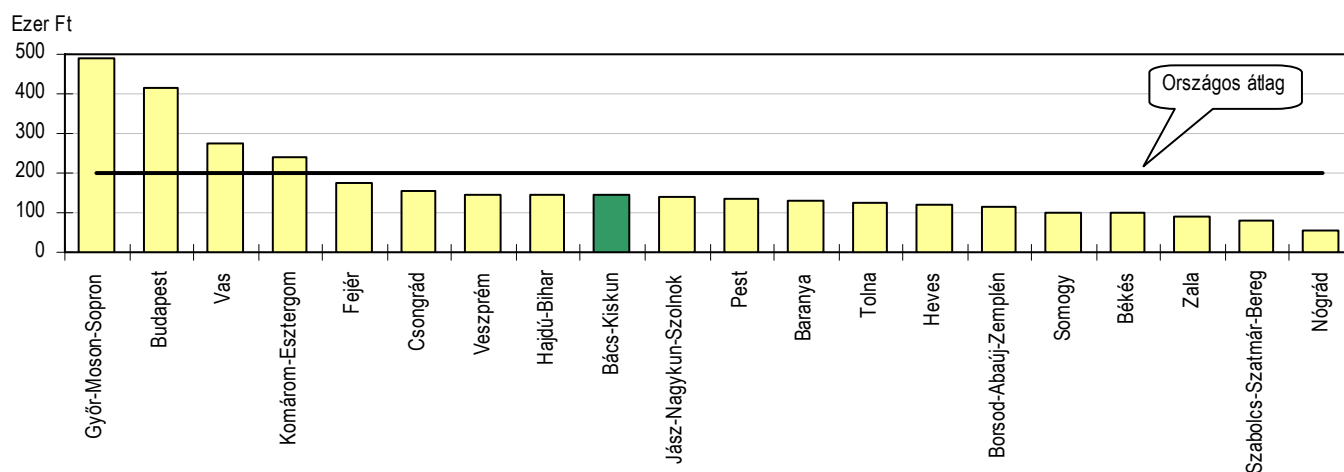
A regisztrált vállalkozások gazdasági ág szerinti összetétele, 2012. szeptember 30.


A regisztrált gazdasági szervezetek közel háromnegyede továbbra is 10 főnél kevesebb létszámmal rendelkezett, bár arányuk némileg mérséklődött az egy évvel korábbihoz képest. A legalább 500 főt foglalkoztatók száma viszont emelkedett: szeptember végén már 20 megyei szervezet tartozott ebbe a kategóriába. Ezeknek fele gazdasági társaság, a többi pedig költségvetési és társadalombiztosítási szervezet volt.

A III. negyedév végén 3,3 ezer gazdasági szervezet ellen folyt csőd- vagy felszámolási eljárás. 3,2%-os arányuk valamelyest magasabb volt az egy évvel korábbinál, de az országos átlagtól még mindig egy százalékponttal elmaradt.

Beruházás

Bács-Kiskun megye beruházási mutatói a Mercedes gyár üzembe helyezésével jelentősen visszaestek. Szeptember végéig a megyei székhelyű gazdasági szervezetek 74,4 milliárd forintot fordítottak új beruházásokra, amely összeg folyó áron az egy évvel korábbinak a kétharmadát sem érte el. Némileg mérséklődés országos szinten is mutatkozott, de ilyen mértékű csökkenés, mint Bács-Kiskunban egyetlen megyében sem volt. Az egy lakosra jutó 143 ezer forint összegű beruházás mindössze 72%-a az országos átlagnak. Igaz néhány térség kivételével az ország jelentős részén igen alacsony a mutató értéke.

A beruházások egy lakosra jutó értéke, 2012. I–III. negyedév


A járműipar jelentős tévesztése ellenére a fejlesztésre fordított összegek legnagyobb hányadát – 53%-át – továbbra is az iparban fektették be. A különféle szolgáltató ágazatok beruházásai 32%-ot, a mezőgazdaságé pedig 12%-ot képviseltek, az építőiparba viszont a felhasznált összegek alig 3%-a jutott. A beruházások anyagi-műszaki összetételét tekintve a pénzeszközök 59%-át gépekre és berendezésekre, 26%-át épületekre és egyéb építményekre, 12%-át pedig járművekre költötték.

Mezőgazdaság

Az idei év mezőgazdasági eredményeinek legmeghatározóbb tényezője a rendkívül aszályos időjárás volt. Bács-Kiskunban október közepéig a szokásos csapadékmennyiségnek mindössze a fele hullott, amely a betakarítási munkálatoknak kedvezett ugyan, de a terméseredmények igencsak kedvezőtlenül alakultak. A kalászos gabonáknál elsősorban a búza és a tritikálé esetében mutatkozott meg, a 2012. évi termésátlagok ugyanis 15%-kal elmaradtak az egy évvel korábbtól.

3. tábla

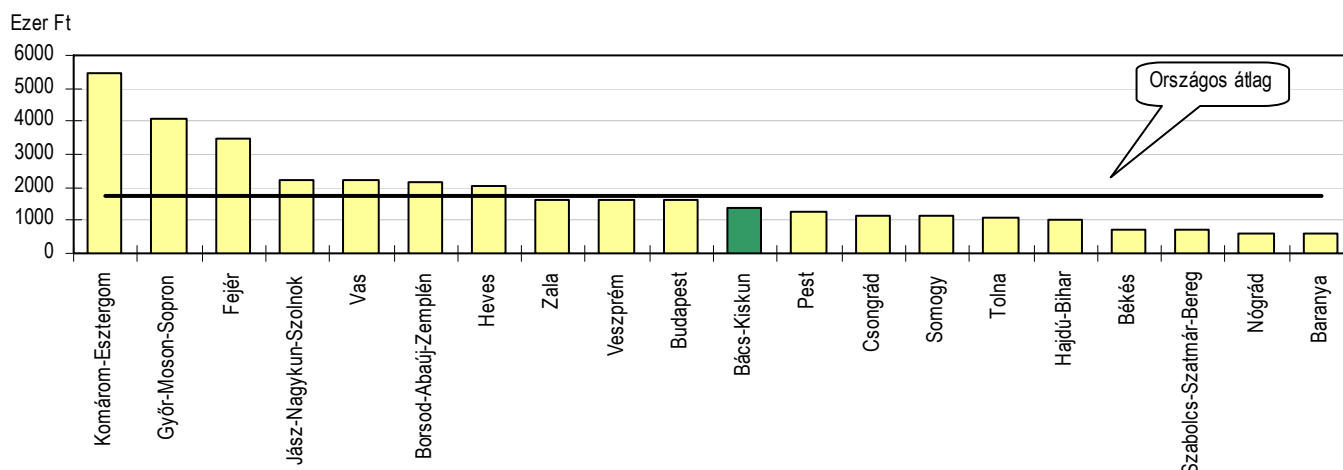
A kalászosok előzetes betakarítási adatai, 2012. szeptember 20.

Megnevezés	Betakarított terület, ha		Termésmennyiség, tonna		Termésátlag, kg/ha		
	2012	2011. év =100,0%	2012	2011. év =100,0%	2012	2011. év =100,0%	az országos átlag %-ában
Búza	72 329	106,0	276 941	90,3	3 830	85,1	102,4
Őszi árpa	29 255	108,2	114 645	103,1	3 920	95,4	102,3
Tavaszi árpa	3 182	94,4	9 921	90,4	3 120	95,7	96,9
Rozs	7 583	109,6	12 836	103,0	1 690	93,9	75,4
Zab	3 699	101,5	10 309	121,4	2 790	119,7	104,9
Tritikálé	21 324	118,0	63 048	99,6	2 960	84,6	95,2

Legnagyobb termés kiesés a kukorica esetében mutatkozott, de a napraforgótermés is nagyon gyenge lett. Az Agrárgazdasági Kutató Intézet előzetes adatai alapján a kukorica hektáronkénti 2,9 tonnás hozama a tavalyi felét sem érte el, de az idei gyenge országos átlagnak is mindössze háromnegyede. Napraforgóból átlagosan 1,8 tonnát takarítottak be egy hektárról, amely az egy évvel korábbinak héttizede, az országos átlagtól pedig több mint egytizeddel elmaradt. Ráadásul a betakarítás szempontjából az őszi eső sem érkezett jókor, mert nehezítette a munkálatokat, s a napraforgó nedvességtartalmát megemelte, rontva ezzel a minőséget.

Ipar

A **legalább 5 főt foglalkoztató** Bács-Kiskun megyei **vállalkozások telephelyein** az ipari termelési érték 2012. I–III. negyedévben jelentősen emelkedett, a 728 milliárd forint összehasonlító áron 28%-kal magasabb az egy évvel korábbinál. Az ország más területein már nem ilyen kedvező a helyzet, a megyék felében csökkentek a teljesítmények, országos átlagban 1%-os a mérséklődés. Bács-Kiskunban az egy lakosra jutó ipari termelési érték is javult, az 1,4 millió forint 80%-a az országos értéknek.

Az egy lakosra jutó telephely szerinti ipari termelési érték*, 2012. I–III. negyedév*


* A legalább 5 főt foglalkoztató vállalkozások adatai.

A legalább 50 főt foglalkoztató megyei székhelyű ipari vállalkozások termelési értéke 575 milliárd forint volt, összehasonlító áron mintegy négytizeddel magasabb a korábbinál. A megyei teljesítmények ilyen mértékű javulása legnagyobb részben a Mercedes gyár beindulásából adódott: az ipari termelési érték valamivel több mint egyharmadát adó járműiparban ugyanis közel négyszeres a felfutás. Az ipari produktum másik egyharmadát nyújtó élelmiszeriparban is emelkedtek a teljesítmények, de annak mértéke mindössze 10% volt.

Az értékesítés nettó árbevétele 572 milliárd forintot tett ki, amely a termeléshez hasonló szinten emelkedett. Az árbevétel valamivel több mint héttizede exportból származott, a külföldi eladások aránya továbbra is a gépiparban, ezen belül is a járműiparban a legmagasabb.

Építőipar

Az I. félév jelentős mértékű visszaesése után a III. negyedévben valamelyest magára talált a megye építőipara. A legalább 5 főt foglalkoztató megyei székhelyű építőipari szervezetek adatai szerint ugyanis a június végén összehasonlító áron tapasztalt közel négytizedes visszaesés szeptember végére egytizedre mérséklődött. Országosan ugyan csak 1%-kal csökkent az építőipari termelés értéke, de a főváros és néhány megye kivételével visszaestek a teljesítmények.

4. tábla

Az építőipari termelés alakulása, 2012. I–III. negyedév

Foglalkoztatottak létszáma	Összes építőipari termelés			Építményfőcsoport szerint	
	értéke, millió Ft	megoszlása, %	változása	épületek építése	egyéb építmény építése
				2011. I–III. negyedév = 100,0	
49 fő felett	22 922	57,5	85,3	75,7	92,7
10–49 fő között	11 899	29,9	96,0	111,1	72,0
5– 9 fő között	5 025	12,6	101,4	104,8	92,7
Összesen	39 846	100,0	90,1	91,9	88,1

A szeptember végi mintegy 58 milliárd forintos szerződésállomány több mint kétszerese volt az egy évvel korábnak. A megrendelések egynegyede épületek, háromnegyede pedig egyéb építmények kivitelezésére irányult.

Lakásépítés

Szeptember végéig a megye területén 304 új lakást vettek használatba, 4%-kal kevesebbet, mint 2011 hasonló időszakában. Országosan ennél jóval nagyobb mértékű, 20%-os a csökkenés. Az építkezések leginkább – a korábbi négytizedére – Budapesten estek vissza, ugyanakkor a megyei jogú városokban 25%-os élénkülés tapasztalható.

A településtípusonkénti jelentősebb eltérések Bács-Kiskun megyében is nyomon követhetők, sőt az építési engedélyek alakulását figyelembe véve a közeljövőben is csak a megyeszékhelyen várható némi élénkülés.

5. tábla

Lakásépítések, építési engedélyek alakulása, 2012. I–III. negyedév

Megnevezés	Használatba vett lakások száma		Kiadott új lakásépítési engedélyek száma	
	darab	2011. I–III. negyedév=100,0	darab	2011. I–III. negyedév=100,0
Kecskemét	162	108,0	158	127,4
Többi város	101	101,0	111	85,4
Községek	41	63,1	47	62,7
Összesen	304	96,5	316	96,0

A megye területén az év első kilenc hónapjában a természetes személyek építkezései mintegy 17%-kal visszaestek, a gazdasági szervezetek viszont 21%-kal több lakást adták át, így ez utóbbiak lakáspiaci részesedése 6 százalékponttal, 28%-ra emelkedett. Ennek következtében a többszintes, többlakásos formában épített lakások száma mintegy háromszorosára emelkedett, a lakások átlagos alapterülete viszont 11m²-rel, 106m²-re mérséklődött. Az újonnan átadott lakások közműellátottságának javulása is nagyrészt a gazdasági szervezetek által épített lakások növekvő arányának tudható be, bár megyei átlagban a lakások közül még így is minden harmadikat nem tudták a közműves csatornahálózathoz csatlakoztatni.

Szeptember végéig összesen 34 lakást szüntettek meg, hárommal kevesebbet, mint a megelőző év hasonló időszakában. A lebontott lakások közel kilenctizede személyi tulajdonban volt, a megszüntetés okaként pedig az esetek több mint hattizedében az épület állagának avulását jelölték meg.

Turizmus

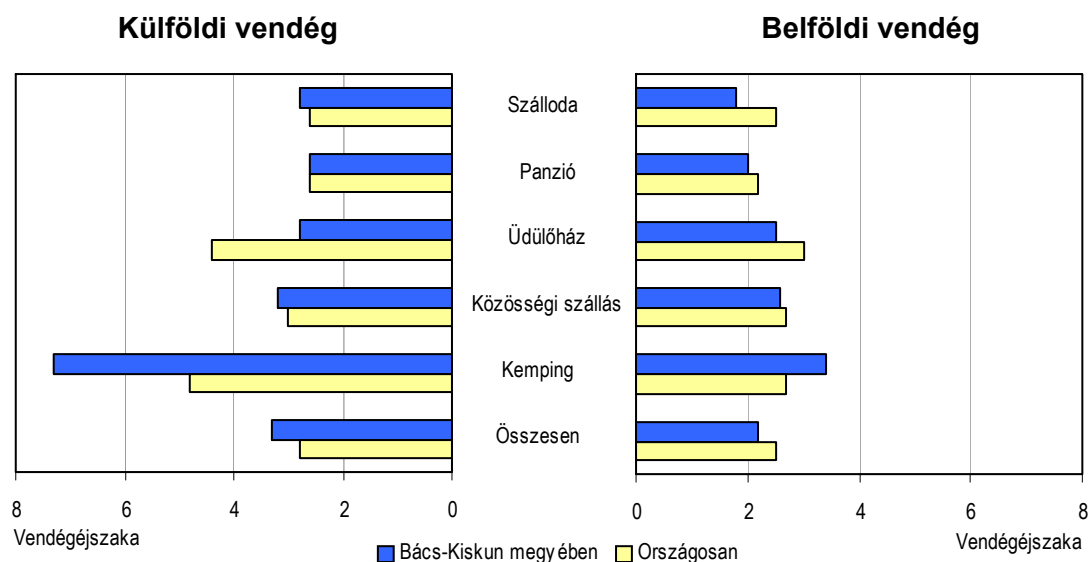
2012. I–III. negyedévben – az országos tendenciától eltérően – mérséklődött a megye idegenforgalma. Szeptember végéig a kereskedelmi szálláshelyeket 122 ezer vendég vette igénybe, számuk 6%-kal csökkent, akik összesen 308 ezer vendégéjszakát, a korábbinál mintegy 8%-kal kevesebbet töltöttek Bács-Kiskunban. A vendégforgalom településenként nagyon eltérően alakult. Míg a megyei turizmus egyharmadát bonyolító Kecskemétre 12%-kal kevesebben érkeztek, akik összességében 15%-kal rövidebb időre maradtak, addig a szintén jelentősebb, egyötöd körüli részarányt képviselő Kiskunmajsát 7%-kal többen keresték fel, s az ott töltött idő is hasonló mértékben emelkedett. Mindkét városról elmondható azonban, ami egyben a települések többségére jellemző, hogy a külföldi vendégforgalom kedvezőbben alakult, mint a belföldi. A vizsgált időszakban megyei átlagban a turisták 30%-a érkezett külföldről, számuk 1%-kal mérséklődött. Továbbra is Németországból jöttek legtöbben, a

határon túli vendégek 47, az itt töltött időnek pedig 57%-át ők képviselték, bár esetükben is mutatkozott némi csökkenés.

A megyét az év első kilenc hónapjában turisztikai célból felkeresők átlagosan 2,5 vendégéjszakát töltöttek a kiválasztott kereskedelmi szálláshelyen, amely végső soron megegyezett az egy évvel korábbival. Általában jellemző, hogy a külföldiek hosszabb időre maradtak, bár náluk érezhető a csökkenés: a 3,3 nap 6%-kal kevesebb a korábbinál.

6. ábra

Átlagos tartózkodási idő a kereskedelmi szálláshelyeken, 2012. I–III. negyedév



A kereskedelmi szálláshelyek kapacitás kihasználtsága 2012-ben tovább romlott. Január–szeptember hónapokban a szobáknak átlagosan 27%-át vették ki a vendégek, amely arány a férőhelyek igénybevételét tekintve még kedvezőtlenebb, mindössze 16% volt. 2011 hasonló időszakához képest mindkét mutató egytizedet meghaladó mértékben csökkent. Mindezek következtében a turizmus megyei szállásdíj bevételei az egy vendégéjszakára jutó díjtételek 8% körüli növekedése ellenére is csak szinten maradtak.

Közúti közlekedési balesetek

Szeptember végéig a megye közútjain 650 személysérüléssel járó közúti közlekedési **baleset** történt, megközelítően ugyanannyi, mint 2011 hasonló időszakában. A balesetek számát tekintve országosan sem volt jelentős változás, 2%-kal kevesebb eseményt regisztráltak, mint korábban. A Bács-Kiskunban bekövetkezett balesetek 60%-a könnyű, 35%-a súlyos sérüléssel végződött, 28 alkalommal viszont emberéletet követelt. Az ittasan okozott balesetek aránya továbbra is magas, a vizsgált időszakban már a 18%-ot közelítette. A meg nem engedett mértékű alkoholfogyasztás a megyék közül itt okozta a legtöbb problémát, országos átlagban 11% körüli az arány.

A megyében bekövetkezett balesetek során 853-an **sérültek** meg, valamivel kevesebben, mint 2011. I–III. negyedévben. A könnyű sérülést szenvedettek száma 2%-kal emelkedett, a súlyosabb esetek száma viszont mérséklődött, 30 személy életét azonban nem sikerült megmenteni. Jelentősen, csaknem egynegyeddel emelkedett az ittasan okozott balesetek sérültjeinek száma.

További információk, adatok (linkek):

[Részletes megyei adatok
stADAT-táblák](#)

[Módszertan](#)

Elérhetőségek:

Felelős szerkesztő: Végh Zoltán igazgató

További információ: Kocsis-Nagy Zsolt osztályvezető

Telefon: (+36-62) 623-870, tajekoztatas.szeged@ksh.hu

[Információs szolgálat](#), telefon: (+36-62) 623-845