



Statisztikai tájékoztató

Vas megye, 2012/2

Tartalom

Összefoglalás.....	2
Demográfiai helyzet.....	2
Munkaerőpiac.....	3
Gazdasági szervezetek	6
Beruházás	7
Mezőgazdaság	8
Ipar	10
Építőipar.....	12
Lakásépítés	13
Turizmus	14
Közúti közlekedési balesetek	16
Bűncselekmények.....	16

További információk, adatok (linkek)

Elérhetőségek

Összefoglalás

A megye első félévi gazdasági és társadalmi folyamatai továbbra is ellentmondásos képet mutattak. Az elveszületések és a halálozások száma több volt, mint az előző év hasonló időszakában, a természetes fogyás üteme pedig gyorsult. A munkaerőpiaci helyzet javult, a foglalkoztatottság nőtt, a munkanélküliség mérséklődött. Folytatódott a gazdasági szervezetek állományának bővülése. Öröndetes, hogy a tavalyinál jóval nagyobb összeget fordítottak beruházásokra, melyek döntően ipari termelési célokat szolgáltak. A június elején végrehajtott felmérés szerint 12 hónap alatt a sertés kivételével valamennyi fontosabb haszonállatfaj állománya gyarapodott. Az ipari termelés növekedését a járműalkatrészek előállításával foglalkozó vállalkozások gyártókapacitásainak bővítése alapozta meg, amelyek a kibocsátás több mint a felét adták. Mivel az iparban az alkalmazásban állók létszáma lényegesen nem változott, a termelékenység látványosan javult. Továbbra is a vasútépítéssel kapcsolatos projektek biztosították a legtöbb munkát a megye építőipari szervezetei számára, a megrendelés-állomány összetétele alapján a közeljövőben is az ilyen jellegű feladatok teljesítése köti le a rendelkezésre álló kapacitások többségét. A lakásépítési piacot változatlanul lefelé tartó trend jellemzi. Főleg a hazai turisták elmaradása miatt csökkent a kereskedelmi szálláshelyek vendégforgalma, és romlott a férőhelyek kihasználtsága. Az üzemeltetők bevétele azonban még így is nőtt, elsősorban a tavalyinál nagyobb szállásdíj és az abban foglalt egyéb bevételek eredményeképpen. A közutakon kevesebb személysérüléssel járó baleset történt, mint tavaly január és június között.

Demográfiai helyzet

2012. január elsején hazánk lakónépessége 9 958 ezer fő volt, 0,3%-kal kevesebb a tavalyinál. Vas megyében ugyanekkor 256,5 ezer fő élt, itt fél százalékkal fogyott a népesség száma. A főváros, Pest és Győr-Moson-Sopron kivételével a többi megyében szintén mérséklődött a lélekszám egy esztendő alatt.

A népesség életkor szerinti összetételében folytatódtak a már hosszú idő óta tapasztalt kedvezőtlen irányú változások. Évről évre csökken a gyermekkorúak (0–14 évesek) és nő az idős lakosság (65–X évesek) száma, valamint népességen belüli aránya. Az utóbbi egy év leforgása alatt 13,4%-ról 13,2%-ra mérséklődött a 0–14 évesek részesedése, miközben 17,0%-ról 17,2%-ra emelkedett a 65 évesek vagy annál idősebbeké. Az aktív korúak (15–64 évesek) csoportjában a fiatalokéhoz képest kisebb mértékű fogyás történt. Népességen belüli arányuk nem mérséklődött (az 1950-es évek közepének nagy létszámú „Ratkó-szüllöttei” is ide tartoznak), mindkét év elején 69,6%-ot tett ki.

1. tábla

Eltartottsági ráta, öregedési index, január 1.

Év	A gyermek népesség		Az idős népesség		Öregedési index	
	eltartottsági rátája					
	Vas megye	országos	Vas megye	országos	Vas megye	országos
1990	31,1	31,0	20,9	20,0	67,3	64,5
2001	23,5	24,3	22,2	22,2	94,4	91,3
2012	19,0	21,1	24,7	24,6	130,2	116,6

Az eltartottsági ráták is kedvezőtlen irányba változtak, s ez fokozta a munkavégzés szempontjából aktív korosztályra háruló terheket. A gyermekkorú népesség 15–64 évesekhez viszonyított aránya 2012 elején 19,0%-ot, az időskorúaké 24,7%-ot tett ki. Az előbbieket részaránya 2011-hez képest 0,3 százalékponttal visszaesett, az utóbbiaké ugyanilyen

mértékben emelkedett. 2004-ig több gyermekkorú lakosa volt Vas megyének, mint időskorúja, azóta évről évre nőtt a különbség az idős korosztály javára. 2012. január 1-jén száz gyermekkorúra 130 időskorú jutott, 3-mal több, mint egy évvel korábban, és 14-gyel több, mint öt esztendővel ezelőtt.

Előzetes adatok szerint 2012 első félévében Magyarországon 4,5%-kal több gyermek született, a halálozások száma pedig kismértékben, 0,7%-kal emelkedett az előző év azonos időszakához képest, így a természetes fogyás mérséklődött. A népesség számának csökkenése nem állt meg Vas megyében sem. Hat hónap alatt közel 940 csecsemő született, és 1 900-an hunytak el. Az élveszületések száma 6,0%-kal, a halálozásoké 4,6%-kal volt több a 2011 első félévinél. A természetes fogyás azonban – az országos tendenciával ellentétben – gyorsult, és 3,2%-kal múlta felül a tavalyit. Június végéig 368 házasságkötést regisztráltak az anyakönyvi statisztikák, 13%-kal többet az előző év azonos időszakánál.

Munkaerőpiac

A Központi Statisztikai Hivatal munkaerő-felmérése szerint 2012 április-júniusban országosan és a megyében is javult a foglalkoztatási helyzet. Vasban a munkaerőpiaci mutatók kedvezőbben alakultak az országosnál. A második negyedévben a 15–74 éves népesség átlagosan 58,7%-a, 117,4 ezer gazdaságilag aktív személy volt jelen a munkaerőpiacon, valamivel több a tavalyinál. A foglalkoztatottak száma bővült, a munkanélkülieké mérséklődött az egy évvel korábbihoz képest. Az adott korcsoportba tartozó népességben a foglalkoztatottak aránya egy év alatt 53,8%-ról 55,4%-ra változott. A munkanélküliség szintje ugyanakkor 7,0%-ról 5,7%-ra csökkent. A foglalkoztatási ráta Győr-Moson-Sopron megye és Budapest után a harmadik legmagasabb volt az országban, a munkanélküliségi pedig Győr-Moson-Sopron megye után itt érte el a legalacsonyabb szintet.

2. tábla

A 15–74 éves népesség gazdasági aktivitása

Időszak	Foglalkoztatottak	Munkanélküliek	Aktivitási	Foglalkoztatási	Munkanélküliségi ráta
			arány		
			százalék		
		ezer fő		százalék	
2011. I. negyedév	106,1	10,0	57,9	52,9	8,6
II. negyedév	107,9	8,1	57,8	53,8	7,0
III. negyedév	108,3	8,5	58,3	54,0	7,3
IV. negyedév	111,6	6,7	59,1	55,8	5,6
2012. I. negyedév	109,7	8,4	59,0	54,8	7,1
II. negyedév	110,7	6,7	58,7	55,4	5,7

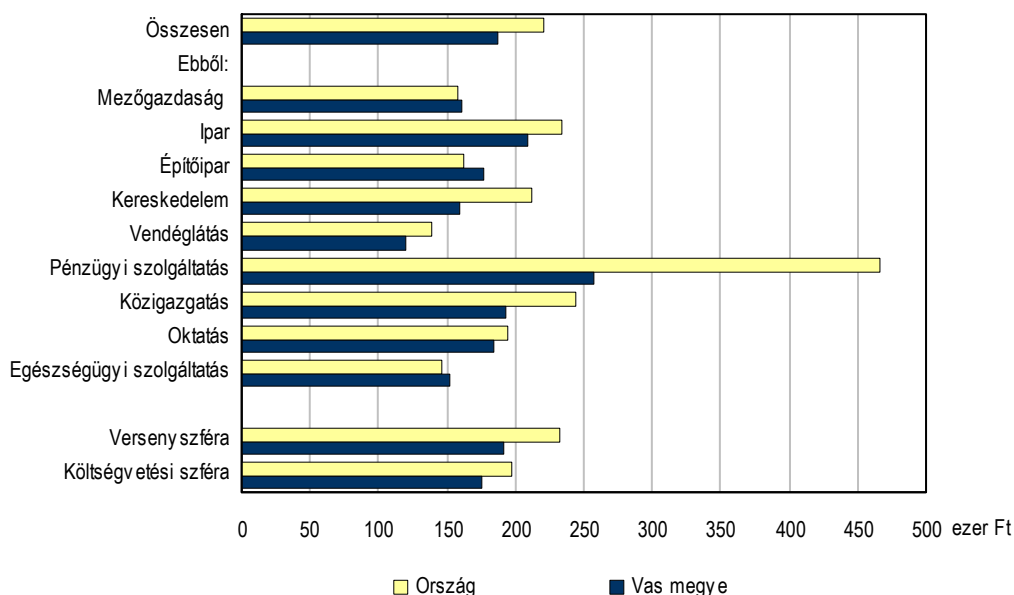
2012 első félévében országosan a legalább 5 fős vállalkozásoknál, a költségvetési intézményeknél és a megfigyelt nonprofit szervezeteknél együttesen 2 656,4 ezren álltak alkalmazásban, 0,8%-kal kevesebben az előző év azonos időszakánál. Vas megyében az első hat hónap átlagában 58,7 ezren dolgoztak alkalmazottként, alig száz fővel többen, mint tavaly ilyenkor. A versenyszférában 0,7%-kal (országosan 1,8%-kal) mérséklődött, a költségvetési szerveknél 3,8%-kal (országosan 1,4%-kal) bővült az alkalmazásban állók száma annak köszönhetően, hogy a közfoglalkoztatás kiterjesztése ellensúlyozta a költségvetés egyéb területein bekövetkező csökkenést. A vállalkozásoknál a teljes munkaidőben foglalkoztatottak száma 1,4%-kal apadt a részmunkaidősök 7,9%-os létszám-növekedése mellett. A költségvetési szférában e tekintetben az arányok fordítottan alakultak: a teljes munkaidősöknél 5,6%-os bővülést, a részmunkaidőben foglalkoztatottnál 13%-os fogyást regisztráltak az intézményi statisztikák. A közfoglalkoztatás szerepét jelzi az is, hogy amíg a vállalkozások

mérsékelték, addig a költségvetési szervek csaknem egyötödével növelték fizikai dolgozóik létszámát 2011 első félévéhez képest. A közfoglalkoztatási forma leginkább két ágazatra jellemző, a közigazgatásra és az egészségügyi szolgáltatásra. A gazdasági ágak létszám-alakulásában nagy szóródás mutatkozott. A termelő ágak közül az iparban csökkent, a mezőgazdaságban és az építőiparban nőtt a foglalkoztatottság. Az ipari szervezeteknél 1,1%-kal dolgoztak kevesebben a tavalyinál. A munkáltatók a feldolgozóipar húzóágazatának számító járműiparban 6,3%-kal, a gumi-, műanyag- és építőanyag-iparban 6,9%-kal, a fémfeldolgozásban 4,8%-kal növelték humán-erő-kapacitásukat. A létszám fogyását azonban nem sikerült megállítani az élelmiszeriparban, a textil- és bőriparban, a fa-, papír- és nyomdaiparban és a járműgyártást kivéve a gépipari ágazatokban. A szolgáltató szektor ágazataiban a 15%-os csökkenéstől (ingatlanügyletek) a 13%-os növekedésig (közigazgatás) a munkaerő-kapacitás nagyon szélsőségesen változott.

2012 első félévében a havi bruttó átlagkereset 220,7 ezer Ft-ot tett ki az országban, amely 4,4%-kal volt magasabb az előző év azonos időszakánál. Vas megyében ugyanekkor 187,6 ezer Ft-ot kerestek a dolgozók, ami 6,8%-kal múlta felül az egy évvel korábbit. A versenyszférában 10%-kal nőttek, a költségvetés területén a közfoglalkoztatottak alacsonyabb átlagkeresete miatt 3,0%-kal csökkentek a bruttó bérek.

1. ábra

A havi bruttó átlagkeresetek alakulása, 2012. I. félév



A fizikai foglalkozásúak keresete (155,0 ezer Ft) majdnem kétharmada volt a szellemiekének (242,6 ezer Ft). A fizikaiak között a legkisebb bért az egészségügyi szolgáltatásban, a legnagyobbat az energiaiparban dolgozók kapták, a szellemiek körében ugyanez a szálláshelyszolgáltatás, vendéglátásról és a feldolgozóiparról mondható el.

A 195,5 ezer Ft-os átlagos havi munkajövedelem 5,5%-kal (országosan 3,3%-kal) haladta meg az előző év január-júniusit. A munkajövedelemen belül az egyéb juttatások aránya átlagosan 4,0%-ot (országosan 5,1%-ot) tett ki. A családi kedvezmény figyelembevételével a számított nettó átlagilletmény 121,7 ezer Ft volt, átlagosan 2,4%-kal magasabb az előző évinél. Összege 21 ezer Ft-tal maradt el az országostól.

A Foglalkoztatási Hivatal adatai szerint országosan a nyilvántartott állásukeresők júniusi zárónapi létszáma 524,4 ezer fő volt, létszámuk az előző hónaphoz képest 1,9%-kal, az előző év júniusához képest 5,2%-kal mérséklődött. Májushoz viszonyítva minden megyében apadt a létszám, s 2011 júniusához képest Hajdú-Bihart kivéve szintén mindenütt visszaesés

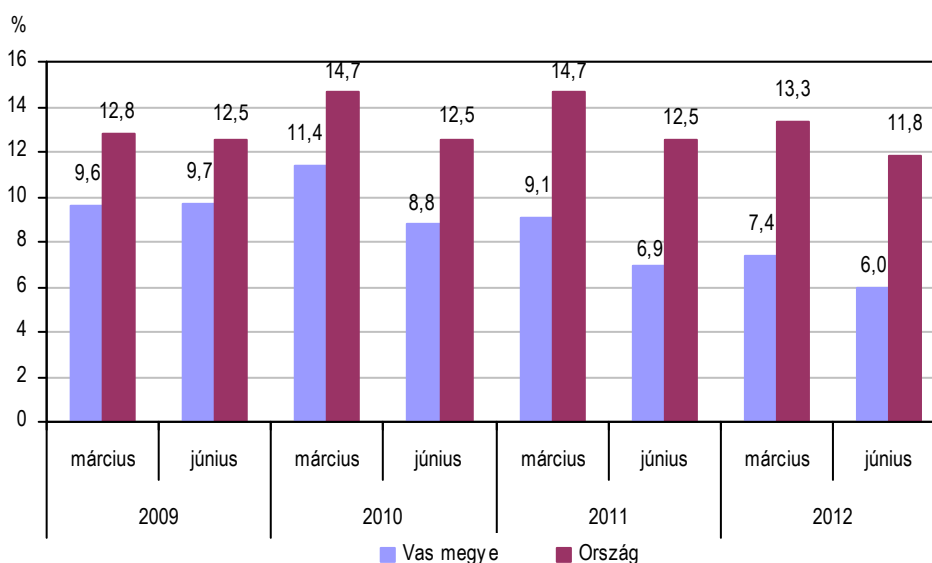
mutatkozott. Az állástalanok legnagyobb mértékű, 18%-os fogyását Győr-Moson-Sopronban regisztrálták.

Vas megyében tovább folytatódott a munkanélküliek számának csökkenése. Június 20-án a munkaügyi kirendeltségeken 7 153 álláskeresőt tartottak nyilván, 11%-kal kevesebbet az egy évvel korábbinál. Nagyságrendileg ez a szám a válság előtti időszak adataihoz hasonlítható. 2012. január és június között havi átlagban mintegy 1 500 fővel voltak kevesebben munka nélkül, mint tavaly ilyenkor. A pozitív irányú változásban a szezonális munkák beindulása, a külföldi munkavállalás könnyítése, a Közfoglalkoztatási Programból adódó munkalehetőségek játszottak szerepet.

A munkanélküliségi ráta éves távlatban 0,9 százalékponttal apadt a megyében és júniusban 6,0%-ot (országosan 11,8%-ot) tett ki. A mutató egyedül Győr-Moson-Sopron megyében volt kedvezőbb az országban.

2. ábra

A nyilvántartott álláskeresők gazdaságilag aktív népességben belüli aránya



Az álláskeresők között magasabb a nők száma és aránya, s ez megfelel a korábbi években tapasztaltaknak. A munkaerőpiacon nyáron jelentkező szezonális munkákban nagyobb arányban vesznek részt a férfiak. A regisztráltak héttizede a 25–54 éves korcsoportba tartozott, minden hatodik munkanélküli 55 éves vagy annál idősebb, minden hetedik pedig 25 éven aluli volt. 34%-uk legfeljebb általános iskolai végzettséggel rendelkezett, háromtizedük szakiskolában vagy szakmunkásképzőben, 8,0%-uk gimnáziumban és minden ötödik nyilvántartott munkanélküli szakközépiskolában vagy technikumban végzett.

Egy esztendő távlatában a megye valamennyi munkaügyi kirendeltségének illetékességi területén – 3–22% közötti intervallumban – csökkent az állástalanok száma. A fogyás mértéke térségenként differenciáltan alakult. A Sárvári és a Szentgotthárdi kirendeltségen a megyei átlagot jóval meghaladó, a Celldömölki és a Szombathelyi körzetben annál kisebb ütemű volt. A munkanélküliség szintje a Körmendi és a Szombathelyi térségben a legalacsonyabb (egyenként 5,3–5,3 %), a Vasváriban pedig a legmagasabb (10,3%).

A munkanélküliség főbb jellemzői munkaügyi körzetenként, 2012. június

Körzet	A regisztrált álláskereső					Egy álláshelyre jutó munkanélküli
	száma, fő	a 2011. júniusi	a 2012. májusi	számának megoszlása, %	közül pályakezdők aránya, %	
		százalékában				
Celldömölki	927	97,0	90,8	13,0	11,1	17
Körmendi	676	87,0	97,5	9,5	9,3	10
Kőszegi	586	82,1	95,9	8,2	7,8	7
Sárvári	1 083	80,8	91,6	15,1	10,2	4
Szentgotthárdi	434	78,2	96,7	6,1	7,6	6
Szombathelyi	2 846	94,3	98,9	39,8	10,5	10
Vasvári	601	86,5	96,9	8,4	10,8	3
Összesen	7 153	88,8	96,0	100,0	10,1	7

A pályakezdő munkanélküliek esetében a februártól májusig tartó csökkenő trend júniusban emelkedésbe fordult, amely az iskolaév befejeztével a munkaügyi kirendeltségeken megjelenő, frissen végzettekkel hozható összefüggésbe. A zárónapon a május havinál 13%-kal (országosan 6,4%-kal), az egy évvel korábbinál 18%-kal (országosan 15%-kal) szerepeltek többen a regisztrációban. Egy esztendő alatt a megyék közül egyedül Győr-Moson-Sopronban mérséklődött az első ízben elhelyezkedni szándékozók száma, a többiben 6,1% (Békés) és 37% (Pest) közötti intervallumban nőtt a létszám.

Éves összevetésben 7,6%-ról az országoshoz hasonlóan egytizedre nőtt a nyilvántartott álláskereső között a pályakezdők előfordulása. Iskolai végzettségüket tekintve érdemi változás a közép-, és a felsőfokúaknál történt az előző év azonos időszakához viszonyítva: előbbieket a tavalyi 46%-ról az idei zárónapon 50%-ra emelkedett, a főiskolát és egyetemet végzetteké 12%-ról 8,9%-ra apadt.

Az időszak végén 1 031 betöltetlen álláshelyet jeleztek a munkáltatók, közel ugyanannyit, mint az előző hónapban és 13%-kal kevesebbet az egy évvel korábbinál. Egy álláshelyre 7 munkanélküli jutott annyi, mint tavaly ilyenkor.

Gazdasági szervezetek

A második negyedévben megélnéült az egyéni vállalkozások alapítása, erősödött a társadalmi aktivitás, így bővült a gazdasági szervezetek állománya. A megyében a félév végén 41 595 szervezetet tartottak nyilván, 0,8%-kal többet, mint az előző esztendő azonos időpontjában. Az egy évvel korábbihoz hasonlóan kilenctizedük (37 715) folytatott nyereségérdekeltségű tevékenységet. Utóbbiak háromnegyedét az egyéni vállalkozások alkották, amelyek gyakrabban fordultak elő a megyében, mint országosan.

A félév utolsó napján Vasban jegyezték be a hazai vállalkozások 2,3%-át, akárcsak 2011. június végén. Ezer lakosra a 12 hónappal korábbihoz képest 2-vel több, összesen 147 vállalkozás jutott, ami a megyék között közepes aktivitásról tanúskodott. A jelzőszám 19-cel maradt el az országostól.

Az egyéni vállalkozások száma egy év leforgása alatt 105-tel gyarapodott, de bővülés csupán 7 gazdasági ágban történt. A legtöbb új vállalkozás a mezőgazdaságban jött létre az őstermelők adószám-kiváltási kötelezettsége miatt. A magánkezdeményezések összetétele így valamelyest módosult a tavalyihoz képest. A legnépesebb csoportot képviselő munka mellett vállalkozók aránya 46%-ra növekedett, miközben az egyéniek egyharmadát kitevő főfoglalkozásúaké, és az egyötödét alkotó nyugdíj mellett vállalkozóké valamelyest zsugorodott. A legtöbb főállású egyéni vállalkozó a szállítás és raktározás valamint az egyéb szolgáltatás területén, mellékállású az oktatásban, nyugdíjas pedig a mezőgazdaságban dolgozott.

12 hónap alatt a társas vállalkozások közül érdemlegesen csak a kft-k állománya gyarapodott, a félév végén a társaságok 68%-a ebben a gazdálkodási formában végezte tevékenységét. Ez időszak alatt a bt-k száma 5,8%-kal apadt, arányuk két százalékponttal 27%-ra mérséklődött. Az általában jelentősebb erőforrásokkal rendelkező, a cégek fél százalékát adó részvénytársaságok száma nem változott, a szövetkezeteké viszont újból csökkent. A társas vállalkozások között továbbra is a mikro-vállalkozások dominálnak, 92%-uk legfeljebb 9 főt foglalkoztatott, azonban még így is ritkábban fordultak elő a megyében, mint országosan. A társaságok 6,3%-át képviselő 10–49 fősek aránya kis mértékben csökkent, az országosnál gyakoribb közepes- és nagyméretűek részesedése pedig nem változott.

A vállalkozások száma kilenc gazdasági ágban emelkedett, tíz helyütt pedig csökkent. A legtöbb új szervezetet a mezőgazdaságban létesítették, így a félév végén 28%-uk agrártevékenységet folytatott. A második legnagyobb csoportot (13%-át) képviselő ingatlanügyletek ágban mérsékelt bővülés történt elsősorban a bérbeadási tevékenység élénkülésének köszönhetően. Tovább folytatódott a szervezetek egytizedét tömörítő kereskedelem, javításban a koncentráció. A negyedik legnépszerűbb tudományos és műszaki tevékenység területén az átlagosnál nagyobb mértékben gyarapodott a vállalkozások száma, a szálláshely-szolgáltatásban viszont apadt. A szolgáltatások többi, egyenként öt százaléknál kisebb részesedésű ágában eltérő mértékben változott az állomány nagysága.

Az építőiparban erőteljesebb, a foglalkoztatásban és értéktermelésben központi szereppel bíró feldolgozóiparban pedig mérsékelt ütemben csökkent a vállalkozások száma. Utóbbi területen a legtöbb szervezet a textil- és bőriparban szűnt meg, a legtöbb új pedig az egyéb feldolgozóiparban és javításban jött létre.

Élénk maradt a társadalmi szervezetek alapítása. Június végén 3 186-ot tartottak nyilván a megyében 1,9%-kal többet, mint egy évvel korábban, így a gazdasági szervezetek 7,7%-át képviselték. A nonprofit szervezetek 42%-át felölelő egyéb szolgáltatás, és a 27%-át tömörítő ingatlanügyletek ágakban bővült a számuk, a minden ötödiket magába foglaló művészet és szabadidő területén ezzel szemben mérséklődött.

Beruházás

A beruházások élénkülését a megyében a gépipari termelőkapacitások bővítése alapozta meg. Az első hat hónap során a megyei székhelyű gazdasági szervezetek együttesen 39 milliárd Ft-ot fordítottak új tárgyi eszközök beszerzésére, 11 milliárd Ft-tal többet, mint az előző esztendő hasonló időszakában. Április–június között a beruházások nagysága 5,2 milliárd Ft-tal haladta meg a január–márciusit. A teljesítések értéke mindkét negyedévben felülmúlta a tavalyit.

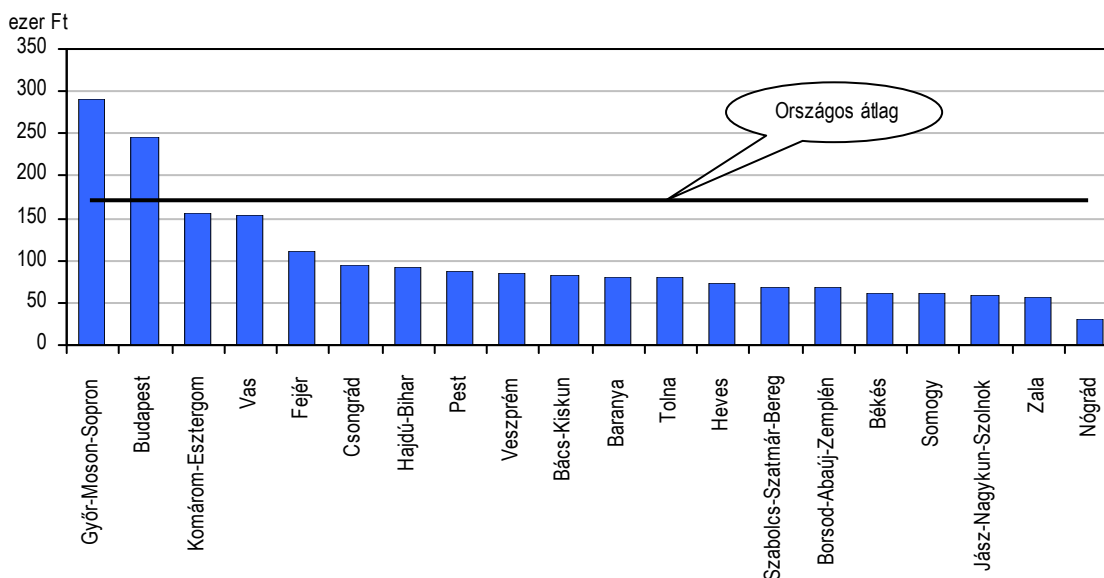
Az I. félévben országosan a teljesítményérték jelentősen elmaradt az egy évvel korábbitól. A vasi szervezetek fejlesztésre szánt forrásainak értéke az országos 3,3%-át tette ki, 1,1 százalékponttal nagyobb hányadát, mint 2011. azonos időszakában. A teljesítések nagysága azonban még így is a főváros és megyék sorrendjében a 10. helyezést érte el, egy lakosra vetített értéke (153 ezer Ft) viszont Győr-Moson-Sopron megye, Budapest és Komárom-Esztergom megye után itt volt a negyedik legmagasabb.

Az első félévben a tenyész- és igásállatok kivételével mindegyik anyagi-műszaki csoportban nőtt a teljesítések szerződés szerinti értéke. A befektetések legnagyobb részét (42%-át) az egy évvel korábbihoz hasonlóan a külföldről beszerzett gépek, berendezések alkották, mivel ilyen célra 5,4 milliárd Ft-tal többet költöttek. Az épületekre, építményekre elkülönített források nagysága 4,1 milliárd Ft-tal múlta felül az egy esztendővel azelőttit, de mindezek ellenére sem változott az ingatlanfejlesztés 36%-os részesedése. A belföldi gépekre berendezésekre egy milliárd Ft-tal nagyobb összeget fordítottak az első hat hónapban, mint 2011 azonos időszakában, arányuk azonban 2,4 százalékponttal 16%-ra zsugorodott. A járművekre szánt források hányada a teljesítményérték csupán 4,6%-át képviselte. Kedvező jelenség, hogy a

gazdálkodók a tavalyinál többet fordítottak erdőtelepítésre és ültetvények létesítésére, ugyanakkor az állatállomány bővülését és megújulását visszavetheti, hogy 36 millió Ft-tal kevesebbet költöttek haszonállatok termelésbe állítására.

3. ábra

**Egy lakosra jutó beruházási teljesítményérték
Budapest és a megyék szerint, 2012. I. félév**



Az I. félévben mindössze hat gazdasági ágban nőtt a beruházások teljesítményértéke, 13 területen viszont csökkent. Az előbbi csoportba tartozók hajtották végre a befektetések 83%-át. A feldolgozóiparba tartozó szervezetek az első hat hónapban az egy évvel korábbinál 14 milliárd Ft-tal többet, együttesen 30 milliárd Ft-ot költöttek új tárgyi eszközök beszerzésére, így a beruházások 77%-át valósították meg. A legtöbb új befektetés a járműgyártásban történt, a feldolgozóipari fejlesztések héttizedét a közúti jármű gyártásával foglalkozó vállalkozások valósították meg. Jelentős volumenű kapacitásbővítés történt ezen kívül a villamos berendezés gyártása és a ffeldolgozás területén.

A második legtöbb fejlesztést megvalósító mezőgazdasági termelők az előző évhez viszonyítva jelentősen visszafogták beruházási aktivitásukat. Az 1,8 milliárd Ft-ot kitevő eszközbeszerzés 652 millió Ft-tal maradt el az egy évvel korábbitól, és már csak a nemzetgazdasági teljesítés 4,6%-ához járult hozzá. A fejlesztésre szánt források közel fele egyenlő arányban irányult épületek, építmények kialakítására, illetőleg haszonállatok termelésbe állítására. A harmadik legnagyobb összegű beruházást a szállítással, raktározással foglalkozó szervezetek valósították meg, ahol kiemelkedtek a szárazföldi szállítást kiegészítő szolgáltatást nyújtó vállalkozások által eszközölt befektetések. A tevékenység jellegéből adódóan a szervezetek a fejlesztések 46%-át fordították ingatlanok létesítésére, 35%-át pedig külföldi járművek üzembe helyezésére. A többi gazdasági ágba tartozó szereplők külön-külön a nemzetgazdasági beruházások kevesebb, mint három százalékát valósították meg.

Mezőgazdaság

A június 1-jei adatok alapján az országban tartott fontosabb haszonállatfajok közül a 733 ezres szarvasmarha-állomány 41 ezerrel, ezen belül a 335 ezres tehén-állomány 8 ezerrel, az 1,2 milliós juhállomány pedig 18 ezerrel gyarapodott 12 hónap alatt. A többi haszonállatfaj létszáma elmaradt az egy évvel korábbitól. A sertéseké 229 ezerrel csökkent és már nem érte

el a 3 milliót. Ezen belül az anyakocák száma 15 ezerrel 205 ezerre apadt. A 35 milliós tyúkállomány 3,3 millió darabbal volt kevesebb, mint egy esztendővel korábban.

12 hónap alatt a megye állattenyésztésében meghatározó állatfajok létszáma a sertés kivételével emelkedett. Június 1-jén 29 ezer szarvasmarhát istállóztak Vasban, 14%-kal többet, mint egy esztendővel korábban. A megyében tartották a hazai állomány 4,0%-át. A szarvasmarha-tartás jelentőségét érzékelteti, hogy a száz hektár mezőgazdasági területre vetített állomány nagysága alapján felállított sorrendben Vas (18) az előkelő ötödik helyezést foglalta el. A szarvasmarhák létszámának további gyarapodását azonban fékezheti, hogy a vágómarha termelői ára egy év alatt mindössze 1,6%-kal emelkedett. A továbbtartásra szánt növendékállomány fogyása miatt sem várható további nagyobb arányú állománygyarapodás a közeljövőben.

A szarvasmarhák 45%-át kitevő tehénállomány annak ellenére emelkedett 4,4%-kal, hogy a tehéntej felvásárlási átlagára júniusban 3,8%-kal volt alacsonyabb az egy évvel korábbinál a túltermelés miatt. A tehenészetekben folytatódott a fajtaváltás, a kifejezetten a tejükért tartott és a kettőshasznosítású fajták létszáma kismértékben csökkent, a tehenek háromtizedét kitevő húshasznúak állománya pedig ötödével növekedett.

4. tábla

Az állatállomány alakulása

Megnevezés	2011. június 1.	2011. december 1.	2012. június 1.	
	ezer darab			az országos %-ában
Szarvasmarha	25	26	29	4,0
Ebből: tehén	13	13	13	3,9
Sertés	40	35	36	1,2
Ebből: anyakoca	2	2	2	1,0
Juh	4	4	5	0,4
Tyúkféle	1 007	999	1 043	3,0
Ebből: tojó	239	257	248	2,4
Pulyka	877	719	1 008	32,0

A sertéstartás veszített népszerűségéből, pedig a vágósertés termelői átlagára júniusban 21%-kal haladta meg az egy évvel korábbit, miközben a hizlalás legnagyobb költségtételét adó takarmányárak valamelyest mérséklődtek. A megyében nevelt sertések száma a nyár elején 11%-kal volt kevesebb az egy esztendővel korábbinál, a tenyészállat utánpótlást biztosító anyakoca-állomány lényegében nem változott. A fogyás következtében az országban istállózott sertések már csak 1,2%-át tartották a megyében, a száz hektár mezőgazdasági területre jutó számuk pedig csupán a Nógrád és a Heves megyei, valamint a budapesti értéknél volt magasabb.

Az országos kitekintésben szerény volumenű és területileg meglehetősen koncentrált juhállomány gyarapodott. A tyúkfélék száma 3,5%-kal emelkedett egy év alatt, és megközelítette a 2010. decemberit. A megyében tartották az országos állomány 3,0%-át. A tyúkfélék közel egyötödét kitevő tojóállomány nagysága az átlagoshoz hasonló mértékben bővült, részben annak köszönhetően, hogy az étkezési tojás termelői átlagára júniusban közel 40%-kal volt magasabb, mint 2011 júniusában, miközben a jérce- és tojótápok ára valamelyest mérséklődött. Az állomány 18%-át kitevő brojlerek létszáma ugyanakkor az egy évvel korábbinak csupán az egyharmadát tette ki. A termelők jövedelmi viszonyait kevésbé javította, hogy a vágóbaromfi termelői átlagárának emelkedése alig haladta meg a brojler-tápok árának növekedési ütemét. A pulykaállomány egy év távlatában 15%-kal nőtt, a felvásárló szervezetek

és a feldolgozó-kapacitások közelsége miatt már minden harmadik Magyarországon található pulykát a megyében istállóztak.

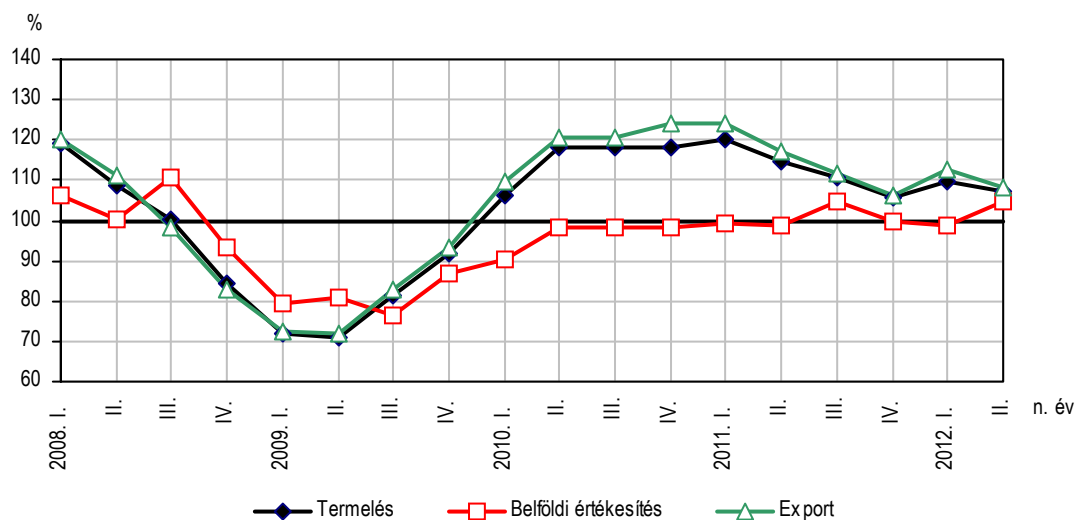
Ipar

Magyarországon 2012 első hat hónapjában a legalább öt főt foglalkoztató ipari vállalkozások 11 725 milliárd Ft értékű árutömeget állítottak elő, 0,3%-kal kevesebbet, mint 2011 hasonló időszakában. A Vas megyében telephellyel rendelkezők az időszak folyamán mindvégig növelni tudták teljesítményüket, így az első félévben termelésük értéke (386 milliárd Ft) 7,4%-kal felülmúlta az egy esztendővel korábbit. A kibocsátás az országos 3,3%-át tette ki, összege a megyék között a középmezőnyben helyezkedett el. A növekedési ütem Veszprém, Bács-Kiskun és Heves megyék után itt volt a negyedik legmagasabb, az egy lakosra vetített teljesítmény alapján Vas szintén a negyedik pozíciót foglalta el Komárom-Esztergom, Győr-Moson-Sopron és Fejér megyéket követően.

A megyében nyilvántartott, legalább félszáz alkalmazottal rendelkező ipari vállalkozások I. félévben előállított 361 milliárd Ft termelési értéke az országos teljesítmény 3,4%-ához járult hozzá. A kibocsátás volumene 8,5%-kal emelkedett, miközben Magyarországon 0,6%-kal csökkent. Az ipari termelés majdnem teljes egészét előállító feldolgozóipari szervezetek 8,6%-kal nagyobb értékű árutömeget állítottak elő, mint az előző esztendő azonos időszakában.

4. ábra

Az ipari termelés és értékesítés volumenindexei^{a)}
(előző év azonos időszaka = 100,0)

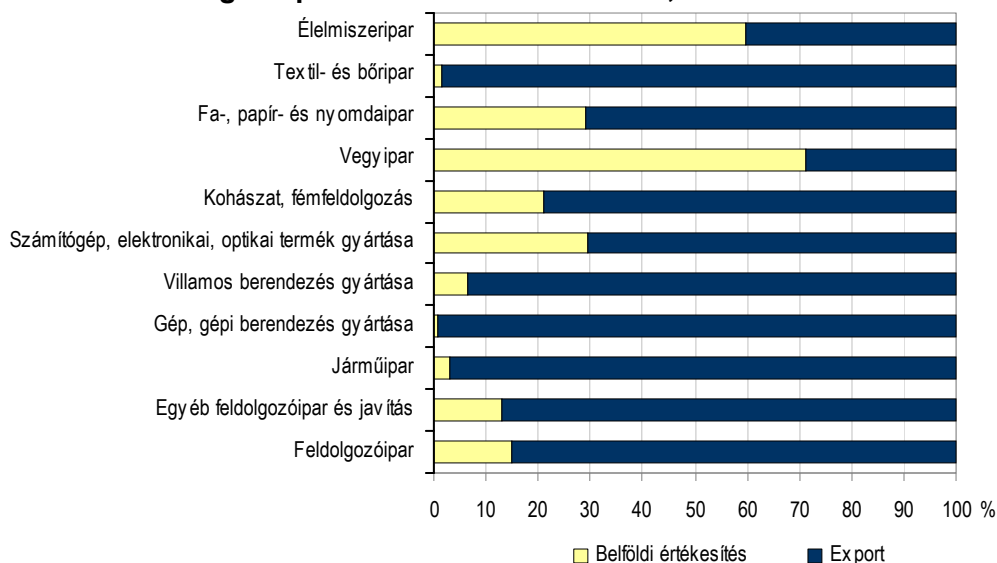


a) 2009. I. negyedévtől víz- és hulladékgazdálkodás nélkül.

Az értékesítés volumene 9,1%-kal volt magasabb az egy évvel korábbinál. A magas dinamikát főleg a külföldi kereslet indukálta. Az eladások 85%-át kitevő export 11%-kal bővült, miközben a belföldi eladás ennél jóval szerényebb mértékben, 2,0%-kal emelkedett. Országosan is élénkült az export, de az itteninél jóval visszafogottabb ütemben (2,4%-kal), mialatt a hazai eladások volumene nem érte el az egy évvel korábbit. A megyében a második negyedévben az év első három hónapjához viszonyítva nőtt a belföldi eladások értéke, és csökkent a kivitelé, miközben országosan a hazai eladás 1,3%-os zsugorodása nem változott, az exporté pedig kismértékben emelkedett.

Vasban az I. félévben az élelmiszeripar és a vegyipar kivételével a feldolgozóipar mindegyik fontosabb területén az árbevétel többségét külföldi partnerek fizették meg. A termelésben domináns gépiparon kívül a textil- és bőriparban volt a legjelentősebb az export szerepe.

A feldolgozóipar értékesítési szerkezete, 2012. I. félév



A megye iparának húzóágazatában, a teljesítmény héttizedét adó gépiparban 11%-kal nőtt a kibocsátás. Ezen belül azonban csak a feldolgozóipari termelés 55%-át előállító járműgyártás tudott az egy évvel korábbinál nagyobb értékű árutömeget előállítani. Ez annak volt köszönhető, hogy a közúti járműalkatrész-gyártással foglalkozó vállalkozások számottevően bővítették termelőkapacitásukat a megyében. A járműipari termékek felvevőpiacai döntően határainkon túl találhatóak, ezért a hazai eladás 17%-os visszaesését csaknem teljes egészében ellensúlyozta a kivitel 14%-os felfutása. A kibocsátásból 12%-kal részesedő villamos berendezések előállításával foglalkozó vállalkozások termelése mérsékelt ütemben csökkent (4,3%-kal). A kisebb súlyt képviselő gép, gépi berendezés, illetőleg a számítógép, elektronikai, optikai termék gyártásában viszont nagyobb arányú (közel húsz százalékos) visszaesés történt. Mindhárom ágazat termékei iránt mérséklődött a kereslet bel- és külföldön egyaránt, ezen belül a hazai piacok felvevőképessége zsugorodott erőteljesebben.

A feldolgozóipari kibocsátás 11%-át produkáló vegyipari vállalkozások hazai és nemzetközi piaci pozíciói egyaránt stabilak, így teljesítményük átlagon felüli mértékben, 15%-kal nőtt. A termelést a belföldi kereslet húzta, a hazai vevőknek eladott termékek értékesítési volumene 18%-kal haladta meg az egy évvel korábbit, miközben az export 2,2%-kal bővült. A feldolgozóipari termelés 5,3%-ához hozzájáruló élelmiszeripari vállalkozások termékei iránt bel- és külföldön egyaránt mérséklődött az igény, így az ágazat szereplőinek kibocsátása a 2011. első félévinek csupán a kilenctizedét tette ki. Különösen az élelmiszeripari termelés négyötödét adó húsiipari vállalkozások helyzete rosszabbodott, mivel a korábbinál jóval kevesebb árut tudtak a külföldi piacokon elhelyezni.

A termelésből a textil- és bőripari, a fa-, papír- és nyomdaipari, valamint az egyéb feldolgozóipari vállalkozások egyformán 3,2%-kal részesedtek, teljesítményük azonban az I. félévben különbözőképpen változott. A textil- és bőripar mindhárom ágazatában mérséklődött a termékek iránti kereslet. A fafeldolgozásban bekövetkezett visszaesést ezzel szemben ellensúlyozta, hogy a nyomdai és egyéb sokszorosítási tevékenységgel foglalkozó vállalkozások a tavalyinál 28%-kal nagyobb értékű munkára kaptak megbízást. Az egyéb feldolgozóipar 6,0%-os termelésbővülését elsősorban az okozta, hogy a bútorgyártás exportja bővült.

A megyei székhelyű, legalább félszáz főt foglalkoztató ipari vállalkozásokban az I. félévben átlagosan 20 244 fő állt alkalmazásban, 0,9%-kal kevesebb, mint 2011 azonos időszakában. A dolgozói létszám jelentősebb bővítésére a járműgyártás, a vegyipar, a kohászat és fémfeldolgozás, valamint az egyéb feldolgozóipar területén nyílt lehetőség.

Az első félévben az ipari termelékenység alakulását alapvetően a termelés volumene határozta meg, mivel a foglalkoztatottak száma lényegében az egy évvel korábbihoz hasonlóan alakult. Az egy alkalmazottra vetített termelés (18 millió Ft) 3,5 millió Ft-tal maradt el az országostól, nagysága a főváros és a megyék sorrendjében a nyolcadik legmagasabb értéket mutatta. A termelékenység növekedésének üteme (9,5%) 6 helyütt haladta meg a Vas megyeit. Az egy alkalmazottra vetített kibocsátás kimagaslott a járműiparban, nagysága (33 millió Ft) 13-szor nagyobb volt, mint a legalacsonyabb mutatójú számítógép, elektronikai, optikai termék gyártásában. A termelékenység a feldolgozóipar öt ágazatában javult (a fa-, papír- és nyomdaiparban, a vegyiparban, a villamos berendezés gyártásában, a járműiparban és az egyéb feldolgozóiparban), de közülük csupán a járműiparban és az egyéb feldolgozóiparban bővült a dolgozói létszám emelkedésével párhuzamosan.

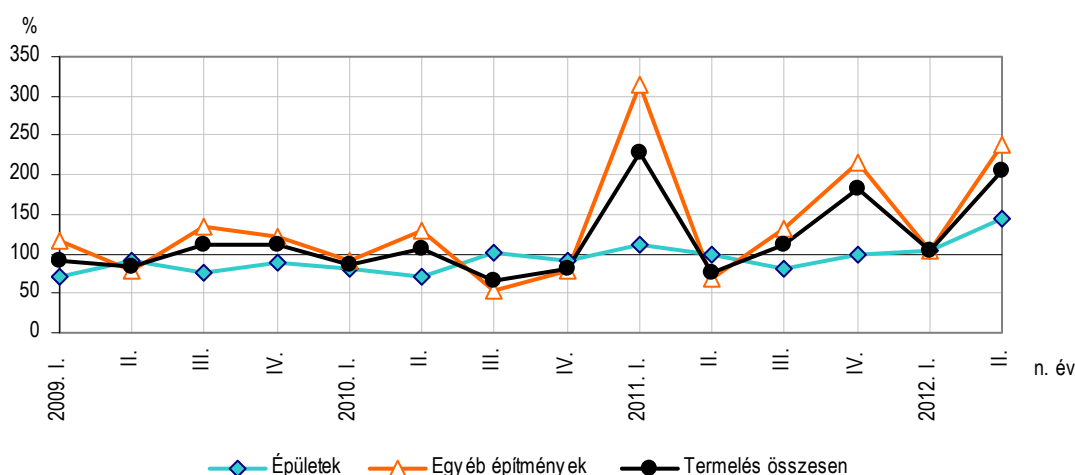
Építőipar

Országosan az I. félévben az építőipari termelés volumene 7,6%-kal volt alacsonyabb, mint 2011 hasonló időszakában. A kivitelezési munkákból 3,5%-kal részesedő Vas megyei építőipari szervezetek teljesítménye ezzel szemben erőteljesen fokozódott a vasútépítéssel összefüggő nagy értékű megrendeléseknek köszönhetően. A termelés nagysága Budapest és a megyék mezőnyében a hetedik legmagasabb értéket mutatta, a növekedés üteme pedig itt volt a legnagyobb. Az egy lakosra vetített teljesítmény (61 ezer Ft) alapján Vas megyét csupán a főváros előzte meg. A mutató nagysága 16 ezer Ft-tal múlta felül az országosat.

Összességében 2012 első hat hónapjában a megyében bejegyzett, legalább öt főt foglalkoztató építőipari vállalkozások 16 milliárd Ft értékű feladat elvégzésére kaptak megbízatást, ami az egy évvel korábbi másfélszeresét tette ki. A termelés volumene január-márciusban 4,3%-kal haladta meg az egy évvel korábbit, április és június között viszont már kétszer nagyobb volt, mint az előző esztendő hasonló időszakában.

6. ábra

**Az építőipari termelés volumenindexei
(előző év azonos időszaka = 100,0)**



A teljesítmény 77%-át kitevő egyéb építményfőcsoportban 59%-kal, a fennmaradó hányadot képviselő épületek építése esetében 28%-kal nőtt a produktum. A kibocsátás volumene ágazonként eltérő mértékben bővült, így módosult a termelés szerkezete. Az egyéb építmények építése teljesítménye 69%-kal haladta meg az egy évvel korábbit, így részesedése 6,8 százalékponttal emelkedett, és már a munkák hattizedét jelentette. A kapacitások zömét a vasútépítéssel kapcsolatos projektek megvalósítása kötötte le. Az épületek építése ágazat teljesítménye az átlagosnál fele akkora ütemben (24%-kal) emelkedett, így aránya az építőipari

termelésben 3,4 százalékponttal 15%-ra csökkent. A megrendelések döntő hányadát elnyerő lakó- és nem lakóépületek építése az egy évvel korábbinál 23%-kal nagyobb értékű munkákat teljesített. A speciális szaképítés területén a kibocsátás az I. félévben 31%-kal haladta meg a tavalyit, de még így is csupán az építőipari teljesítmény egynegyedéhez járult hozzá. Az ágazat termelésének közel háromnegyedét adó épületgépészeti szerelés területén a teljesített feladatok értéke a 2011. I. félévinek több mint a kétszeresét tette ki. A növekmény elsősorban annak volt köszönhető, hogy villanszerelési munkák elvégzésére a korábbinál jóval nagyobb megrendelés érkezett. A kisebb súlyt képviselő bontás, építési terület előkészítése és a befejező építés alágazatokban a teljesített feladatok volumene elmaradt az egy esztendővel korábbtól. Utóbbi területen a termelésből külön-külön 1–3 százalékkal részesedő vakolással, padló- és falburkolással, valamint tetőfedéssel, tetőszerkezet-építéssel foglalkozó vállalkozások tudták teljesítményüket növelni.

5. tábla

Az építőipari termelés a vállalkozások létszám-kategóriája szerint, 2012. I. félév

Létszám-kategória	Építőipari termelés				Tárgyidőszakban kötött új szerződés, előző év = 100,0
	millió Ft	előző év = 100,0	megoszlása, %	egyéb építmények aránya, %	
5 – 9 fős	1 372	95,7	8,8	30,8	76,9
10 – 49 fős	3 493	108,1	22,4	25,2	350,8
50 fő és felette	10 701	188,6	68,7	100,0	26 999,6
Összesen	15 566	150,5	100,0	77,1	1 327,0

Az építőipari munkák közel héttizedét a legalább félszáz főt foglalkoztató vállalkozások nyerték el. A közepes- és nagyméretű társaságok meghatározó szerephez jutottak a közlekedésfejlesztési projektek végrehajtásában, de a szaképítési munkáknak is majdnem a felét teljesítették. A kibocsátásból 22%-kal részesedő 10–49 fős vállalkozások végezték el az épületépítési feladatok 88%-át és a szaképítési munkák egynegyedét. Az építőipari termelés tavalyinál öt százalékponttal kisebb hányadát, 8,8%-át lebonyolító mikrovállalkozások az ingatlanok építésében, felújításában és szaképítési munkák kivitelezésében jutottak leginkább szerephez.

További kedvező jel, hogy az első hat hónap során a beérkezett és visszaigazolt szerződések összesített értéke (45 milliárd Ft) az egy évvel korábbinak a 13-szorosát tette ki. A megrendelések nyolctizede a vasúti infrastruktúra további fejlesztésére, majdnem egyötöde pedig épületek kialakítására irányult. A június végi szerződésállomány nagysága (30 milliárd Ft) negyedével volt több, mint 12 hónappal korábban.

Lakásépítés

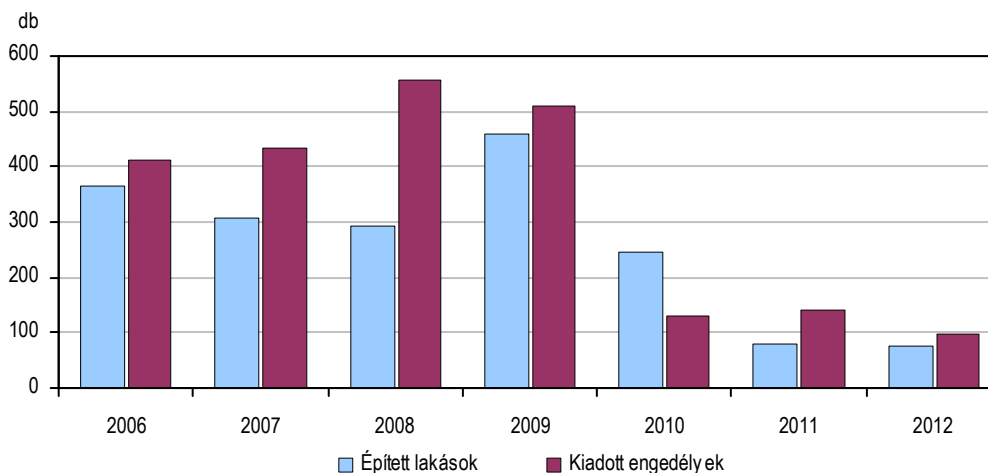
A lakásépítési piacot továbbra is a kedvezőtlen irányú folyamatok uralják. 2012 első felében alig több mint 4 400 lakást adtak át Magyarországon, és közel 4 900 új építési engedélyt hagytak jóvá az építési hatóságok. Az építések száma ötödével, az engedélyeké 17%-kal csökkent az előző esztendő azonos időszakához képest.

2012 első hat hónapjában Vas megyében is folytatódott a lakáspiaci dekonjunktúra. Január–júniusban mindösszesen 76 lakást vettek használatba, 6,2%-kal kevesebbet tavaly ugyanebben az időszakban. A tízezer lakosra jutó lakásépítések száma nem módosult az egy évvel ezelőtthez képest, értéke (3,0) nem érte el az országos átlagot (4,5), és jelentősen elmaradt a területi összehasonlításban legmagasabb értéket képviselő Hajdú-Bihar (10,3), Pest (8,5) és Győr-Moson-Sopron (7,4) megye mutatójától.

A lakásberuházások több mint a fele a községekben – jobbára a megyeszékhelyhez közel eső településeken – koncentrálódott. Az építetők kör összetételében a természetes személyek dominanciája nem változott, a vállalkozások részesedése 16%-ot tett ki az otthonteremtésben. A lakások túlnyomó többségét 3 és több szobás új családi házas formában, saját használatra valósították meg. A június végéig használatbavételi engedélyt kapott lakások átlagos alapterülete – a családi házas építések dominanciájából adódóan – 121 m² volt, ami megegyezett az egy évvel korábbival. A lakossági beruházásban épült lakások alapterülete ennél 11 m²-rel volt nagyobb, az értékesítésre szántaké pedig 48 m²-rel kisebb.

7. ábra

Az épített lakások és a kiadott építési engedélyek száma, I. félév



Az újonnan kiadott építési engedélyek alapján június végéig 99 lakás építése kezdődhetett el, számuk 30%-kal maradt el az egy évvel korábbitól. Az első két negyedévet összehasonlítva a másodikban volt nagyobb a visszaesés, amikor majdnem fele annyi építést engedélyeztek az építésügyi hatóságok, mint 2011 április–júniusban. Az engedélyek alapján az új lakások háromnegyede családi házas formában épülhet. A három és többlakásos épületben létrehozandó lakások részaránya egy év alatt 25%-ról 18%-ra módosult, melyeket Szombathelyen, Sárváron és Szentgotthárdon tervezik felépíteni.

Turizmus

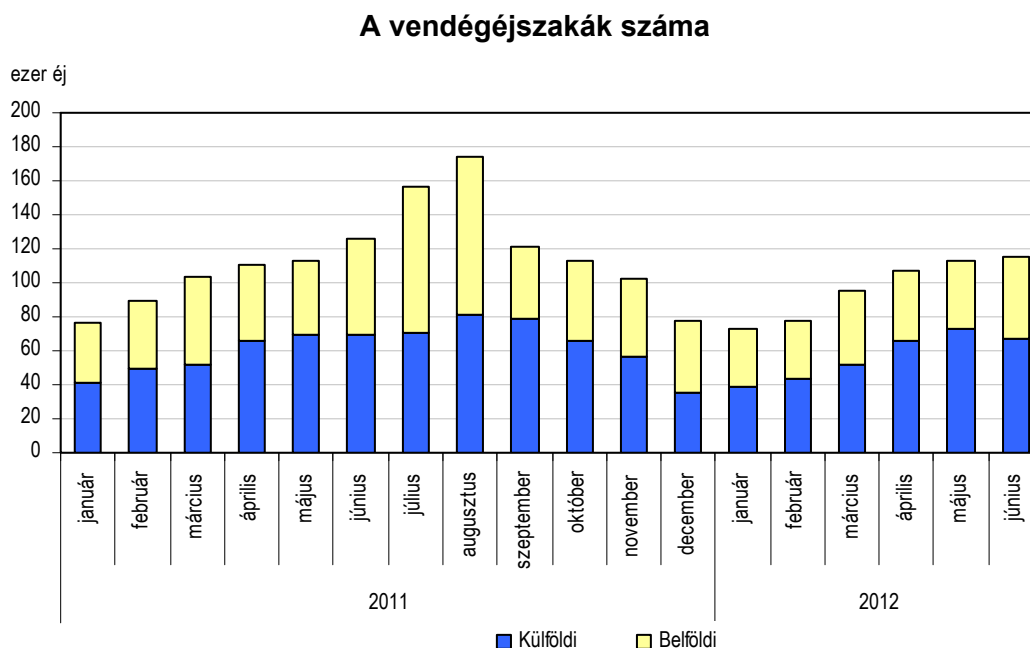
A vendégforgalom szempontjából kedvezőtlenül alakult az első félév a kereskedelmi szálláshelyeket üzemeltetők számára. A vasi egységeket az első hat hónap során 192 ezer turista kereste fel, 2,2%-kal kevesebb, mint 2011 hasonló időszakában. A vendégéjszakák száma (582 ezer) ennél nagyobb ütemben, 5,7%-kal mérséklődött, így az átlagos tartózkodási idő hossza (3,0 éj) rövidült, bár még így is fél nappal meghaladta az országosát. A külföldi látogatók számának emelkedése nem tudta ellensúlyozni a hazaiak elmaradását.

A forgalom mindkét relációban mérséklődött, ami a belföldi turisták körében volt a nagyobb mértékű. Az időszak folyamán egyedül májusban haladta meg a látogatottság az egy évvel korábbit. Országos kitekintésben zsugorodott a vasi szálláshelyek elszállásolásban betöltött szerepe. Az itteni vendégházak fogadták a Magyarországon megszállt vendégek 5,5%-át és bonyolították le a hazai forgalom 6,8%-át.

Az elhúzódó válság belföldi fogyasztást visszafogó hatása miatt lanyhult a turisztikai kereslet. A magyar turisták létszáma 8,6%-kal, az eltöltött idő hossza pedig 11%-kal mérséklődött. A belföldi vendégek Vasban az országosnál 0,4 éjszakával többre, átlagosan 2,7 éjszakára foglaltak szállást. Ezzel szemben a külföldiek 0,7 éjszakával kevesebbet, 3,4 napig időztek itt,

mint az ország vendégházaiban. A folyamatok következtében mérséklődött a belföldiek súlya a turizmusban.

8. ábra



A kereskedelmi szálláshelyeket az első félévben felkereső vendégek 53%-a volt külföldi, akik az összes vendégéjszakából ennél nagyobb arányban, 59%-kal részesedtek. Az itteni egységek fogadták a hazánkba látogató külföldiek 5,8%-át, és realizálták a külföldi forgalom 7,3%-át. Az Európai Unió országaiból valamivel több – a határon túlról ide látogatók 94%-a – vendég érkezett hozzánk, mint 2011 hasonló időszakában, viszont összességében rövidebb ideig maradtak. A vendégéjszakák 36%-át osztrák, 26%-át cseh, 24%-át pedig német turisták foglalták le. Az EU-n kívül Oroszország és Svájc volt a két legfontosabb küldő ország, az előbbi nemzet állampolgárai az éjszakák 2,3%-át, az utóbbiak pedig 1,9%-át regisztrálták. A legtávolabbi a svájci és a német turisták időztek a szálláshelyeken, akik legalább 6 napot maradtak, de az átlagosnál hosszabb időre foglaltak szállást a dán, a luxemburgi és a holland vendégek is.

A vasi szállodákban az I. félévben 5,9%-kal kevesebb vendégéjszakát töltöttek el a turisták, miközben az egyéb szálláshelyek forgalma ennél kisebb arányban, 2,3%-kal mérséklődött. A változások hatására a hotelek részesedése a vendégéjszakákból 3,2 százalékponttal 82%-ra csökkent. Tovább fokozódott a legkedveltebb négycsillagos hotelek iránti igény, így már a teljes forgalom negytizedét bonyolították le. Az öt- és a háromcsillagos szállodák az egy évvel korábbihoz hasonló számú vendégéjszakát realizáltak, az alacsonyabb besorolású hotelek elszállásolásban betöltött szerepe viszont zsugorodott. Tematikus alapon vizsgálva az egységeket a forgalom 23%-át realizáló gyógy- és a 13%-át képviselő apartman-szállók tudták a vendégeket az egy évvel korábbinál hosszabb ideig marasztalni. Az egyéb szálláshelyek közül egyedül a vendégforgalom egytizedét adó kempingekben emelkedett a vendégéjszakák száma.

A korábbinál mérsékeltebb kereslet miatt romlott a kereskedelmi szálláshelyek kihasználtsága, de még így is kedvezőbb képet mutatott az országosnál. Az üzemeltetők a félév során a szobák 42%-át, ezen belül a férőhelyek 27%-át tudták kiadni. A férőhelyek lekötöttsége az első hat hónapban 2,5 százalékponttal volt alacsonyabb, mint 2011 azonos időszakában, ugyanakkor 5,9 százalékponttal haladta meg a magyarországit. Az átlagosnál jóval magasabb kihasználtsággal működtek a legalább háromcsillagos hotelek, illetőleg a gyógy-, a wellness- és az apartman-szállók.

A kisebb forgalom ellenére nőtt a szálláshelyek bevétele elsősorban a nagyobb volumenű szállásdíj és az abban foglalt kiegészítő szolgáltatások eredményeképpen. Összességében az első hat hónapban a vendéglátók 7,5 milliárd Ft bruttó bevételt könyvelhettek el, folyó áron 6,4%-kal többet, mint 2011 hasonló időszakában. A teljes összeg csaknem felét kitevő szállásdíj 6,0%-kal volt magasabb az egy esztendővel korábbinál, a 23%-át kitevő vendéglátásból ugyanakkor 1,6%-kal kisebb bevétel folyt be. A 2012-től már nem igényelhető üdülési csekk jelentősége zsugorodott a belföldi turistaforgalomban. A 152 millió Ft értékben beváltott utalvány a hazai vendégek által kifizetett szállásdíjnak már csak 11%-át adta. A 2012-ben bevezetett Széchenyi Pihenőkártya piaci részesedése fokozatosan nő. Június végén a vendégházak héttizede fogadta el fizetőeszközként a SZÉP kártyát, az így kiegyenlített 97 millió Ft értékű szolgáltatás pedig a belföldi bruttó szállásdíj 7,5%-át tette ki.

Közúti közlekedési balesetek

2012. június végéig országosan 4,1%-kal, Vas megyében 1,3%-kal mérséklődött a közúti közlekedési balesetek száma az egy évvel korábbihoz képest. Vasban hat hónap alatt 231 közúti tragédiában 305 személy sérült meg. A balesetek kimenetele súlyosbodott. Az előző évvel megegyező számú, halállal végződő baleset 11 személy (tavaly 10) életét követelte.

A súlyos sérüléssel járó balesetek száma az átlagosnál nagyobb mértékben csökkent, viszont azokban a tavalyinál 3,8%-kal többen sérültek meg. Az első félévben drasztikusan – 23-ról 34-re – nőtt az alkoholos befolyásoltság által okozott közúti tragédiák száma is. A január és március közötti esetszám megegyezett a 2011. hasonló időszakával, április és június hónapokban azonban 14-ről 25-re emelkedett az ittas balesetek száma. Szerencsére az ittaság nem okozta egy ember halálát sem az év eddig eltelt időszakában.

Az első félév során a balesetek túlnyomó többsége a járművezetők, ezen belül is a személygépkocsi-vezetők hibájából következett be. A kerékpáros baleset-okozók részaránya az előző évi 7,4%-ról idén 13%-ra módosult.

Bűncselekmények

A hatóságok és a bűnüldöző szervek 2012. I. félévében országosan 208 ezer bűncselekményt regisztráltak, 0,2%-kal többet az előző év azonos időszakánál. Az összes eset több mint egyötödét – a tavalyinál 8,5%-kal kevesebbet – a fővárosban követték el. Az egy év alatti változás iránya és mértéke megyénként jelentős differenciáltságot mutatott. A megyék kétharmadában csökkent, a többiben nőtt a regisztrált bűnesetek száma az előző esztendő hasonló időszakához képest.

Vas megyében június végéig 3 700 bűneset történt, 7,4%-kal kevesebb, mint 2011 első félévben. A százezer lakosra jutó bűncselekmények száma alapján a megye közbiztonsága jó, a főváros és a megyék rangsorában Békés és Tolna után a harmadik – tavaly ugyanebben az időszakban a negyedik – legkedvezőbb helyet foglalta el.

A főbb bűncselekmény típusok közül a közrend elleniek előfordulása 1,5%-kal haladta meg az egy évvel korábbit, a többi 2,7 és 18% közötti ütemben mérséklődött. Továbbra is a vagyon elleniek a leggyakoribbak, az összes bűneset fele tartozott ebbe a típusba. A két időszak között a vagyon elleni elkövetett bűnesetek aránya 52%-ról 50%-ra, a második leggyakrabban előforduló közrend ellenieké 27%-ról 29%-ra módosult. A vagyon, a személy, valamint a közrend ellen elkövetett bűncselekmények népességre vetített mutatója alapján a megye helyzete országos összehasonlításban kedvezőnek mondható, a gazdaság és a közlekedés rendjét sértő jogsértések tekintetében azonban a fajlagos mutató kedvezőtlen értéke miatt a területi rangsor közepén, illetve Bács-Kiskun és Komárom-Esztergom megyéhez hasonlóan a végén helyezkedett el.

További információk, adatok (linkek):

[Részletes megyei adatok](#)
[stADAT-táblák](#)

[Módszertan](#)

Elérhetőségek:

Felelős szerkesztő: Nyitrai József igazgató
További információ: Pástiné Illa Judit
Telefon: (+36 1)-487-4402, judit.pastine@ksh.hu
info.szombathely@ksh.hu, telefon: (+36-94) 314-430