



Statisztikai tájékoztató

Nógrád megye, 2012/2

Tartalom

Összefoglaló	2
Demográfiai helyzet.....	3
Munkaerőpiac.....	4
Gazdasági szervezetek	6
Beruházás	7
Mezőgazdaság	8
Ipar	9
Építőipar	11
Lakásépítés	12
Turizmus	13
Közúti közlekedési balesetek	14
Bűncselekmények	15

További információk, adatok (linkek)

Elérhetőségek

Összefoglaló

Nógrád megye lélekszáma 2012. január elején 198,9 ezer fő volt. A gyermeknépesség és az idős népesség eltartottsági rátája kedvezőtlen, 100 gyermekkorú lakosra 129 időskorú jutott.

A KSH munkaerő-felmérése alapján 2012 II. negyedévében – elsősorban a közmunka-program hatására – tíz százalékkal bővült a foglalkoztatottak és 13%-kal mérséklődött a munkanélküliek száma. Javult az aktivitási arány és a foglalkoztatási ráta. Tovább csökkent az alkalmazásban állók száma, havi bruttó átlagkeresetük 4,5%-kal magasabb, a havi nettó keresetük 0,6%-kal alacsonyabb a 2011. I. félévinél.

Alacsony a megyében a vállalkozási aktivitás. Az ezer lakosra jutó vállalkozások száma (115) tekintetében Nógrád az utolsó előtti helyen állt a megyék rangsorában.

A Nógrád megyei székhelyű gazdasági szervezetek 6,2 milliárd forint összegű beruházást valósítottak meg, a fejlesztési források túlnyomó hányada (61%-a) továbbra is az iparban került felhasználásra.

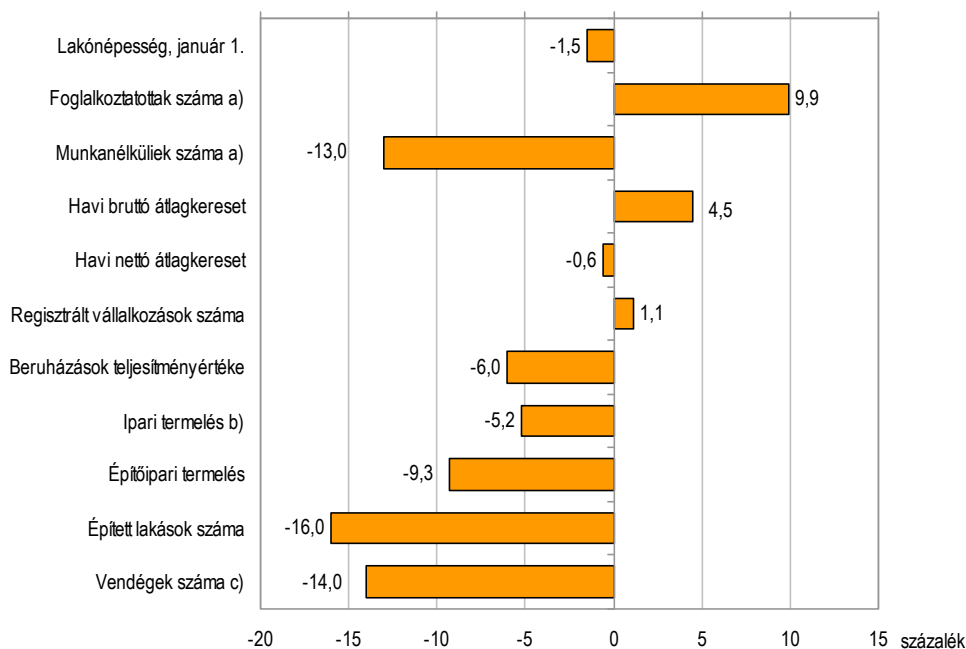
Az aszály már 2011 őszén gátolta a kalászos gabona vetését, csapadékból ez év első felében is rendkívül kevés esett.

Jelentősen visszaesett – az előző év azonos időpontjához képest 60%-kal – a sertés-állomány, szarvasmarhából ugyanannyit tartottak a mezőgazdasági vállalkozások.

Már a múlt év utolsó negyedévében elkezdődött az ipari termelés csökkenésének folyamata, ez mindkét megfigyelt létszám-kategóriát érintette. A 4 fő feletti körben 5%-kal, a 49 fő feletti megyei székhelyű vállalkozásoknál 5,2%-kal kisebb volt a termelés volumene, mint az előző év azonos időszakában.

1. ábra

A társadalom és a gazdaság főbb jelzőszámainak változása, 2012. I. félév



- a) A KSH munkaerő-felmérése szerint, II. negyedév.
 b) A megyei székhelyű 49 fő feletti vállalkozások adata.
 c) A kereskedelmi szálláshelyeken.

A megye építőipari gazdasági potenciálja továbbra is szerény mértékű, a vállalkozások által 2012 első hat hónapjában aláírt szerződések is kevesebb munkát vetítenek előre, mint tavaly ilyenkor.

Negyedévről negyedévre kedvezőtlenebbek a hazai lakásépítési statisztika mutatói. Összefüggésben a lakossági építetők dominanciájával Nógrádban a lakások kilenczede családi házas formában épült és többségük a községekbe koncentrált.

Nógrád megye kereskedelmi szálláshelyein 18,6 ezer vendég 37 ezer vendégéjszakát töltött, az előző 14; az utóbbi 21%-kal csökkent. Egyedüli pozitívum, hogy a megyét felkereső külföldi vendégek száma másfélszeresére bővült a vizsgált időszakban. A panziók és az üdülőházak vendégforgalma növekedett.

Tízezer lakosra átlagosan 5,2 személysérüléses közúti közlekedési baleset jutott a megyében az első félévben. Az előidéző okokat elemezve a balesetek döntő hányadában a járművezetők hibáját állapították meg és legtöbb esetben a helytelenül megválasztott haladási sebesség miatt.

Kedvező változás, hogy a regisztrált bűncselekmények kiemelt főcsoportjaiban – a közrend elleni bűnesetek kivételével – csökkenés mutatkozott 2011. I. félévhez képest.

Demográfiai helyzet

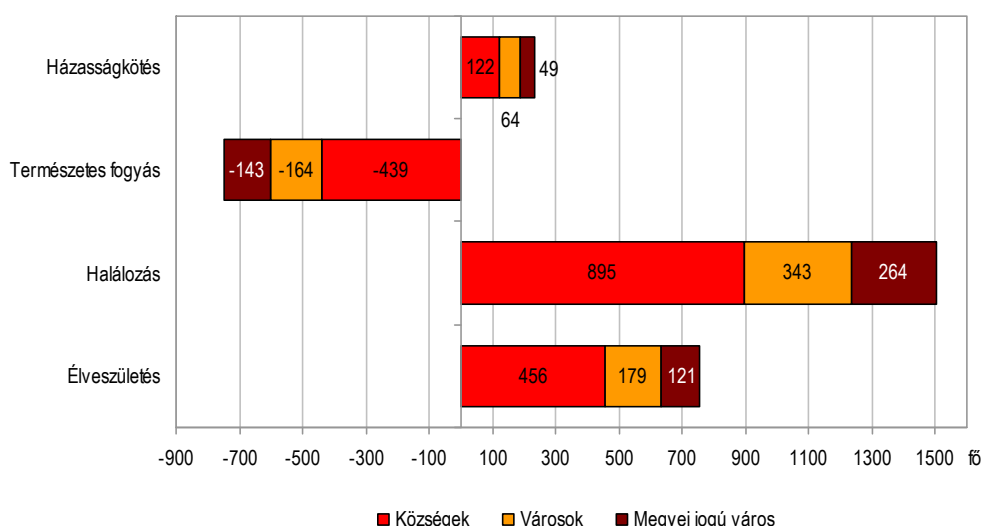
Magyarország népessége 2012. január 1-jén 9 millió 957 ezer fő volt, 0,3%-kal kevesebb az egy évvel korábinál.

Nógrád megye lakónépessége ezen időszak alatt az országos átlagnál nagyobb mértékben (1,5%-kal) apadt, az év elején 198,9 ezer főt tett ki. A megye 6 városában és 125 községében az átlagos népsűrűség 78 fő/km².

A gyermekkorúak (0–14 éves) száma 3%-kal, a felnőtteké (15–64 éves) 1,3%-kal csökkent. Száz gyermekkorú lakosra 129 időskorú jutott. A korösszetételt tekintve a korábbi emelkedő tendenciával szemben tavaly először mérséklődött az időskorúak (65 éves és idősebbek) száma, az idén 0,9%-os fogyást regisztráltak. A gyermeknépesség és az idős népesség eltartottsági rátája 2001-hez viszonyítva egyaránt 3,7 százalékponttal emelkedett. A nemek szerinti összetételre változatlanul a nőtöbbség jellemző, ezer férfira idén év elején 1088 nő jutott.

2. ábra

Főbb népmozgalmi események száma településtípusonként, 2012. I. félév



Előzetes népmozgalmi adatok alapján a természetes fogyás mértéke Észak-Magyarországon (1,9%-kal) és Dél-Alföldön (0,7%-kal) meghaladta az egy évvel korábit, a többi régióban mérsékeltebb a népességcsökkenés. A vizsgált időszakban országosan a természetes fogyás következtében 23 230 fővel csökkent a népesség, ezen belül Észak-Magyarországon 3566 fővel.

Nógrádban 2012 január-júniusában 756 gyermek jött világra, 2,6%-kal kevesebb, mint egy évvel korábban. A halálesetek száma 7,5%-kal mérséklődött.

A születésszám és a halálozások csökkenése következtében a természetes fogyás üteme mérséklődött, a megyében 2012 január-júniusában 746 fővel kevesebb a népesség, mely 12%-kal alacsonyabb az előző év azonos időszakánál.

A születések és halálozások negatív egyenlege Nógrádban változatlanul a községek létszámát befolyásolta erőteljesebben.

Országosan és Észak-Magyarország két megyéjében (Nógrádban és Borsod-Abaúj-Zemplénben) nőtt a csecsemőhalálozás mutatója. A vizsgált időszakban 8 egy éven aluli csecsemő halálát regisztrálták a megyében. Ezer élveszületésre a régióban 8,9; Nógrádban 10,6 csecsemőhalálozás jutott, ez utóbbi a hazai átlag kétszerese.

Az országos tendenciához hasonlóan a területi egységek többségét – köztük Nógrádot is – a házasságkötések számának csökkenése jellemezte. Ez év első felében 235 házasságot kötöttek a megyében, országosan 14 377-et, az előbbi 0,4 százalékkal, az utóbbi 1,7%-kal kevesebb a 2011. I. félévinél.

Munkaerőpiac

Nógrád megyében a KSH munkaerő-felmérése szerint 2012. II. negyedévében a 15–74 éves népességből 78,7 ezer fő volt a gazdaságilag aktívak száma, 5,4%-kal több, mint az előző év második negyedévében. Ezen belül közel 10%-kal bővült a foglalkoztatottak száma és 13%-kal csökkent a munkanélkülieké. A gazdaságilag inaktívak köre 7,7%-kal kisebb.

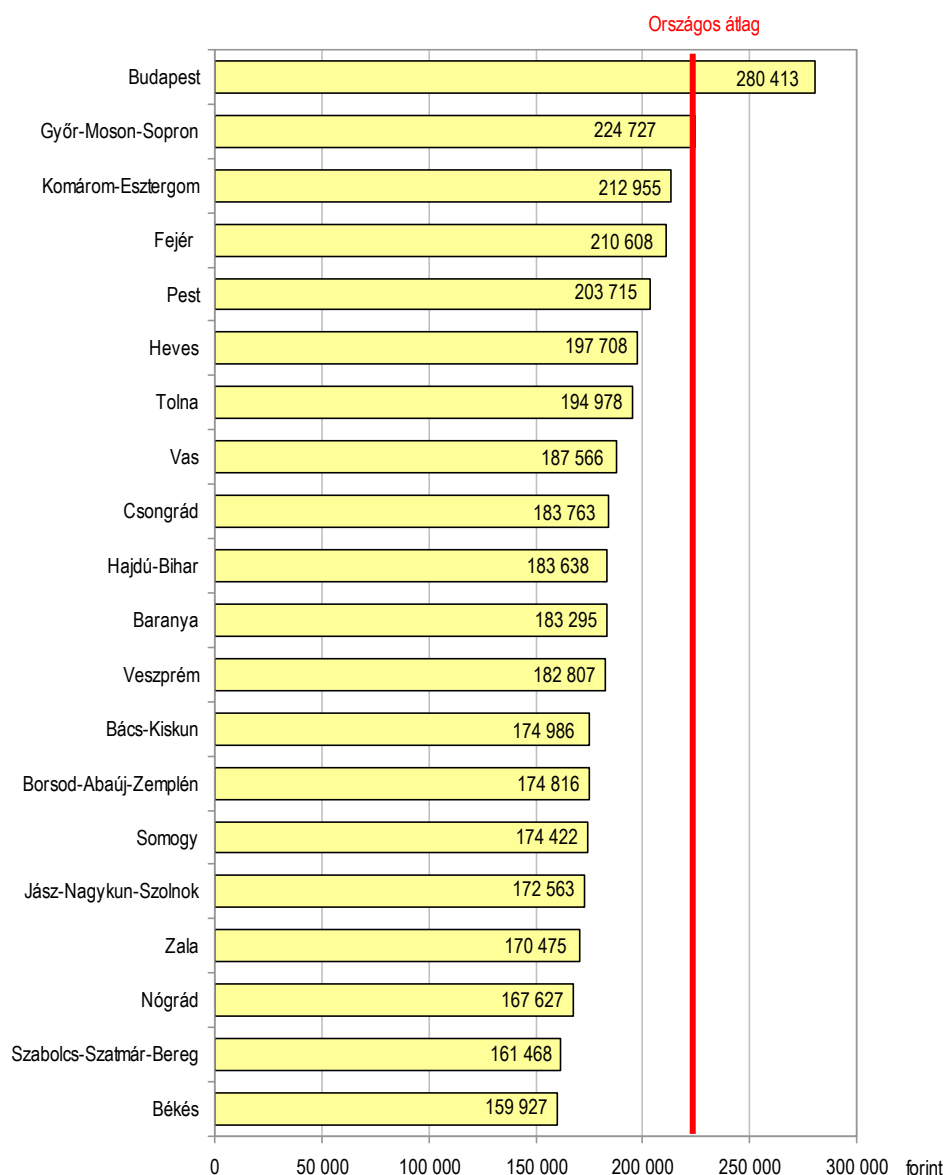
Az aktivitási arány és a foglalkoztatási ráta kedvező irányba mozdult el, az előző 48,4%-ról 51,7%-ra, az utóbbi 38,4%-ról 42,9%-ra emelkedett. Az országos arányok 5,1; illetve 7,7 százalékponttal haladták meg a Nógrád megyeit. A pozitív tendencia ellenére a munkanélküliségi ráta (17,1%) még mindig 6,2 százalékponttal magasabb az országosnál.

A 4 főnél többet foglalkoztató vállalkozásoknál, létszámhatártól függetlenül a költségvetési és társadalombiztosítási szerveknél és a kijelölt nonprofit szervezeteknél az alkalmazásban állók száma (30 ezer fő) 2,7%-kal esett vissza az előző év első hat hónapjához viszonyítva. Országosan mérsékeltebb, 0,8%-os a csökkenés. Az alkalmazásban állók 58%-a fizikai, 42%-a szellemi foglalkozású, az előbbieké száma egy százalékkal, az utóbbiaké 4,9%-kal kevesebb, mint 2011. I. félévében. A versenyszférában 5,4%-kal alacsonyabb az alkalmazásban állók száma, a költségvetési szférában – főként a közfoglalkoztatás bővülése miatt – 2,2%-kal nagyobb.

Gazdasági áganként tekintve az egészségügyi szolgáltatásban (11%) és a közigazgatásban (7,7%) a legnagyobb a létszámnövekedés, amely mindkét gazdasági ágban a közmunkaprogramnak köszönhető. Ezen kívül a kereskedelemben bővült még az alkalmazásban állók száma (4,8%-kal). Húsz százalékon felüli létszámcsökkenés jellemezte az adminisztratív szolgáltatást, az információ és kommunikáció, az ingatlanügyletek és a művészet és szabadidő gazdasági ágakat.

Az alkalmazásban állók havi bruttó átlagkeresete megközelítette a 168 ezer forintot, a havi nettó átlagkereset – családi kedvezmény nélkül számítva – meghaladta a 109 ezret. Amíg a havi bruttó átlagkereset 4,5%-kal növekedett, addig a havi nettó 0,6%-kal kisebb volt a 2011. I. félévinél. Országosan a havi bruttó átlagkereset 4,4%-kal (53 ezer forinttal több volt a Nógrád megyeinél), a nettó 1,6%-kal növekedett.

A fizikai foglalkozásúak havi bruttó átlagkeresete 10%-kal, a nettó 0,3%-kal volt magasabb, mint 2011. I. félévében. A szellemiekénél 2,6; illetve 0,5%-os a növekedés. Amíg a versenyszférában közel 10%-os átlagkereset-emelkedés történt, addig a költségvetési szférában 1,5%-os a csökkenés.

A havi bruttó átlagkeresetek területi egységenként, 2012. I. félév


A pénzügyi szolgáltatásban (267 ezer forint) és a közigazgatásban (225 ezer forint) dolgozók havi bruttó átlagkeresete kiemelkedő 2012 vizsgált időszakában, a legkevesebbet az adminisztratív szolgáltatásban (110 ezer forint) és az egyéb szolgáltatásban (113 ezer forint) dolgozók kerestek.

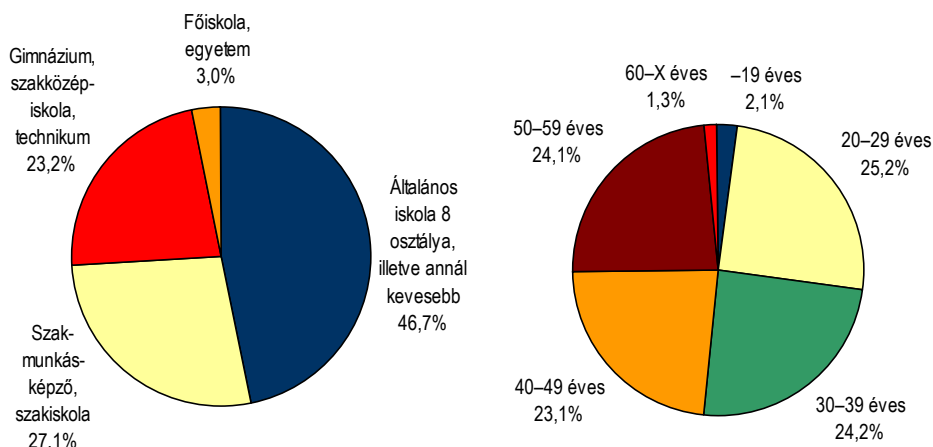
Az alkalmazásban állók átlagos havi munkajövedelme megközelítette a 180 ezer forintot, 4,4%-kal magasabb, mint az előző év első hat hónapjában. Az egyéb munkajövedelem aránya az összes munkajövedelemből 6,8%, a versenyszférában 8,6%, a költségvetési szférában 4,8%. A mutató az iparban volt a legmagasabb (11,7%), de a szállítás és raktározásban is meghaladta a tíz százalékot. Nem érte el viszont az egy százalékot sem az építőiparban és az ingatlanügyletekben.

A Nemzeti Foglalkoztatási Szolgálat adatai alapján a nyilvántartott álláskeresők száma (18 169 fő) 4,5%-kal kevesebb, mint 2011 június végén. Az álláskeresők 49%-a nő, számuk a vizsgált időszakban alig (0,7%-kal) csökkent. Kedvezőtlen, hogy 15%-kal emelkedett a pályakezdő álláskeresők száma, a bejelentett betöltetlen álláshelyeké pedig 735-re, az előző év június végének a 39%-ára esett vissza. Egy betöltetlen álláshelyre 25 álláskereső jutott.

A nyilvántartott álláskeresők 47%-a az általános iskola 8 osztályát vagy annál kevesebbet végzett, tehát semmilyen szakképzéssel nem rendelkezett. A korcsoport szerinti megoszlás kiugró értékeket nem mutat, a legnépesebb a 20–29 év közötti korosztály, ahová a nyilvántartott álláskeresők 25%-a tartozott.

4. ábra

A nyilvántartott álláskeresők megoszlása iskolai végzettség és korcsoport szerint, 2012. június



Tovább csökkent az álláskeresési járadékban és álláskeresési segélyben részesültek száma az egy évvel korábbinak 42; illetve 22%-ára. Szociális ellátást 8280-an kaptak, 13%-kal többen, mint 2011. június végén.

Az aktív programokban 5946-an vettek részt 2012 júniusában, számuk 17%-kal emelkedett. Ezen belül a különböző képzéseket 902 esetben támogatták (négyeszeres a növekedés), a vállalkozóvá válást pedig 77 nyilvántartott munkanélküli esetében segítették, amely 80%-kal több, mint 2011 júniusában. A közfoglalkoztatás támogatása a legnépesebb az aktív eszközökön belül (65%), ami 9%-kal bővült egy év alatt. A bér- és járulék jellegű támogatások 1075 munkanélkülit érintettek, ahol a csökkenés 3,5%.

Gazdasági szervezetek

Magyarországon 2012. június 30-án 1 millió 794 ezer gazdasági szervezetet regisztráltak, 1,7%-kal többet, mint egy évvel korábban.

A Nógrád megyei székhellyel nyilvántartott gazdasági szervezetek száma megközelítette a 25,7 ezret, szerényebb mértékben gyarapodott, mint országosan. A szervezetek közel kilenctizede folytatott nyereségérdekeltségű tevékenységet. A vállalkozások lakónépességre vetített száma alacsony aktivitásról tanúskodott, a főváros és a megyék rangsorában Nógrád az utolsó előtti helyen állt.

A 2011. június 30-hoz képest 139-cel több egyéni vállalkozást és 114-gyel több társas vállalkozást jegyeztek be Nógrád megyében. Az egyéni vállalkozók munkavégzésének jellegét tekintve folytatódott a korábbi évek tendenciája: a munka mellett mellékállásban vállalkozók száma 2,8%-kal bővült, aránya meghaladta a négytizedet. A főállású vállalkozók aránya 31%-ot, a nyugdíjas vállalkozóké 28%-ot tett ki.

A gazdasági szervezetek száma, 2012. június 30.

Gazdálkodási forma	Nógrád megye	Észak-Magyarország	Ország
Jogi személyiségű társas vállalkozás	3 570	26 583	414 344
Ebből:			
korlátolt felelősségű társaság	3 403	25 392	398 625
részvénytársaság	36	277	5 687
szövetkezet	54	334	2 937
egyéb	77	580	7 095
Jogi személyiség nélküli társas vállalkozás	1 742	12 891	185 241
Ebből:			
betéti társaság	1 674	12 428	177 372
közkereseti társaság	33	218	5 313
egyéni cég	5	44	550
egyéb	30	201	2 006
Társas vállalkozás összesen	5 312	39 474	599 585
Egyéni vállalkozás összesen	17 593	104 341	1 055 222
Ebből:			
egyéni vállalkozói nyilvántartásban szereplő	6 819	38 853	369 169
Vállalkozás összesen	22 905	143 815	1 654 807
Költségvetési és társadalombiztosítási szervezet	536	2 456	15 109
Nonprofit szervezet	2 219	12 854	122 387
Egyéb	30	122	1 809
Gazdasági szervezet összesen	25 690	159 247	1 794 112

Társas vállalkozásokból Nógrádban a vizsgált időszakban több mint 5,3 ezer szerepelt a nyilvántartásban. Ez az összes bejegyzett gazdasági szervezet 21%-át jelentette, míg országosan ez az arány 33%. Gazdálkodási formánként tekintve a nyilvántartásba vett társas vállalkozások 64%-át a korlátolt felelősségű társaságok, 32%-át a betéti társaságok képviselték. A részvénytársaságok száma 34-ről 36-ra emelkedett. A társas vállalkozások 86%-a a legfeljebb 9 főt foglalkoztató mikrovállalkozások közé tartozott. Mindössze 10 olyan vállalkozás volt a megyében, amely 250 főnél több alkalmazottat foglalkoztatott, ami az országosnak 1,1%-át tette ki.

A társas és az egyéni vállalkozások tevékenységének ágazati szerkezete eltérő. Az egyéni vállalkozásoknál az agrárium dominál, melyet egytizedes részesedéssel az ingatlanügyletek nemzetgazdasági ág követ. Főtevékenységük alapján a társas vállalkozások 68%-a szolgáltatási, 32%-a termelő ágban volt bejegyezve. A társas vállalkozások körében a kereskedelem hányada a legmagasabb (25%), ezt követte az építőipar (14%) és az ipar (13%).

Beruházás

Magyarországon 2012 első félévében 1207,2 milliárd forint értékű nemzetgazdasági beruházás realizálódott, mely folyó áron 4,1%-kal maradt el a 2011. I. félévi teljesítményértéktől. Tíz megyében – köztük Nógrádban – és Budapesten nem érte el a szervezetek beruházásainak értéke az egy évvel korábbi szintet, ugyanakkor 9 megyében meghaladta azt.

A Nógrád megyei székhelyű gazdasági szervezetek 6187 millió forint összegű beruházást valósítottak meg 2012 első hat hónapjában, mely folyó áron 6%-kal alacsonyabb az előző év első félévinél. A megyei investíció értéke az észak-magyarországi fejlesztések 8,2%-át tette ki.

A gazdasági szervezetek beruházásai, 2012. I. félév

Terület	Beruházás teljesítmény-értéke, millió Ft	A 2011. I. félévi %-ában	Az országos %-ában	Egy lakosra jutó teljesítményérték, ezer Ft
Borsod-Abaúj-Zemplén megye	46 851	72,0	5,2	69,1
Heves megye	22 281	97,8	1,8	73,0
Nógrád megye	6 187	94,0	0,5	31,1
Észak-Magyarország	75 318	79,8	7,5	63,7
Ország	1 207 195	95,9	100,0	121,2

A megyében a tárgyidőszakban a 19 nemzetgazdasági ág közül négyben (a feldolgozóiparban, az energiaiparban, a pénzügyi szolgáltatásban és egészségügyi szolgáltatásban) növekedett a beruházásokra fordított összeg. Ezzel szemben a többi nemzetgazdasági ágban (9-83% között) csökkent a befektetések nagysága.

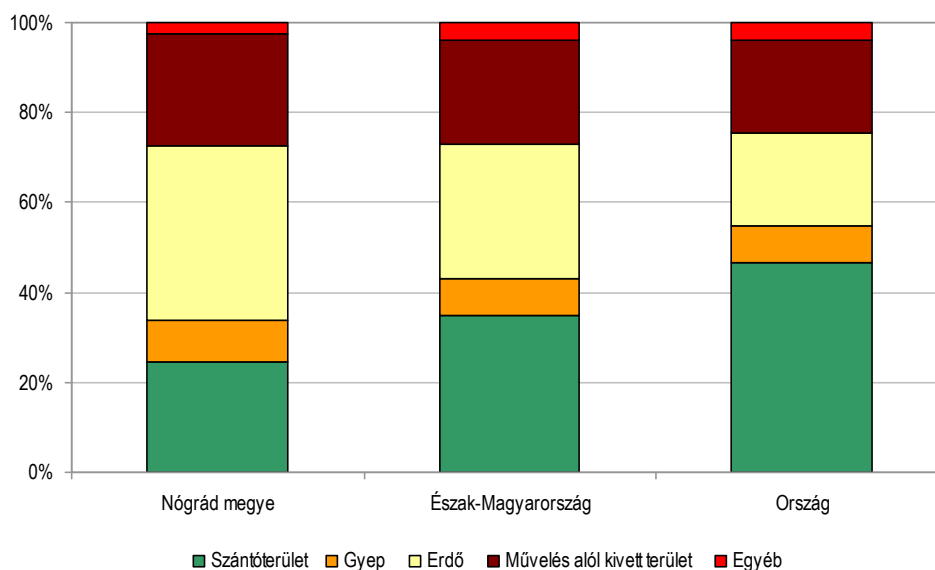
A fejlesztési források túlnyomó hányada (61%-a) továbbra is az iparban került felhasználásra, melynek 93%-a (3516 millió forint) a feldolgozóiparba irányult. Az ipar nemzetgazdasági ágban realizálódott 54%-os beruházási teljesítményérték-növekedéshez jelentősen hozzájárult, hogy az import gép- és járműfejlesztések 2,2-szeresére emelkedtek. Ezen túlmenően az ipari belföldi gép és berendezés befektetések 15%-kal növekedtek, valamint az épület- és egyéb építmények létesítésére, korszerűsítésére is a 2011. első félévi értéktől 6,6%-kal magasabb összeget investáltak.

Az új beruházások anyagi-műszaki összetételét tekintve az előző évekhez képest először 2011. évben fordultak meg az arányok, míg korábban az épületek és egyéb építmények létesítéséhez, korszerűsítéséhez kötődött a magasabb hányad, addig a tárgyidőszakban nagyobb szerepet kapott a termelés műszaki hátterének, a gép-, berendezés-, járműparknak a bővítése. A belföldi gépek, berendezések, járművek beszerzésére 3,5%-kal (63 millió forinttal) kisebb összeget, ugyanakkor az import beruházási projektekre 72%-kal (1106 millió forinttal) többet fordítottak 2012. január-júniusban.

Mezőgazdaság

A tavaszi fagyok után rendkívül aszályos nyárral kellett megküzdeniük a mezőgazdasági vállalkozásoknak. A földterület művelési ágak szerinti megoszlásában sajátos eltéréseket figyelhetünk meg a megyei, az észak-magyarországi és az országos arányok között. Nógrád megye területének (252 263 hektár) mintegy negyede szántó, ez tíz százalékponttal maradt el a régiós, valamint 22 százalékponttal az országos átlagtól. A gyepterület részesedése egy százalékponttal meghaladta az észak-magyarországi és országos arányokat. Kiemelkedő Nógrádban az erdővel borított földterület hányada, ami 39%.

Észak-Magyarország szántóterülete 2012. május 31-én 460 ezer hektár volt, ennek 9%-a a be nem vetett, illetve kipusztult terület, ez az arány országosan csak 3,1%. A régióban 58% a gabonafélék vetésterülete, amely elsősorban a térség domborzati adottságaiból, éghajlatából adódóan kisebb az országosnál (66%). Az olajos növények és a takarmánynövények esetében fordított a helyzet, részarányuk Észak-Magyarországon 2,2; illetve 1,4 százalékponttal nagyobb a hazai átlagnál.

A földterület művelési ágak szerinti megoszlása, 2012. május 31.


Nógrád megye mezőgazdaságában állatfajták szerint eltérően alakult az állomány. A legnagyobb csökkenés a sertésállományt érintette, 2012. június 1-jén 10 ezer sertést írtak össze, ez négytizede az egy évvel korábbinak. A régióban és országosan is visszaesett a sertések száma, a csökkenés mértéke azonban alacsonyabb.

A szarvasmarha-állomány a régióban és országosan is bővült 5,1; valamint 5,9%-kal, a megyében nem változott, 13 ezer darab volt. Baromfiból, vágógalambból csökkent az állomány, lóból ugyanannyi volt, mint 2011. június 1-jén. A juhok száma 9,1%-kal, a házinyúlé 11%-kal, a méhcsaládoké 4,8%-kal haladta meg az egy évvel korábbit.

A mezőgazdasági termékek termelői ára 2012. I. félévében az előző év azonos időszakához képest 0,6%-kal növekedett. A növényi termékek ára 4,6%-kal visszaesett, ezzel szemben az élő állatoké és állati termékeké 12,5%-kal emelkedett. A növényi termékek közül az ipari növények, ezen belül az olajnövények több mint 9%-kal, a virágok 8,6%-kal kerültek többre. A gabonafélék termelői ára 8,1%-kal, a burgonyáé 41%-kal csökkent. A friss zöldségek és a gyümölcsfélék ára lényegében nem változott.

Az élő állatokon és állati termékeken belül a tyúktojás árnövekedése kiugró, 46%-os. A vágósertés termelői ára 23%-kal, a vágómarháé 7,8%-kal, a vágóbaromfié 5,8%-kal növekedett. A tej áremelkedése a vizsgált időszakban 4,2%-os volt.

Ipar

Telephely szerint a Nógrád megyei, 4 főnél többet foglalkoztató ipari vállalkozások 2012. I. félévében 83,8 milliárd forint termelési értéket állítottak elő, ez összehasonlítva az előző év azonos időszakától 5%-kal maradt el az előző év azonos időszakától. Országosan sem érte el az ipari termelés volumene az egy évvel korábbit. Három régióban bővült, négyben visszaesett a produktum. Észak-Magyarországon a Heves megyei 12%-os emelkedésnek köszönhetően még minimális növekedés mutatható ki, mivel Borsod-Abaúj-Zemplénben 3,6%-os a volumen-csökkenés.

Észak-Magyarország gazdaságában kiemelt jelentősége van az ipari termelésnek, az egy lakosra jutó termelési érték (1,3 millió forint) meghaladta az országost (1,2 millió forint). Régió belül Borsod-Abaúj-Zemplénben a legmagasabb a mutató értéke (1,5 millió forint), ez 3,5-szerese a nógrádinak, Hevesben megközelítette az 1,4 millió forintot.

Az ipari termelés visszaesése a megyei székhelyű, 49 főnél több dolgozót foglalkoztató vállalkozásoknál is megmutatkozott, a 70,4 milliárd forintos termelési érték összehasonlító áron 5,2%-kal alacsonyabb a 2011. I. félévinél. Országosan ebben a létszám-kategóriában mérsékeltebb, 0,6%-os a visszaesés. Amíg országosan az értékesítés és ezen belül az export néhány százalékkal bővült, Nógrádban minden viszonylatban csökkenés következett be. A megyében kiemelkedően magas az értékesítés exporthányada (86%), amely 22 százalékponttal haladta meg az országos és 16 százalékponttal a régiós átlagot. A külpiacon mutatkozó kereslet-visszaesés ezért nagyon érzékenyen érinti az ipari termelést, annak is főként azon ágazatait, ahol a megyei átlagot is meghaladja az export részesedése.

Negyedévenként vizsgálva a termelés alakulását megállapítható, hogy a kedvezőtlen tendencia már az előző év utolsó negyedében elkezdődött és folytatódott ez év első két negyedében is.

3. tábla

Az ipari termelés és értékesítés alakulása a megyei székhelyű, 49 fő feletti vállalkozásoknál
(előző év azonos időszaka = 100,0)

Időszak	Ipari termelés	Összes értékesítés	(százalék)	
			Ebből	
			belföldi	export
2011. I. negyedév	106,7	111,9	107,2	112,7
2011. II. negyedév	104,4	103,3	112,9	101,8
2011. III. negyedév	110,2	108,0	95,3	110,8
2011. IV. negyedév	99,5	100,1	97,3	100,6
2012. I. negyedév	99,4	96,0	96,4	95,9
2012. II. negyedév	90,3	87,6	83,2	88,4

A feldolgozóiparon belül az élelmiszer, ital, dohánytermékek gyártásában közel másfélszeresére, az egyéb feldolgozóiparban negyedével nőtt a termelés volumene, ezen kívül csak a gumi-, műanyag és nemfém ásványi termékek gyártásában mutatkozott 0,5%-os bővülés. Az értékesítésen belül az élelmiszer, ital, dohánytermékek gyártásában a belföldi eladások, míg a két utóbbinál az export növekedése a meghatározó.

A fémalapanyag és fémfeldolgozási termékek gyártásában 1,2%-kal csökkent a produktum a vizsgált időszakban, ennél nagyobb, több mint 10%-os a visszaesés a gépiparban, amely korábban a megye ipari termelésének húzóágazata volt. A gépipar értékesítésének exporthányada 98,2%, ezért a külpiacon minden kisebb-nagyobb változására érzékenyen reagál a termelés.

A textília, ruházat, bőr- és bőrtermékek gyártásában 18%-kal esett vissza összehasonlító áron a termelés, az értékesítésen belül az export az előző év azonos időszakának alig 56%-a.

Az alkalmazásban állók száma meghaladta a 6,3 ezer főt, 5,7%-kal kevesebb a 2011. I. félévinél. Egy alkalmazásban állóra 11,1 millió forint ipari termelés jutott, a bővülés 0,5%-os. A mutató értéke – a termelés jellegéből adódóan – a gumi-, műanyag és nemfém ásványi termékek gyártásában (16,1 millió forint) és a gépiparban (15 millió forint) magasabb a megyei átlagnál.

Az ipari termelői árak 2012. I. félévében 7%-kal növekedtek. Csaknem azonos a belföldi értékesítés és az export árindexe, 107,3%, illetve 106,9%. A belföldi értékesítésen belül a kocsygyártás, kőolaj-feldolgozás 26%-os árnövekedése és az egyéb feldolgozóipar 4,2%-os árcsökkenése között ingadoztak az egyes ágazatok árai, az exportnál valamennyi ágazatban emelkedtek az árak, leginkább a villamosenergia-, gáz-, gőzellátás, légkondicionálásban (21%), legkevésbé a számítógép, elektronikai, optikai termék gyártásában (egy százalék).

Építőipar

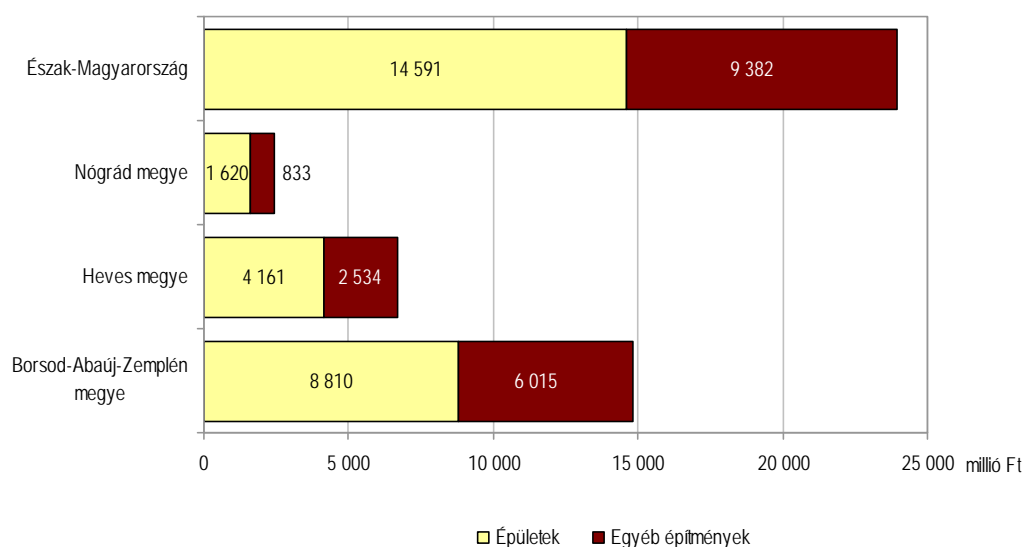
Az építőipari termelés volumene országosan 7,6%-kal csökkent 2012. első hat hónapjában. Növekedést mindössze a közép-magyarországi régióban regisztráltak. Észak-Magyarországon az építőipari munkák értéke további jelentős csökkenést mutatott, az előző év első félévi teljesítményének háromnegyedére esett vissza.

Tovább romlott Nógrád megye építőiparának helyzete is 2012. január-júniusban. A megye építőipari vállalkozásai a régióban előállított termelési érték egytizedét realizálták. A megfigyelt, legalább 5 főt foglalkoztató megyei székhelyű építőipari szervezetek termelésének volumene 9,3%-kal mérséklődött az egy évvel korábbihoz viszonyítva. A megyék között a legkisebb (2,5 milliárd forint) építőipari termelési értéket Nógrádban állították elő.

Az egy lakosra jutó teljesítményérték tekintetében a megye szintén az utolsó helyen állt. Míg egy lakosra országosan 44,8 ezer forint, addig Nógrádban 12,3 ezer forint építőipari termelési érték jutott.

6. ábra

Az építőipari termelés értéke építménycsoportonként*, 2012. I. félév



* 4 főnél többet foglalkoztató vállalkozások.

Az építőipar három ágazata közül a produktum több mint felét az épületek építése adta, ezen belül mind a lakó- és nem lakó épület építése, mind az épületépítési projekt szervezése alágazat növekménye együttesen 15% volt. Az építőipar 45%-os hányadát képviselő speciális szaképítés ágazatban a megrendelések elmaradása 7,6%-os termelés-visszaesést eredményezett. Ezen belül egyedül az épületgépészeti szerelés (víz-, gáz-, fűtés-, légkondicionáló- és villanszerelés) területén tevékenykedő vállalkozások teljesítettek nagyobb értékű megbízást, mint egy évvel korábban. A befejező építés (53%-os), valamint a bontás, építési terület előkészítése alágazatban (36%-os) jelentős volumencsökkenést regisztráltak.

Az építések 38%-át az 5–9 főt foglalkoztató mikrovállalkozások végezték el. Az építőipari teljesítmény 31%-a a 20 fő és afeletti szervezetek értékteremtő tevékenységéhez társult. A fennmaradó háromtizedet a 10–19 fő közötti vállalkozások termelése adta. Kizárólag a legalább 20 főt foglalkoztató cégek tevékenysége haladta meg a 2011. január-júniusit. Az általuk elért 770 millió forintos építőipari teljesítményérték teljes egészében az épületek építése ágazatból származott.

Az építőipar termelői árai 2012 első hat hónapjában az előző év azonos időszakához viszonyítva 2%-kal emelkedtek.

A szektor vállalkozásai 2012. I. félévében összehasonlító áron számítva, 4,1%-kal szerényebb összegben írtak alá szerződéseket, mint egy évvel korábban. Az építményfőcsoportok szerint vizsgálva a megállapodások háromnegyede az épületek kivitelezésével kapcsolatos, míg egynegyedük az egyéb építmények építéséhez kötődött. Előbbiek kéttizeddel több, utóbbiak négytizeddel kisebb értékű feladatot jeleztek előre.

Lakásépítés

Negyedévről negyedévre kedvezőtlenebbek a hazai lakásépítési statisztika mutatói, amik – az egyéb építkezések elmaradásával együtt – az építőiparnak sem kedveznek. Magyarországon 2012. I. félévében 4463 új lakás épült, kéttizeddel kevesebb, mint 2011 ugyanezen időszakában. Területi egységenként jelentősek a különbségek, az alacsony bázis mellett mindössze hat megyében növekedett a használatba vett lakások száma, ezek közül kiemelkedett Hajdú-Bihar megye, ahol megduplázódott az újonnan épített lakások száma. Ennek ellenpólusaként említést érdemel a főváros, ahol kevesebb, mint felére esett vissza az új építésű lakások száma.

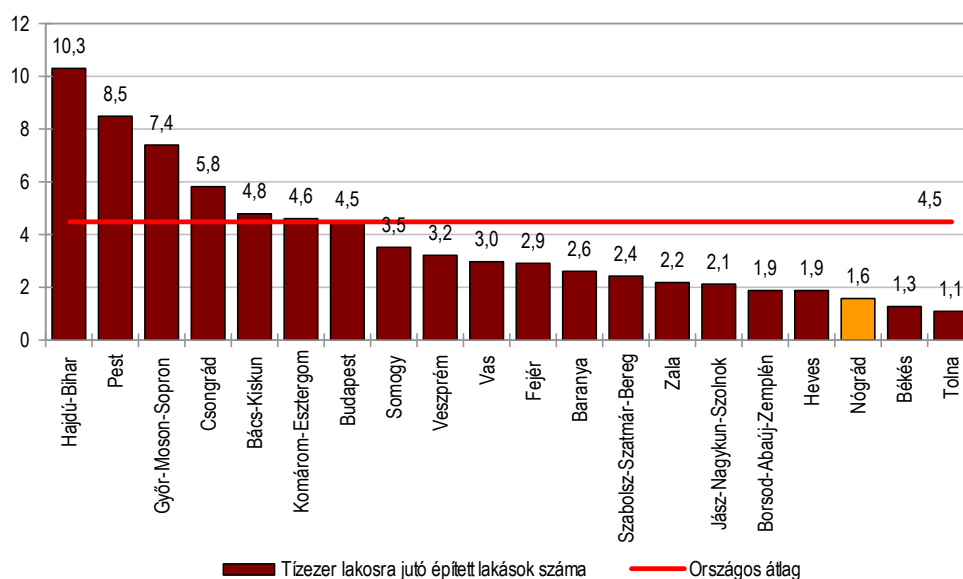
Nógrád megyében is negatív tendencia figyelhető meg a lakásépítések terén. Június végéig mindössze 31 lakást vettek használatba, 16%-kal kevesebbet, mint egy évvel korábban. A lakásépítések többsége a községekben koncentrált, de arányuk az egy évvel korábbi 81%-ról 65%-ra csökkent.

Minden lakás saját használatra készült, egy kivétellel építettők természetes személyek voltak. (Országosan általános jelenség az építetők körében a vállalkozói szektor visszaszorulása az új lakásépítésekénél.) Összefüggésben a lakossági építetők dominanciájával a lakások kilenctizede családi házas formában épült. Az épített lakások átlagos alapterülete az előző év január-júniusához képest 20 m²-rel kisebb, amely a 4 és több szobás lakások számának jelentős csökkenésével magyarázható. Az új lakások egyetlen kivétellel közüzemi vízhálózatra csatlakoztak, 77%-uk a közcsatorna hálózatra is bekapcsolódott, a fennmaradó részüket házi csatornával látták el. Felszereltségüket tekintve 5 dupla komfortos volt.

Bár romlott (1,8-ről 1,6-re) a tízezer lakosra jutó lakásépítés mutatója, mégis a főváros és a megyék sorrendjében javult Nógrád helyzete (ez év június végén a megye a 18. helyen állt, míg tavaly ilyenkor az utolsó helyet foglalta el).

7. ábra

A tízezer lakosra jutó épített lakások száma területi egységenként, 2012. I. félév



Az építési hatóságok által újonnan kiadott lakásépítési engedélyeket tekintve a közeljövő sem biztató. Mind országosan, mind Nógrádban közel ugyanolyan arányban (17%-kal) esett vissza az építési engedélyek száma, bár hat megyében bővülés tapasztalható. 2012. június végéig Nógrádban 33 új lakásépítési engedély kiadására került sor.

Az év első felében 1190 lakás szűnt meg az országban, ebből 10 a megyében, ez utóbbiból ötöt avulás, kettőt lakásépítés és három egyéb ok miatt. Az építések és megszűnések egyenlegeként a megye lakásállománya 21 lakással bővült.

Turizmus

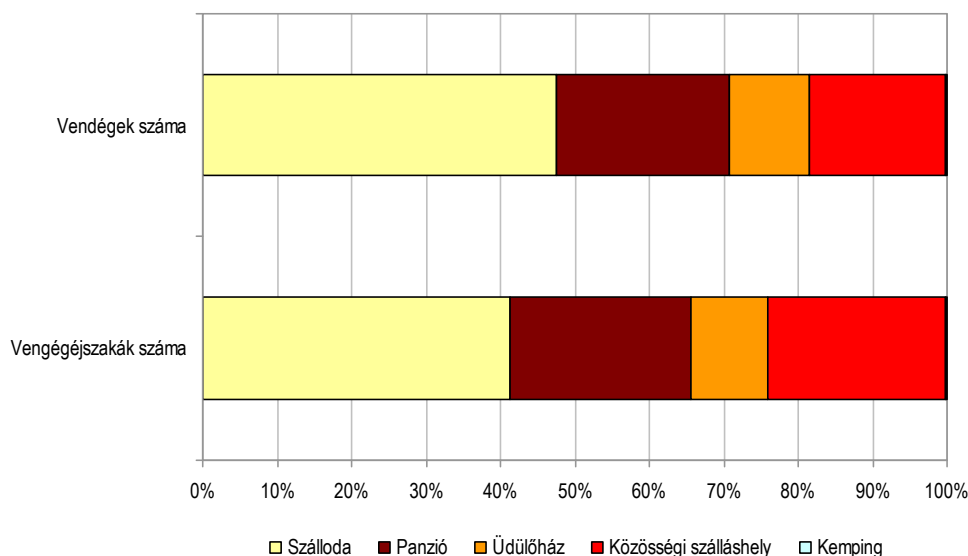
A Nógrád megye idegenforgalmának fellendítéséért folytatott marketing tevékenység a külföldi vendégek körében hatásosnak bizonyult, a kereskedelmi szálláshelyeket 2012. I. félévében 2125 külföldi vendég kereste fel, csaknem másfélszer annyi, mint az előző év azonos időszakában. Az összes vendégen belüli arányuk a 2011. I. félévi 6,7%-ról 12%-ra emelkedett. Ezzel szemben a kereskedelmi szálláshelyeket igénybe vevő belföldi vendégek száma (16,4 ezer fő) 18%-kal esett vissza a vizsgált időszakban. A kiváltó okok között megemlíthetjük, hogy még mindig az egynapos látnivalók dominálnak a megye idegenforgalmi kínálatában és az utóbbi években a családok egy részének kiadási rangsorában az üdülések, nyaralások, kirándulások háttérbe szorultak. Összességében a megye kereskedelmi szálláshelyeit 14%-kal kevesebben keresték fel 2012. I. félévében, mint egy évvel korábban. A vendégéjszakák száma 21%-kal esett vissza.

Országosan 3,5 millió vendég 8,6 millió vendégéjszakát töltött el a kereskedelmi szálláshelyeken, az előbbi 2,1%-kal, az utóbbi 3,3%-kal haladta meg az előző év első hat hónapját. A vendégek mintegy fele külföldről érkezett, körükben a növekedés 7,2%-os. Hazai átlagban a megyeinél lényegesen kisebb mértékben, 2,5%-kal csökkent a belföldi vendégek száma.

Szállástípusonként vizsgálva Nógrádban a panziók és az üdülőházak vendégforgalma bővült a vizsgált időszakban 8; illetve 9,5%-kal. A közösségi szálláshelyeken 18%-kal, a szállodákban 23%-kal esett vissza a vendégforgalom, a kempingekben pedig az előző év I. félévének csak egyharmada volt.

8. ábra

A vendégek és a vendégéjszakák megoszlása szállástípusok szerint, 2012. I. félév



Az átlagos tartózkodási idő két vendégéjszaka, a külföldi vendégeknél 2,5 vendégéjszaka, a belföldiekénél 1,9. Szállástípusonként áttekintve a közösségi szálláshelyeken átlagosan 2,6 vendégéjszakát töltöttek el az oda látogatók, a panziókban 2,1-et. A kempingekben a legalacsonyabb (1,3) a mutató értéke.

A kereskedelmi szálláshelyek bruttó szállásdíj-bevétele meghaladta a 173 millió forintot, ennek 55%-a a szállodákban, 29%-a a panziókban realizálódott. A szállásdíj-bevételek 2,3%-kal csökkentek az előző év I. félévéhez képest. Egy kiadható szobára 1240 forint bruttó szállásdíj-bevétel jutott, ez a szállodákban volt a legmagasabb (1777 forint) és az üdülőházakban a legalacsonyabb (486 forint).

Az üdülési csekkék felhasználása visszaesett, 2012 januárjától szerepüket a SZÉP kártyák vették át. A vendégek az előző évről megmaradt üdülési csekket váltották be, Nógrád megye kereskedelmi szálláshelyein 20 millió forint értékben. Ez csak 43%-a az előző év első felében felhasználnak, a belföldi bruttó szállásdíj 17%-át jelentette. A SZÉP kártyát elfogadó helyek száma fokozatosan emelkedik, a kártyákról 12,7 millió forintot költöttek el a vendégek, a belföldi bruttó szállásdíj 11%-át.

A külföldi vendégek 91%-a Európából érkezett a megyébe. A táblázatban kiemelt 32 ország között csak 6 olyan található, ahol visszaesett a vendégforgalom. Dinamikus a növekedés az orosz, az ukrán és a görög vendégek körében. A leghosszabb tartózkodási idő (4,6 vendégéjszaka) a finn vendégeket jellemezte, de csaknem ennyi volt (4,5 vendégéjszaka) az Egyesült Államokból érkezőknél is.

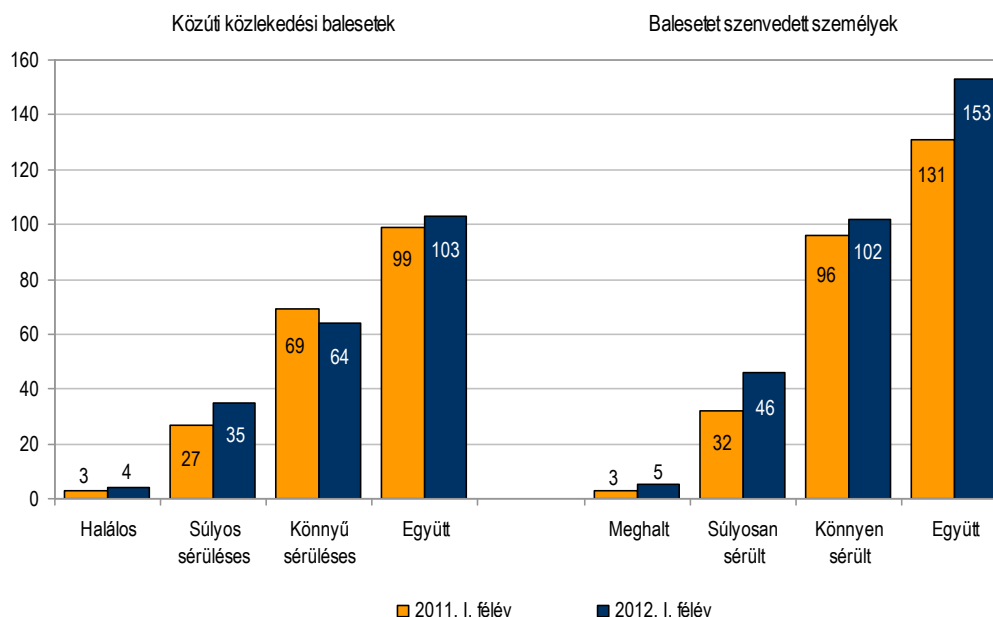
Közúti közlekedési balesetek

Nógrád megye területén 2012 első félévében 103 személyi sérüléssel járó közúti közlekedési balesetet regisztráltak, 4-gyel többet, mint az előző év azonos időszakában. Tízezer lakosra 5,2 közúti közlekedési baleset jutott. A bekövetkezett balesetek tekintetében az országban Észak-Magyarországon a legkedvezőbb a népességátlagos mutató (4,8).

A balesetek kimenetelét vizsgálva háromtizeddel emelkedett a súlyos sérüléssel járó balesetek száma és négy halálos kimenetelű közlekedési baleset történt a megye közútjain, melyben összesen öten veszítették életüket. Könnyű sérüléssel járt a közúti balesetek 62%-a.

9. ábra

A közúti közlekedési balesetek és a balesetet szenvedett személyek számának alakulása



Az év első hat hónapjában bekövetkezett közúti balesetekben 153 személy sérült meg, a bázisidőszaknál 17%-kal több. A sérültek közel egyharmada súlyos sérülést, kétharmada könnyebb sérülést szenvedett. Nógrádban átlagosan tízezer lakosból nyolcan sérültek meg közúti közlekedési balesetben ez év első felében.

Pozitívum, hogy 2012. január-júniusban az elmúlt év azonos időszakához képest kéttizeddel kevesebb az ittasan okozott balesetek száma. Az alkoholos befolyásoltság miatt előidézett közúti balesetekben 16 személy sérült meg.

A közúti közlekedési baleseteket előidéző okokat elemezve a balesetek döntő hányadában (86%) a járművezetők hibáját állapították meg. Az esetek 45%-ában helytelenül választották meg a haladási sebességet. Tíz balesetből egy az elsőbbség meg nem adása miatt következett be. A gyalogosok figyelmetlensége 12%-ban vezetett balesetbe.

Bűncselekmények

Az év első felében Magyarországon elkövetett bűncselekmények 1,8%-a történt Nógrád megye közigazgatási határán belül. Június végéig összesen 3836 bűncselekményt regisztráltak, 2,9%-kal kevesebbet, mint egy évvel korábban. Országosan 0,2%-kal növekedett a bűncselekmények száma, a legtöbb bűncselekményt Budapesten követték el.

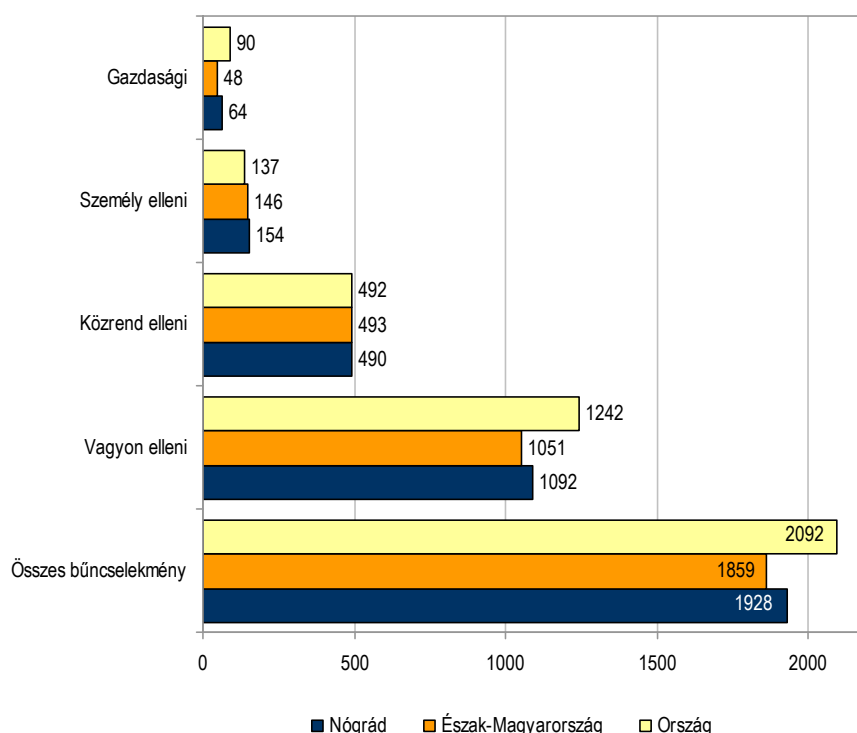
Pozitívum, hogy a regisztrált bűncselekmények kiemelt főcsoportjait tekintve a személy elleni, a vagyon elleni és a gazdasági bűncselekmények mérséklődtek, az utóbbi főcsoportban 45%-kal kevesebb eljárás indult január-júniusban, mint 2011 ugyanezen időszakában.

A közrend elleni bűncselekmények száma 2012. január-júniusban 5,3%-os növekedést mutatott.

A bűncselekmények döntő hányadát továbbra is a vagyon elleniek tették ki. A félév végéig a megyében 2173 vagyon elleni esetet regisztráltak, mely az Észak-Magyarország határain belül elkövetett bűncselekmények 17%-a.

10. ábra

Százezer lakosra jutó regisztrált bűncselekmények száma kiemelt főcsoportonként, 2012. I. félév



2011. I. félévéhez képest javult (28 esettel) a százezer lakosra jutó regisztrált bűncselekmények mutatója. A főváros és a területi egységek sorrendjében a százezer lakosra jutó ismertté vált bűncselekmények csökkenő száma alapján felállított rangsorban Nógrád megye a hetedik helyen állt.

További információk, adatok (linkek):

[Részletes megyei adatok](#)

[stADAT-táblák](#)

[Módszertan](#)

Elérhetőségek:

Felelős szerkesztő: Zilahy Edina

További információ: Szűcs Lászlóné szerkesztő

Telefon: (+36-32) 312-189, Laszlone.Szucs@ksh.hu

Zsuzsanna.Marosszeky@ksh.hu

info.salgotarjan@ksh.hu, telefon: (+36-32) 312-189