



# Statisztikai tájékoztató

## Csongrád megye, 2012/2

### Tartalom

Összefoglalás.....	2
Demográfiai helyzet.....	3
Munkaerőpiac.....	3
Gazdasági szervezetek.....	5
Beruházás.....	5
Mezőgazdaság.....	7
Ipar.....	8
Építőipar.....	9
Lakásépítés.....	10
Turizmus.....	11
Közúti közlekedési balesetek.....	12
Bűncselekmények.....	13

További információk, adatok (linkek)

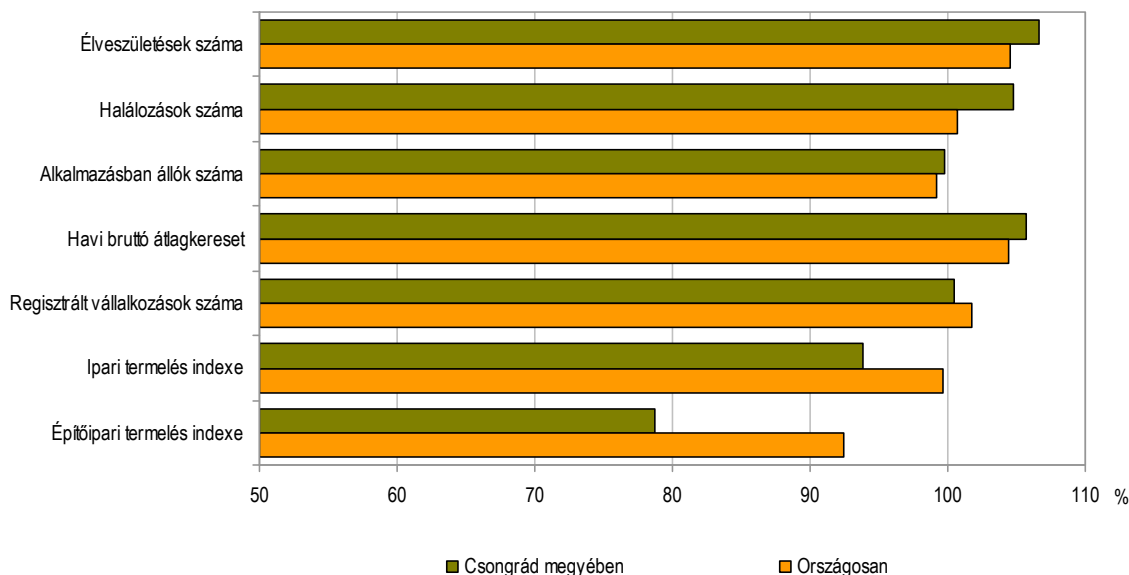
Elérhetőségek

## Összefoglalás

2012 első felében folytatódott a népesség csökkenése. A születések és a halálozások különbözetéből adódóan 1346 fővel kevesebben éltek a megye területén, mint fél évvel korábban. Az alkalmazásban állók száma érdemben nem változott, a bruttó és nettó átlagkeresetek országost meghaladó mértékben növekedtek 2011 első félévéhez képest. A 2012. június 30-án regisztrált vállalkozások száma csak kismértékben haladta meg az egy évvel korábbit. Visszaesett a megyei beruházások első félévi teljesítményértéke, ami folyóáron 3%-kal maradt el az előző év azonos időszakához képest. A kalászosok aratása a régóta tartó jellemzően száraz időjárásnak köszönhetően zökkenőmentesen zajlott és július végére befejeződött. A terméseredmény és a minőség is jobb lett a vártnál. Az ipari termelés volumene a 4 fő feletti vállalkozások megyei telephelyein 6,2, a megyei székhelyű, 49 főnél többet foglalkoztató szervezeteknél pedig 6,7%-kal csökkent. Az építőipari szervezetek teljesítménye – az országost meghaladó mértékben – 21,3%-kal maradt el az egy évvel korábbitól.

1. ábra

**Fontosabb mutatószámok alakulása, 2012. I. félév**  
(2011. I. félév=100,0)



A használatba vett lakások száma az országossal ellentétben emelkedett, az építési engedélyeké azonban az országosnál nagyobb mértékben esett vissza az előző év azonos időszakához képest. Az első félévben a folyamatosan bővülő férőhelyek továbbra is országos átlagot meghaladó vendégforgalom-növekedést biztosítottak a megye kereskedelmi szálláshelyein. A megye első félévi baleseti statisztikája kedvezőbb képet mutat az egy évvel korábnál, mind a személysérüléssel, mind a sérültek száma csökkent. A regisztrált bűncselekmények száma – az előző év azonos időszakához képest – több mint 12%-kal mérséklődött. A különböző bűncselekmény fajták közül mindössze az államigazgatás, az igazságszolgáltatás és a közélet tisztasága elleniek száma emelkedett, a többi kategóriában kisebb-nagyobb csökkenés következett be.

## Demográfiai helyzet

A megye 2012. január 1-jei 419 ezer fős népességét a természetes népmozgalmi folyamatok az év első hat hónapjában tovább csökkentették. Az előzetes adatok szerint az **élveszületések** és a **halálozások** száma is emelkedett az előző év azonos időszakához képest, az előbbi nagyjából 7, az utóbbi mintegy 5%-kal. Az 1662 születés és az 3008 halálozás különbözeteként kialakuló 1346 fős fogyás csaknem 3%-kal haladta meg az egy évvel korábbit. A természetes fogyás népességre vetített 6,4‰-es megyei értéke változatlanul rosszabb, mint a 4,7‰-es országos átlag.

1. tábla

**Főbb népmozgalmi események, 2012. I. félév**

Megnevezés	Élveszületés	Halálozás	Ebből: egy éven aluli	Házasságkötés
Szeged	665	1 003	4	249
Hódmezővásárhely	206	339	2	91
Többi város	389	803	1	136
Községek	402	863	3	103
<b>Összesen</b>	<b>1 662</b>	<b>3 008</b>	<b>10</b>	<b>579</b>
2011. I. félév=100,0	106,6	104,8	166,7	101,9

A félév folyamán 10 Csongrád megyei csecsemő életét nem tudták megmenteni az orvosok, 4-gyel többet, mint egy évvel korábban. Így ezer élveszületésre 6,0 **csecsemőhalál** jutott, 0,7 ezrelékponttal több, mint országosan.

2012 első felében – az országostól eltérően – élénkült a **házasodási kedv**, ez azonban csak enyhe korrekció az utóbbi évek alacsony szintjéhez képest. A hat hónap során 579 pár állt anyakönyvvezető elé, csaknem 2%-kal több mint 2011 hasonló időszakában. Ennek ellenére a megye lakosainak házassági hajlandósága továbbra is alacsonyabb az országosnál, hiszen minden ezer lakosra 2,8 házasságkötés jutott, míg az ország egészében 2,9.

## Munkaerőpiac

A **KSH munkaerő-felmérése** alapján 2012 II. negyedévében – az országos 56,8%-tól elmaradva – a megye 15-74 éves népességének mintegy 54%-a, nem egészen 176 ezer fő tartozott a gazdaságilag aktívak körébe. Közülük valamivel több mint 158 ezren foglalkoztatottként, 17 ezren pedig munkanélküliként voltak jelen a munkaerőpiacon. Előbbiek száma kismértékben mérséklődött, utóbbiaké viszont 6%-kal nőtt. E kedvezőtlen irányú változásokat tükrözve a foglalkoztatási arány 48,7%-ra csökkent, a munkanélküliségi ráta pedig 9,8%-ra emelkedett. A foglalkoztatottak aránya mind az országos, mind a régiós átlagtól elmaradt, a munkanélküliségi ráta ugyanakkor továbbra is mindkettőnél kedvezőbb.

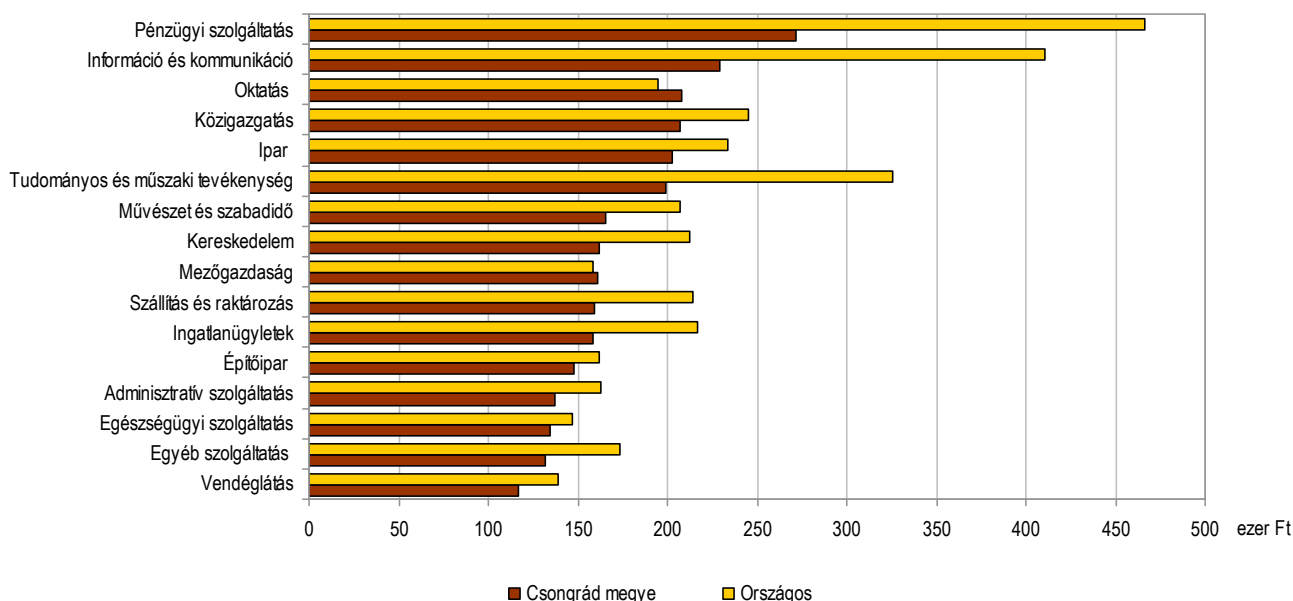
2012 I. félévében a Csongrád megyei székhelyű legalább 5 fős vállalkozásoknál, a költségvetési intézményeknél és a megfigyelt nonprofit szervezeteknél átlagosan mintegy 92 ezren **álltak alkalmazásban**, nagyságrendileg ugyanannyian, mint az előző év azonos időszakában. Az alkalmazottak több mint hattizedét foglalkoztató versenyszférát nem egészen 2%-os csökkenés, a költségvetési szerveket ennél valamivel nagyobb növekedés jellemezte. A gazdasági ágak közül a kis létszámot foglalkoztató információ, kommunikáció területén könyvelhették el a legjelentősebb, 33%-ot meghaladó növekedést, míg legnagyobb mértékben, több mint 20%-kal a vendéglátásban dolgozók száma csökkent. Az alkalmazottak legnagyobb hányadát foglalkoztató iparban 3,5, az e szempontból második helyen álló oktatásban 2% körüli létszámcsökkenést regisztráltak.

A teljes munkaidőben alkalmazásban állók átlagos **bruttó keresete** 2012 első félévében a 184 ezer forintot közelítette, ezen belül a vállalkozásoknál dolgozók közel 180, a költségvetési szervezeteknél alkalmazottak mintegy 191 ezer forintot kerestek. Megyei szinten a bruttó átlagkeresetek az országosnál jelentősebben, nem egészen 6%-kal emelkedtek 2011 azonos időszakához képest. A versenyszférát több mint 9%-os növekedés, míg a közszférát kismértékű csökkenés jellemezte.

A megyei keresetek országostól való lemaradása továbbra is jelentős, nemzetgazdasági szinten mintegy 17%-os. Az országos átlagnál kedvezőbb kereseti lehetőségeket csak az oktatás, illetve a mezőgazdaság biztosított.

2. ábra

**Az alkalmazásban állók havi bruttó átlagkeresete nemzetgazdasági áganként, 2012. I. félév**



A családi kedvezmény nélkül számított megyei **nettó átlagkereset** 2012. január-júniusban valamivel több mint 119 ezer forintot tett ki, mely nem egészen 2%-kal több az egy évvel korábnál.

A megyei alkalmazottak átlagos havi **munkajövedelme** meghaladta a 192 ezer forintot, ami 4%-kal volt magasabb a 2011. I. félévinél. Az egyéb munkajövedelmek az összes jövedelem 4,5%-át képezték.

A **Nemzeti Foglalkoztatási Szolgálat** adatai alapján 2012. június végén 20450 álláskeresőt tartottak nyilván Csongrád megyében, 2%-kal kevesebbet mint egy évvel korábban. A nyilvántartott álláskeresők valamivel több mint egytizede, 2262 fő volt pályakezdő, számuk mintegy 10%-kal emelkedett. A betöltetlen álláshelyek száma bő harmadával csökkent 2011 júniusához képest. Az elhelyezkedési esélyek így jelentősen romlottak, egy üres álláshelyre az egy évvel korábbi 13-mal szemben már közel 20 álláskereső jutott.

## Gazdasági szervezetek

2012. június 30-án valamivel több mint 82 ezer **gazdasági szervezetet** regisztráltak Csongrád megyei székhellyel, 0,6%-kal többet, mint az előző év azonos időpontjában. A gazdasági szervezetek több mint kilenctizedét kitevő vállalkozások száma nem jelentősen (0,5%), de összességében felfelé mozdult; ezen belül a társas vállalkozások száma nem egészen 5%-kal nőtt, az egyénieké viszont kismértékben csökkent.

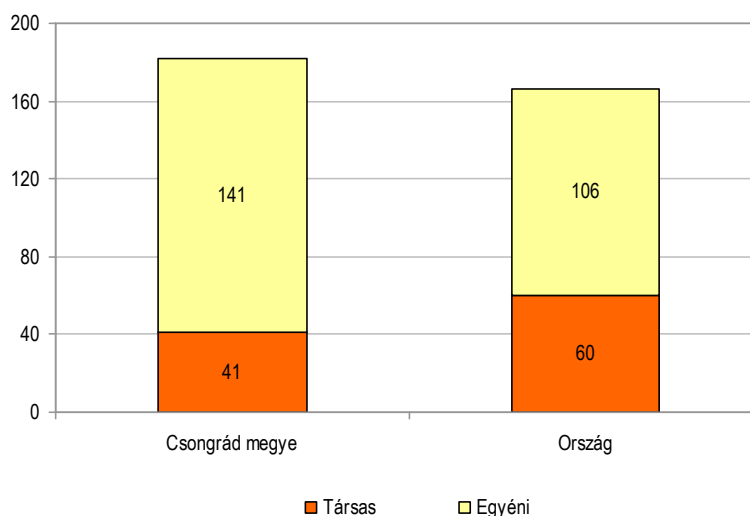
A mintegy 17 ezer **társas vállalkozás** legnagyobb hányadát kitevő korlátolt felelősségű társaságok száma 10%-kal tovább bővült, míg a második legnépszerűbb vállalkozási formának számító betéti társaságoké 5%-kal mérséklődött.

Az **egyéni vállalkozások** száma némileg meghaladta az 59 ezret, egyéni vállalkozói nyilvántartásban háromtizedük szerepelt. A munkavégzés jellege szerint a mellékfoglalkozásúak 37, a főfoglalkozásúak 34, a nyugdíjasok pedig valamivel több mint 28%-ot képviseltek.

A regisztrált vállalkozások száma a főbb gazdasági ágakban nem változott jelentős mértékben az egy évvel korábbihoz képest, így főtevékenységük alapján négytizedüket, csaknem 33 ezer vállalkozást továbbra is a mezőgazdaságban tartottak nyilván. A sorban utána következő ingatlanügyletek területén, illetve a kereskedelemben a vállalkozásoknak már csak nagyjából 10–10%-át regisztrálták.

3. ábra

Ezer lakosra jutó vállalkozás, 2012. június 30.



2012. június végén a megyében 182 vállalkozás jutott ezer lakosra, míg országosan 166. Ez az érték az egyéni vállalkozások országoshoz viszonyított magas számából adódik, a társas vállalkozások 1000 lakosra jutó száma ugyanis továbbra is csak nagyjából kétharmadát tette ki az országos átlagnak.

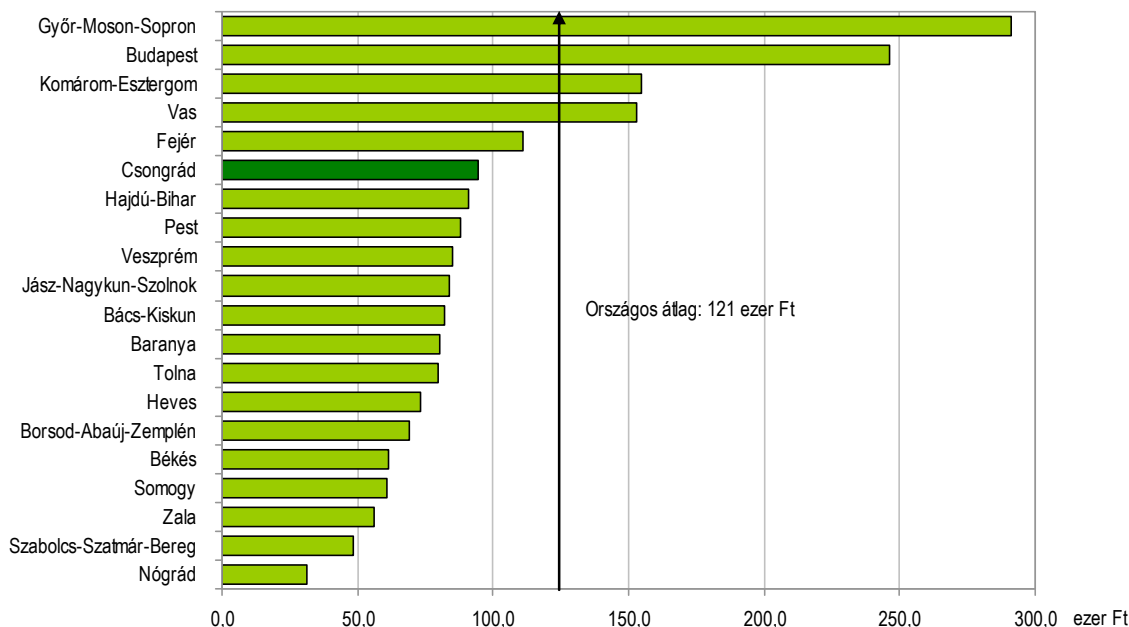
## Beruházás

2012 I. félévében romlott a **beruházási tevékenység** Csongrád megyében az előző év azonos időszakához képest. A Csongrád megyei székhelyű szervezetek 39,7 milliárd forint értékű beruházást valósítottak meg, ami folyó áron mintegy 3%-kal maradt el az egy évvel korábbtól. A Dél-Alföld másik két megyéjében is negatív irányú volt a beruházások teljesítményértékének változása. Különösen Bács-Kiskun megyét lehet kiemelni e téren, hiszen

az első hat hónapban a fejlesztésre fordított pénzek folyó áron az egy évvel korábbiak mintegy 60%-ára csökkentek. (Országosan és a megyék felénél visszaesés volt tapasztalható, ugyanakkor Komárom-Esztergom kimagasló, közel másfélszeres növekedést ért el, Vas és Győr-Moson-Sopron megyében csaknem négytizedes volt a bővülés.)

4. ábra

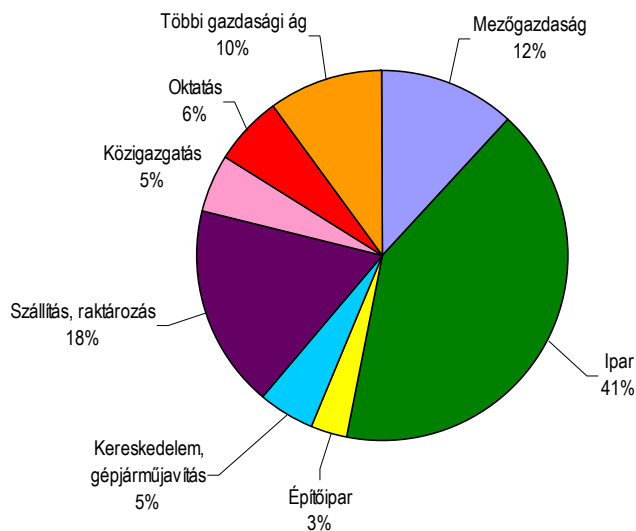
### A beruházások egy lakosra jutó teljesítményértéke, 2012. I. félév



A régió belül még mindig Csongrád megye áll az élen az **egy lakosra jutó teljesítményérték** alapján. A mutató közel 95 ezres értéke Budapest és a megyék rangsorában – az egy évvel korábbihoz hasonlóan – a 6. legmagasabb. A Csongrád megyei beruházók egy lakosra vetítve az országos átlag mintegy 78%-át, az első helyen álló Győr-Moson-Sopron megyei értéknek viszont csak közel háromtizedét költötték el.

5. ábra

### A beruházások teljesítményértékének megoszlása gazdasági ágak szerint, 2012. I. félév



A **gazdasági ágak** közül az első félév alatt fejlesztésre fordított összeg az ipar esetében volt a legmagasabb – több mint 16 milliárd forint –, ami az összes elköltött pénz jelentős hányadát (41%) tette ki. Az eddig meghatározó súlyt képviselő energiaszektor beruházásainak értéke csökkent, ugyanakkor az iparhoz tartozó többi nemzetgazdasági ágban emelkedett a fejlesztésre fordított összeg az előző év hasonló időszakához képest. A szállítás, raktározás 7,4 milliárd forinttal maradt az eddigi „megszokott” 2. helyén, megelőzve a 4,6 milliárd forintot elköltő mezőgazdaságot. A több mint 50%-os csökkenés mellett 2,3 milliárdot fejlesztő oktatás pedig a rangsorban a 4. helyre csúszott vissza az előző évhez képest. A gazdasági ágak közül még a mintegy kétmilliárd forintos fejlesztést végrehajtó kereskedelmet és a közigazgatást érdemes kiemelni, míg a többi ágra – köztük például a humán-egészségügyi, szociális ellátásra – ennél is kevesebb pénz jutott.

## Mezőgazdaság

A 2011 augusztusa óta tartó jellemzően aszályos időjárást az április és május hónapokban lehullott – átlagos, illetve azt meghaladó mennyiségű – csapadék törte meg. Ez sokat segített a fejlődésben lévő őszi és tavaszi vetésű növényeknek. Azonban a június-júliusi időjárás ismét kedvezőtlenül alakult, a hőmérséklet emelkedése és a kevés lehullott csapadék nehezítette a növények fejlődését. (Július első felére a talaj növények számára felvehető víztartaléka erőteljesen lecsökkent.)

Az ültetvények esetében a téli és tavaszi fagyok okoztak nagy károkat, a gazdák 70–100%-os terméskieséssel számolnak.

A kalászosok **aratása** június 12-én kezdődött meg az őszi árpa betakarításával, amit a búza és a repce vágása követett. A csapadékhiányos időjárás miatt a munkálatok zavartalanul folytak, így július utolsó hetében befejeződött az aratás. A termésátlagok a Csongrád Megyei Kormányhivatal Földművelésügyi Igazgatóság felmérése szerint az előzetes várakozásoknál kedvezőbben alakultak.

2. tábla

**A kalászosok előzetes betakarítási adatai, 2012. augusztus 14.\***

Megnevezés	Betakarított		Termésátlag, kg/hektár
	terület, hektár	összes termés, tonna	
Búza	70 850	262 882	3 710
Őszi árpa	16 150	56 848	3 520
Tavaszi árpa	4 210	12 335	2 930
Rozs	5 030	10 613	2 110
Zab	5 680	14 882	2 620
Triticale	7 920	24 473	3 090
<b>Összesen</b>	<b>109 840</b>	<b>382 033</b>	<b>–</b>

\* Forrás: Csongrád Megyei Kormányhivatal Földművelésügyi Igazgatóság

A betakarított gabona minősége is felülmúlta az előzetes – kissé pesszimistább – várakozásokat, és kiválónak mondható. A piaci árak a betakarítás során folyamatosan emelkedtek és júliusra rendkívül magasak lettek. Ekkor a malmi búzáért akár 65 ezer forintot is kínáltak tonnánként, de a takarmány gabonák ára sem sokkal maradt el. A takarmány búza ára 60 ezer Ft/t körül mozgott.

Az őszi kalászosok árképzését nagymértékben befolyásolta, hogy a tavaszi vetésű növények rendkívül megsínylelték az aszályos időjárást. A kukorica nagy része felsült, az előző évekhez képest magasabb lett a besilózott arány. A napraforgó jobban bírta a forróságot, de kicsik a tányérok és maradandó károsodás várható.

A június 1-jei összeírás szerint a megyében a négy legfontosabb **állatféle** közül csak a sertések száma csökkent: a 187 ezres állomány megközelítőleg 3%-kal volt kevesebb az előző év azonos időpontjához képest. Ezzel szemben a juhállomány közel 5%-kal 67 ezerre, a szarvasmarha létszám majd 9%-kal 37 ezerre, míg a tyúkféléké bő 18%-kal 2037 ezerre növekedett.

## Ipar

2012 első félévében a **4 fő feletti ipari vállalkozások** Csongrád megyei telephelyein összehasonlító áron 6,2%-kal csökkent a termelés volumene az előző év azonos időszakához képest. Az első negyedéves majdnem 5%-os csökkenést a második negyedévben még erőteljesebb, mintegy 8%-os visszaesés követte. A január-június közötti időszakban folyó áron valamivel több mint 318 milliárd forint termelési értéket, az országos 2,7%-át állították elő a megyében. Az **egy lakosra jutó ipari termelési érték** megközelítette a 759 ezer forintot, amely az országos átlag kevesebb mint kétharmada.

A **megyei székhelyű, 49 főnél többet foglalkoztató szervezeteknél** az első félévben az ipari **termelés** volumene az országosnál nagyobb mértékben, 6,7%-kal mérséklődött 2011 első hat hónapjához képest. A közel 195 milliárd forint értékű produktum négyötödét adó feldolgozóiparban több mint 3, az energiaiparban majdnem 18%-os volumencsökkenés következett be. A két legjelentősebb súlyú feldolgozóipari ág közül az élelmiszeriparban 3,3, a gumi-, műanyag- és építőanyagiparban pedig 4,1%-kal maradt el a termelés volumene az előző év azonos időszakához képest. A gépiparban összességében még nagyobb, közel 17%-os visszaesés mutatkozott, ami elsősorban a gép, gépi berendezés gyártása alág piaci szűküléséből adódott.

3. tábla

### Az ipari termelés és értékesítés alakulása, 2012. I. félév\*

Megnevezés	Az ipari termelés	(százalék)		
		Belföldi	Export	Összes
		értékesítés		
		2011. I. félév=100,0		
<b>Ipar, víz- és hulladékgazdálkodás nélkül</b>	<b>93,3</b>	<b>92,1</b>	<b>95,7</b>	<b>93,0</b>
Ebből:				
Feldolgozóipar	96,6	95,1	95,6	95,4
Ezen belül:				
Élelmiszeripar	96,7	93,2	100,0	95,4
Gumi-, műanyag és építőanyagipar	95,9	97,4	93,2	93,7
Gépipar	83,2	53,9	86,8	83,2
Energiaipar	82,2	91,3	96,7	91,3

\* A 49 főnél többet foglalkoztató szervezetek székhely szerinti adatai, a termelés és az értékesítés indexei összehasonlító áron.

A megyei székhelyű ipar **értékesítésének** nettó árbevétele 2012 első félévében meghaladta a 360 milliárd forintot, amely összehasonlító áron 7%-os csökkenést jelent az előző év azonos időszakához képest. Ezen belül a belföldi értékesítés csaknem 8, az export valamivel több mint 4%-kal mérséklődött. Az ipari értékesítés majdnem hattizedét kitevő energiaiparban 8,7, a feldolgozóiparban 4,6%-os visszaesést regisztráltak.

A feldolgozóipari értékesítés nettó árbevétele megközelítette a 151 milliárd forintot, amelynek 61%-a származott exportból. A feldolgozóiparban a legnagyobb súlyú (42%) élelmiszeripar értékesítése csaknem 5%-kal maradt el az egy évvel korábbtól, ami a belföldi piacok szűküléséből adódott, az export az előző évi szinten maradt. A gumi-, műanyag- és építőanyagipar egyik értékesítési irányban sem érte el tavalyi eredményét, a belföldi értékesítés



csaknem 3, az export közel 7%-kal mérséklődött. A gépipar a hazai piacokon igen jelentős, majdnem 46, a külföldön pedig mintegy 13%-os volumencsökkenést szenvedett el. Ugyanakkor az előbbieknél kisebb súlyú alágak szinte mindegyike jobb teljesítményt nyújtott az értékesítés területén, mint az előző év azonos időszakában. Közülük háromban – a textil- és bőriparban, a kohászat, fémfeldolgozásban, valamint az egyéb feldolgozóipar és javításban – mind a hazai, mind az exportpiacokon megelégnültek az eladások. A vegyi anyag, termék gyártása esetén pedig a belföldi értékesítés csaknem 64%-os növekedése kompenzálni tudta az export mintegy 28%-os visszaesését.

## Építőipar

2012 első félévében tovább mélyült a válság a megyei építőiparban is, amit a szervezetek teljesítményének romlása szintén jelez. A **termelés** az előző év azonos időszakához viszonyítva mintegy 21%-kal volt kevesebb, ugyanakkor ez az érték országosan 7,6%-kal mérséklődött. A Dél-Alföld másik két megyéje közül Bács-Kiskunban csaknem 36%-os csökkenést, Békésben viszont 5%-os növekedést regisztráltak. A népességarányos teljesítmény szerinti rangsorban Csongrád megye továbbra is megelőzi a régió többi megyéjét és az ország 19 megyéje között az élbolyban foglal helyet. A főváros előnye azonban változatlanul jelentős: a Csongrád megyei lakosonkénti mintegy 38 ezer forintos termelés a fővárosi érték háromtizede.

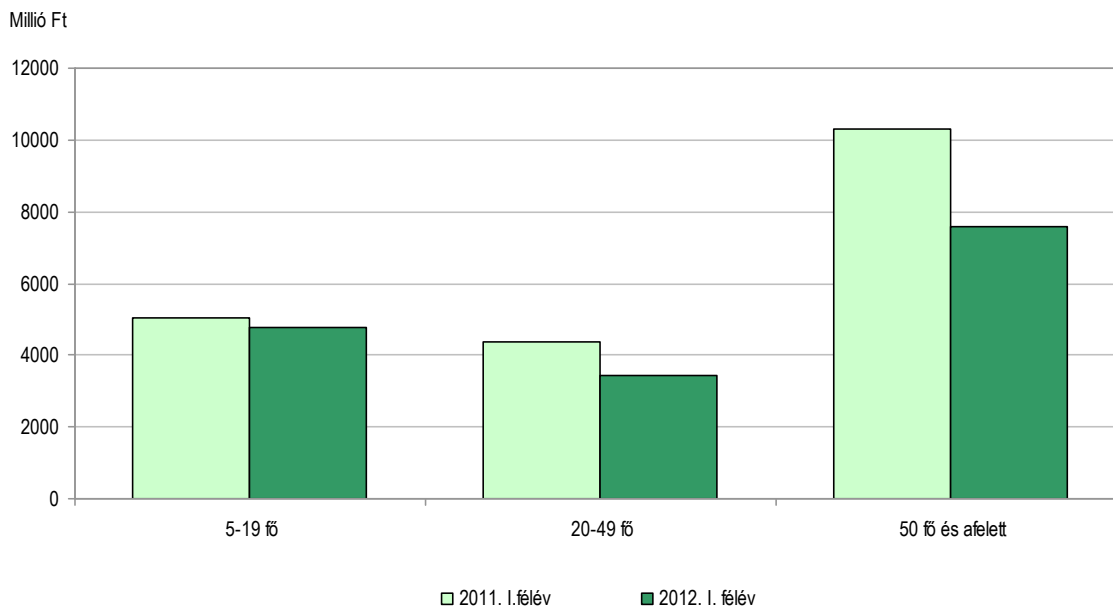
4. tábla

**Az építőipari termelés, 2012. I. félév**

Ágazat	Építőipari termelés		
	értéke, millió Ft	megoszlása, %	2011. I. félév=100,0
Épületek építése	6 837	43,3	85,7
Egyéb építmények építése	4 961	31,4	68,7
Speciális szaképítés	3 990	25,3	81,9
<b>Összesen</b>	<b>15 788</b>	<b>100,0</b>	<b>78,7</b>

A Csongrád megyei közel 16 milliárd forintos termelési érték több mint kétötödét az épületek építése **ágazat** adta, amelynek teljesítménye ettől függetlenül 14,3%-kal csökkent az egy évvel korábbihoz képest. A legnagyobb visszaesést az egyéb építmények építése ágazat volt kénytelen elkönyvelni, mintegy 31%-ot. A speciális szaképítés kisebb mértékben, 18%-kal mérséklődött. A különböző létszámkategóriába tartozó vállalkozások közül az 5–19 fős szervezetek közel azonos teljesítményt nyújtottak az egy évvel korábbihoz képest, mindössze 7,7%-kal csökkent a termelésük. A legnagyobb visszaeséssel, ami 27,6%-os volt, az 50 fős és nagyobb cégeknek kellett szembenézniük.

### Építőipari termelés értékének alakulása létszámkategória szerint



A június végi közel 32 milliárd forintos **szerződés-állomány** összehasonlító áron mindössze 2%-kal kevesebb az egy évvel korábbtól. Az új megrendelések összértéke az előző év azonos időszakának több mint 2,5-szeresét tették ki a félév végén.

### Lakásépítés

2012 első félévében Csongrád megyében 244 lakást **vettek használatba**, az országos 20%-os csökkenéssel ellentétben 4,3%-kal többet, mint egy évvel korábban. A lakásépítések bővülése az első negyedévben bekövetkezett igen jelentős – 27%-os – növekedésből adódott, amit azonban a második negyedévben mintegy 16%-os visszaesés követett. A január-június közötti időszakban a lakások több mint kilenctizedét Szegeden adták át, 26%-kal többet, mint 2011 első félévében. Ugyanakkor a többi városban és a községekben erősen lecsökkent a lakásépítések száma, előbbieket esetében 59, utóbbiaknál pedig 71%-kal.

Az első félévben 127 **lakás építésére adtak ki engedélyt** az építésügyi hatóságok, mintegy 32%-kal kevesebbre, mint az előző év azonos időszakában. Az első negyedéves 14%-os csökkenés után a második negyedévben még erőteljesebb, 48%-os visszaesés következett be. Az első hat hónapban a kiadott építési engedélyk száma Szegeden 32, Hódmezővásárhelyen 69, a községekben pedig csaknem 36%-kal maradt el az egy évvel korábbtól, míg a többi városban majdnem 12%-kal emelkedett.

A vállalkozói lakásépítésben két és félszeres növekedés, a természetes személyek által épített lakások számában viszont több mint 47%-os csökkenés mutatkozott az előző év első félévéhez képest. Ennek következtében az építetők körén belül a **vállalkozások** által épített lakások részaránya 26-ról 63%-ra erősödött, a **természetes személyeké** azonban 74-ről 37%-ra mérséklődött. Az új lakások 62%-a készült értékesítésre, 37%-a saját használatra. A családi házak építése jelentősen, 61%-kal elmaradt az egy évvel korábbtól, míg a többszintes, többlakásos épületben készült lakások száma 76%-kal emelkedett. Az új lakások csupán 18%-a épült családi házas formában, többségük, csaknem 82%-uk többszintes, többlakásos épületben. A szobaszám szerinti összetétel a kisebb lakások irányába tolódott el, az 1 és 2 szobás lakások aránya 34-ről 57%-ra emelkedett, míg a 4 vagy több szobával készült

lakásoké 43-ról 17%-ra csökkent az előző év azonos időszakához képest. Az új lakások átlagos alapterülete 74m<sup>2</sup> volt, csaknem 25m<sup>2</sup>-rel kevesebb, mint egy évvel korábban.

2012 első hat hónapjában 38 **lakás szűnt meg**, ezek 37%-a avulás, 18%-a lakásépítés miatt. Az új lakások 16%-a szolgált pótlási célokat.

## Turizmus

Tovább folytatódott a fellendülés a megye idegenforgalmában. A kereskedelmi szálláshelyeket – az országos szerényebb növekedést meghaladva – az egy évvel korábbinál 7%-kal több **vendég** vette igénybe, az általuk eltöltött **vendégéjszakák** száma pedig csaknem egyhatodával emelkedett. A kedvező fordulathoz hozzájárult a megye szálláshelykapacitásának dinamikus – 21%-os – bővülése. A kiadható férőhely-állomány egy év alatt majd 2 ezerrel lett nagyobb, ezen belül a szállodai férőhelyek száma 361-gyel, a panzióké 24-gyel nőtt. A minőségi négycsillagos szállodai kapacitás mintegy 40%-kal bővülve 2012. június végére elérte a 1500 férőhelyet. A kapacitás-bővülés továbbra sem vonta maga után a férőhelykihasználtság javulását, ami átlagosan csupán 13,3%-os volt. A mutató értéke a szállodák esetében a legkedvezőbb, 23,6%-os. Ezen belül is a négycsillagos szállodák 28,7%-os, a gyógyszállók, valamint a wellness-szállók 36,5, illetve 42,7%-os kihasználtságot értek el.

Összességében az első félévben csaknem 79 ezer vendég vette igénybe a megye kereskedelmi szálláshelyeit. A belföldi vendégforgalom stagnálása mellett a határöntúliaké jelentősen bővült. Ennek következményeként az összforgalomból képviselt részarányuk is emelkedett, ezzel együtt a vendégek kétharmada (52 ezer fő) továbbra is belföldről érkezett. A külföldi vendégek számát tekintve a legjelentősebb küldő ország Szerbia, ahonnan több mint 5 és fél ezren látogattak a megyébe, ami 2,5-szerese az előző évinek. A második és a harmadik helyen álló Romániából és Németországból érkezők száma is meghaladta a 4 és fél ezret, az előbbieket közel annyival (mintegy egyötödével) voltak kevesebben az egy évvel korábbihoz képest, mint amennyivel több volt a német vendég.

A forgalom mintegy héttizedét a szállodák bonyolították le. Különösen a négycsillagos szállodák forgalma élénkült meg, ahol 37%-kal több vendég szállt meg és csaknem másfélszer annyi éjszakát töltött el, mint egy évvel korábban.

Némileg hosszabbodott a szálláshelyek igénybevételének ideje is, ez azonban a korábbiakhoz képest alig észrevehető elmozdulást jelentett; az átlagos tartózkodási idő évek óta 2 éjszaka körül ingadozik. A leghosszabban a gyógyszállókban, illetve a wellness-szállókban időztek a vendégek, de a mutató értéke egyiknél sem érte el a 3 éjszakát.

A megye idegenforgalmának jelentős része, több mint kétharmada a megyeszékhelyre koncentrálódott. A többi település közül Hódmezővásárhely és Mórahalom érdemel említést. 2012. január-június között a megyébe érkező vendégforgalom 7, illetve 10%-a fordult meg ezekben a városokban.

## A vendégforgalom alakulása a megye városaiban, 2012. I. félév\*

Települések	Külföldi	Belföldi	Összesen	Külföldi	Belföldi	Összesen
	vendégek száma			vendégéjszakák száma		
<b>Megye összesen</b>	<b>26 354</b>	<b>52 325</b>	<b>78 679</b>	<b>56 791</b>	<b>100 616</b>	<b>157 407</b>
Ebből, %:						
Szeged	75,7	62,5	66,9	69,6	59,1	62,9
Hódmezővásárhely	5,8	8,2	7,4	8,8	8,5	8,6
Csongrád	0,5	1,3	1,0	0,5	1,2	1,0
Kistelek	1,3	2,9	2,4	0,8	2,7	2,0
Makó	3,7	2,7	3,1	4,5	3,6	3,9
Mindszent	0,1	0,1	0,1	0,1	0,1	0,1
Mórahalom	6,5	12,5	10,5	7,7	15,6	12,8
Sándorfalva	–	0,2	0,1	–	0,2	0,1
Szentes	4,2	5,7	5,2	6,6	5,0	5,5

\*A megye városai közül egyedül Csanádapalotán nem működik kereskedelmi szálláshely.

2012 első félévében a kereskedelmi szálláshelyek bruttó **árbevétele** meghaladta a 2 milliárd forintot, ez egy év alatt – az országos 6%-os átlagnál lényegesen nagyobb mértékű – 22%-os növekedést jelentett. A bevételek 54%-a származott a szállásdíjakból. Egy vendégéjszakáért egy vendég átlagosan közel 7 ezer forintot fizetett, 8%-kal többet, mint egy évvel korábban. Az elszállásolás díja a megyei szálláshelyeken az országos átlagnál némileg olcsóbb, egy vendégéjszaka mintegy 470 forinttal került kevesebbe, mint országosan.

## Nemzetközi idegenforgalom a megyei határállomásokon, 2012. I. félév

Megnevezés	Összes személyforgalom,			
	ezer fő	külföldiek aránya, %	2011. I. félév=100,0	megoszlás, %
Röszke közút	2 161,0	87,3	97,4	48,0
Nagylak közút	1 381,1	93,0	83,7	30,7
Kiszombor közút	845,8	94,9	141,9	18,8
Tiszasziget közút	107,2	55,7	137,0	2,4
Szeged vasút	9,5	49,9	114,6	0,2
Szeged hajó	0,3	72,3	92,2	0,0
Szeged légi	0,2	69,5	94,5	0,0
<b>Összesen</b>	<b>4 505,1</b>	<b>89,7</b>	<b>99,0</b>	<b>100,0</b>

A megye **határállomásain** 2012 I. félévében 4,5 millióan keltek át, ami alig volt kevesebb az egy évvel korábbinál. Mind a külföldi, mind a belföldi okmánnyal átkelők száma mérséklődött. A közúti határátkelők közül a kiszombori és a tiszaszigeti, valamint a viszonylag kis forgalmat lebonyolító szegedi vasúti határátkelő népszerűsége növekedett.

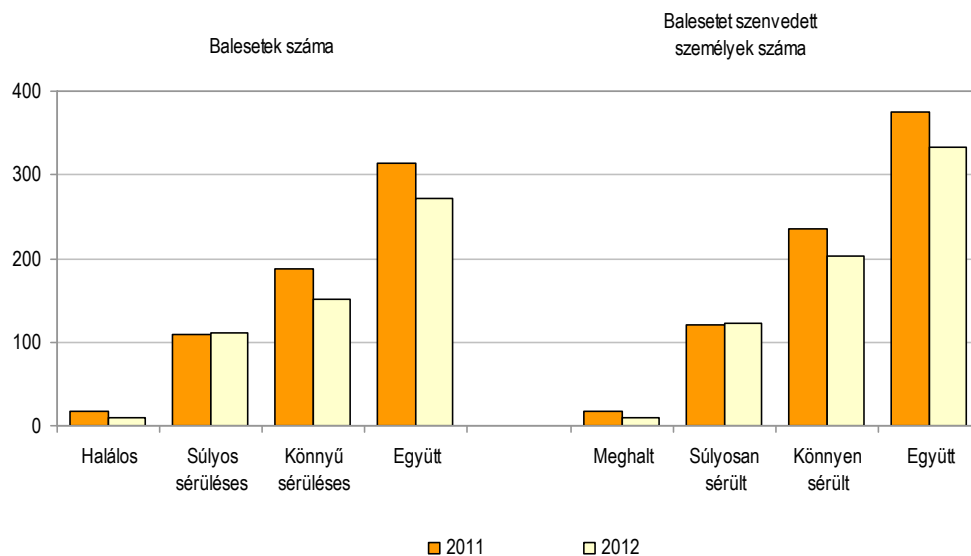
## Közúti közlekedési balesetek

2012 I. félévében 272 személysérüléses közúti **közlekedési baleset** történt Csongrád megye közútjain, 13%-kal kevesebb, mint az előző év azonos időszakában. Halálos áldozatot 9 baleset követelt, míg 111 súlyos, 152 pedig könnyű sérüléssel járt. A halálos balesetek száma jelentősen, csaknem felére esett vissza, a könnyű sérüléssel járóké 19%-kal csökkent, a súlyos sérülést okozóké ugyanakkor kismértékben emelkedett 2011 azonos időszakához képest.

Az ittasan okozott balesetek száma a kedvezőtlen évkezdet után a félév második felében mérséklődött, így 2012. január-júniusban összességében ötödével kevesebb baleset következett be alkoholfogyasztás miatt, mint egy évvel korábban.

7. ábra

### Közúti közlekedési balesetek és a balesetet szenvedett személyek száma, I. félév



Az év első hat hónapjában 333-an **sérültek** meg közúti közlekedési balesetben, 11%-kal kevesebben, mint az előző év azonos időszakában. A halálos áldozatok száma számottevően, felére csökkent, a 2011. I. félévi 18-cal szemben idén június végéig 9-en veszítették életüket közlekedési baleset során. Súlyosan 122-en, könnyebben 202-en sérültek meg, előzőek száma közel azonos az előző év azonos időszakival, míg utóbbiaké mintegy 14%-kal mérséklődött.

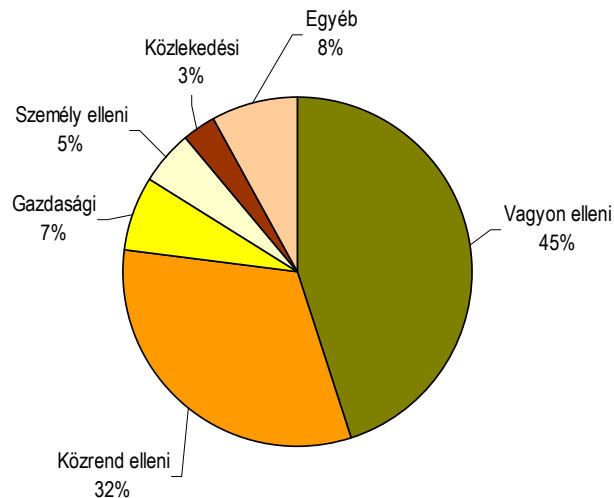
Az országoshoz hasonlóan a balesetek 92%-a a járművezetők hibájából következett be.

### Bűncselekmények

2012 első hat hónapjában az országban **regisztrált bűncselekmények** 4%-át, 8,4 ezer esetet Csongrád megye területén követték el. Az előző év azonos időszakához képest a megyei törvényszegések száma – az országos stagnálással szemben – több mint 12%-kal mérséklődött, így százezer lakosra a tavaly első félévi 2276-tal szemben 1997 bűncselekmény jutott. Következésképpen a bűnelkövetési gyakoriság már alatta maradt országosnak, ennek ellenére magasabb kriminalitás mindössze 4 megyében, valamint a fővárosban mutatkozott. A Dél-Alföld másik két megyéjében a mutató értéke lényegesen alacsonyabb.

A tavalyi év azonos időszakához képest a különböző bűncselekmény fajták közül mindössze az államigazgatás, az igazságszolgáltatás és a közélet tisztasága elleniek száma emelkedett, a többi kategóriában kisebb-nagyobb csökkenés következett be. A legnagyobb esetszámú vagyon ellenieké 18, az ezt követő közrend ellenieké 8%-kal esett vissza. A jóval kisebb esetszámú, ám annál nagyobb társadalmi érdeklődéssel kísért személy elleniek esetében ugyancsak 8%-os volt a mérséklődés. A vagyon ellen irányuló bűncselekményekkel összesen 1 milliárd forint kárt okoztak az elkövetők, melynek mintegy 6%-a térült meg.

### A regisztrált bűncselekmények számának megoszlása, 2012. I. félév



Január-június között mintegy 2 ezer Csongrád megyei lakóhelyű **bűnelkövetőt** lepleztek le, majd 12%-kal kevesebbet, mint 2011 első felében. A bűnelkövetők szűk negyede alkohol, kábítószer és/vagy kábító hatású anyag hatása alatt cselekedett, majd kétharmaduk 25–59 éves felnőtt, 82%-uk pedig férfi volt. 100 ezer lakosra 480 elkövető jutott, ezzel az értékkel Csongrád a megyei rangsor középmezőnyében foglalt helyet.

A megyében 2012 első felében közel 4,2 ezer **természetes személy ellen** követtek el valamilyen bűncselekményt, számuk egy év alatt lényegesen, több mint 10%-kal csökkent. A sértettek 4%-a gyermekkorú, csaknem 5%-a fiatalkorú, 13%-a fiatal felnőtt, 60%-a 25–59 éves, 18%-a pedig 60 éves és idősebb volt.

#### További információk, adatok (linkek):

[Részletes megyei adatok](#)

[stADAT-táblák](#)

[Módszertan](#)

#### **Elérhetőségek:**

Felelős szerkesztő: Végh Zoltán igazgató  
További információ: Kocsis-Nagy Zsolt osztályvezető  
Telefon: (+36-62) 623-870, [Zsolt.Kocsis@ksh.hu](mailto:Zsolt.Kocsis@ksh.hu)

[tajekoztatas.szeged@ksh.hu](mailto:tajekoztatas.szeged@ksh.hu), telefon: (+36-62) 623-845